



Conversione delle Qualifiche Tecniche

Introduzione

Il seguente documento illustra le modalità con le quali, **entro il 31 dicembre 2026**, devono essere convertite le qualifiche tecniche federali che, in caso contrario, saranno perse definitivamente:

Indice:

- [Ex Formatore di Educazione Stradale pag. 2](#)
- [Ex IGAST pag. 7](#)
- [Ex Responsabili di Pista pag. 12](#)
- [Ex Istruttore di Tecniche di Guida pag. 17](#)
- [Ex Tecnico Sportivo pag. 23](#)
- [Ex Preparatore Atletico pag. 29](#)

Calendari della Parte Speciale per Istruttori e Tecnici:

Date per la conversione della qualifica ITGM 2026:

19 settembre Milano
20 settembre Milano
17 ottobre Misano
18 ottobre Misano
7 novembre Misano
8 novembre Misano
28 novembre Misano
29 novembre Misano
12 dicembre Misano
13 dicembre Misano

Date per la conversione della qualifica ITGF 2026:

19 settembre Milano
20 settembre Milano
17 ottobre Faenza
18 ottobre Faenza
7 novembre Faenza
8 novembre Faenza
28 novembre Faenza
29 novembre Faenza
12 dicembre Faenza
13 dicembre Faenza

Date per la conversione della qualifica ITGS 2026:

5 luglio Faenza

Date per la conversione della qualifica TS 2026:

1 settembre Faenza
15 settembre Roma
22 settembre Milano
15 ottobre Faenza
20 ottobre Milano
27 ottobre Roma



Inquadramento precedente	Nuovo inquadramento	
Ex Formatore di Educazione Stradale	in caso di mancato completamento del percorso di conversione nei termini	Decadenza della qualifica
	in caso di completamento del percorso di conversione	Istruttore di Educazione Stradale <i>(Operatore Tecnico Federale)</i>

- Il Formatore di Educazione Stradale dovrà partecipare ad un Percorso Formativo di Conversione consistente in:

1. Parte Generale

La formazione sarà gratuita e svolta a distanza (n. 10 lezioni da 20 min. c.ca ciascuna) con verifica del livello di apprendimento e senza valutazione di idoneità.

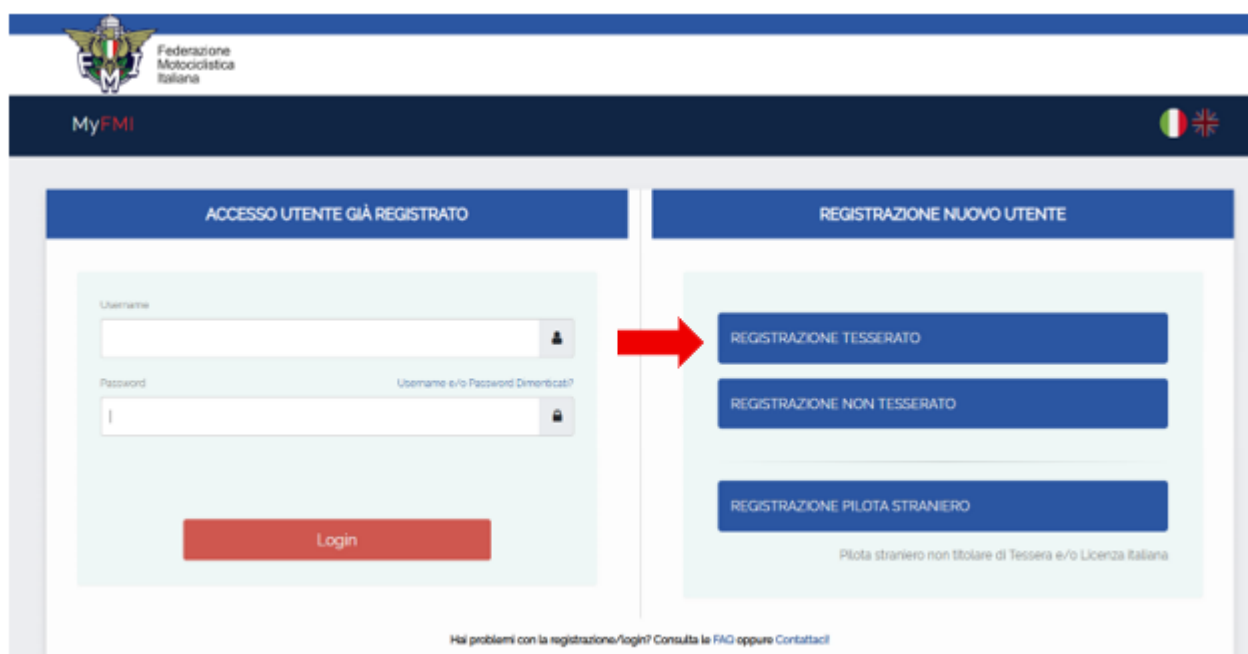
Guida al superamento del corso FAD

Il corso da Istruttore di Educazione Stradale prevede il superamento della Parte Generale in FAD (Formazione A Distanza), ora disponibile online. Il percorso è composto da videolezioni della durata di circa 20 minuti ciascuna, al termine delle quali è necessario completare un quiz di verifica dell'apprendimento.

Passo 1 – Accesso al portale MyFMI

Accedi al portale federale MyFMI al seguente indirizzo:
<https://myfmi.federmoto.it/myfmi/myfmilogon.aspx>

- Se non sei ancora registrato, crea un account:





- Se sei già iscritto, accedi con le tue credenziali:

Federazione Motociclistica Italiana

MyFMI

ACCESSO UTENTE GIÀ REGISTRATO

REGISTRAZIONE NUOVO UTENTE

Username

Password

Username e/o Password dimenticati?

Login

REGISTRAZIONE TESSERATO

REGISTRAZIONE NON TESSERATO

REGISTRAZIONE PILOTA STRANIERO

Pilota straniero non titolare di Tessera e/o Licenza Italiana

Hai problemi con la registrazione/login? Consulta le FAQ oppure Contattaci!

Passo 2 – Iscrizione al modulo FAD

Una volta effettuato l'accesso, clicca su "Laboratorio di Formazione", che trovi nel menu laterale che compare appena entrato nel sito, in fondo all'elenco come ultima voce in basso a sinistra.

Gentile utente, ti comuniciamo che non sei tesserato alla FMI, pertanto l'accesso a questo portale avviene a funzionalità ridotte.

Puoi tesserarti:

- Online con un Moto Club affiliato aderente al progetto [Tesseramento online](#)
- Con un Moto Club affiliato presente sul territorio: [Cerca MC](#)
- Online con il Moto Club Italia: [Tesseramento MC Italia](#)

Ufficio Tesseramento FMI

Un mondo di vantaggi

SCOPRI LE CONVENZIONI E GLI SCONTI RISERVATI AI TESSERATI FMI

La Tessera FMI ti aspetta per vivere le due ruote senza pensieri!

Continua e loggati

Official Store

ACQUISTA I PRODOTTI UFFICIALI DEL MERCHANDISING FMI

Continua e loggati

Laboratorio di Formazione

#WeAreFMI

FMI - Viale Toleno, 70 - 00196 Roma - C.F. 05277720986 - PIVA 02362342002 - +39 06324881 - info@federmoto.it

powered by AM-Interweb



- Ora clicca su Home

Home Dashboard I miei corsi

Dashboard

Bentornato, LUCA MARIA! 🎉

Corsi visitati recentemente

- Formazione Albo Tecnici Parte Generale Sezione Operatori Tecnici Istruttore di Educazione Stradale
- Albo Tecnici - Parte Generale Se... Miscellaneous

Panoramica corsi

Tutti Cerca Ordina per titolo del corso Matrice

- Formazione Albo Tecnici Parte Generale Sezione Operatori Tecnici Istruttore di Educazione Stradale
- Albo Tecnici - Parte Generale Sezione OTF Istruttori ... Miscellaneous
- 3% completato

- Cerca il modulo: “Albo Tecnici – Parte Generale OTF – Istruttore di Educazione Stradale”

Home Dashboard I miei corsi

Docente: ANDREA STIRPE

Formazione Albo Tecnici Parte Generale Sezione Tecnici Sportivi

Albo Tecnici - Parte Generale Sezione OTF Istruttori di Educazione Stradale

Il modulo costituisce la formazione obbligatoria di Parte Generale rivolta a tutti gli iscritti all'Albo dei Tecnici FMI (Tecnici Sportivi Federali e Operatori Tecnici Federali).

Docente: PASQUALE PARISI
Docente: ANDREA STIRPE

Formazione Albo Tecnici Parte Generale Sezione Operatori Tecnici Istruttore di Educazione Stradale

Corso di Formazione per i Delegati Ambientali

Il corso per Delegati Ambientali, destinato ai Commissari Sportivi, ha lo scopo di far acquisire conoscenza del



- Ora iscriviti al Corso e completa le videolezioni

Home Dashboard I miei corsi

Albo Tecnici - Parte Generale Sezione OTF- Istruttore di Educazione Fuoristrada

Opzioni di iscrizione

Albo Tecnici - Parte Generale Sezione OTF- Istruttore di Educazione Fuoristrada

Il modulo costituisce la formazione obbligatoria di Parte Generale rivolta a tutti gli iscritti all'Albo dei Tecnici FMI (Tecnici Sportivi Federali e Operatori Tecnici Federali).

Docente: ANDREA STIRPE

Formazione Albo Tecnici
Parte Generale Sezione Operatori Tecnici
Istruttore di Educazione Fuoristrada

Iscrizione spontanea (Studente)

Non è necessaria una chiave di iscrizione

[Iscriviti](#)

- Una volta iscritto, cliccare qui per iniziare a visionare le videolezioni

Home Dashboard I miei corsi

Corsi Impostazioni Partecipanti Valutazioni Report Altro

Introduzione

Annunci

UD 01 -Aspetti generali dell'ordinamento sportivo e dell'organizzazione federale-

Aspetti generali dell'ordinamento sportivo

Completamento

Questionario di Verifica -Aspetti generali dell'ordinamento sportivo-

Completamento

Condizioni per l'accesso: l'attività Aspetti generali dell'ordinamento sportivo deve risultare...

Visualizza di più

Passo 3 – Svolgimento e superamento del corso

Segui tutti i contenuti del corso e completa le verifiche previste. Al termine, riceverai automaticamente una mail di conferma del superamento del corso all'indirizzo email associato al tuo profilo MyFMI.

Passo 4 – Compilazione del Form

Dopo aver ricevuto la mail di conferma, dovrai attendere una successiva comunicazione da parte della Segreteria dell'Albo Tecnici, che ti invierà una mail contenente un Form da compilare con i tuoi dati personali. Insieme al Form, la mail includerà una circolare con tutte le indicazioni necessarie per effettuare il pagamento, compresa la causale da utilizzare. Una volta effettuato il versamento, dovrai allegare la ricevuta del pagamento al Form.



Passo 5 – Rilascio del Diploma

Una volta verificati i dati e la documentazione, la Segreteria ti rilascerà il Diploma ufficiale con successivo inserimento all'Albo dei Tecnici.

Si ricorda che la qualifica di Istruttore di Educazione Stradale decadrà in caso di mancato completamento del percorso formativo di conversione entro il 31 dicembre 2026.

- *Per eventuali chiarimenti contattare l'indirizzo mail albo.tecnici@federmoto riportando il proprio nome e cognome e la qualifica per la quale si richiede l'informazione*
-



Inquadramento precedente	Nuovo inquadramento	
Ex IGAST	in caso di mancato completamento del percorso di conversione nei termini	Decadenza della qualifica
	in caso di completamento del percorso di conversione	Istruttore di Educazione Fuoristrada <i>(Operatore Tecnico Federale)</i>

L'Informatore Guida Amatoriale Salvaguardia Territorio dovrà partecipare ad un percorso formativo di conversione consistente in:

1. Parte Generale
2. La formazione sarà gratuita e svolta a distanza (n. 10 lezioni da 20 min. c.ca ciascuna) con verifica del livello di apprendimento e senza valutazione di idoneità.

Guida al superamento del corso FAD

Il corso da Istruttore di Educazione Stradale prevede il superamento della Parte Generale in FAD (Formazione A Distanza), ora disponibile online. Il percorso è composto da videolezioni della durata di circa 20 minuti ciascuna, al termine delle quali è necessario completare un quiz di verifica dell'apprendimento.

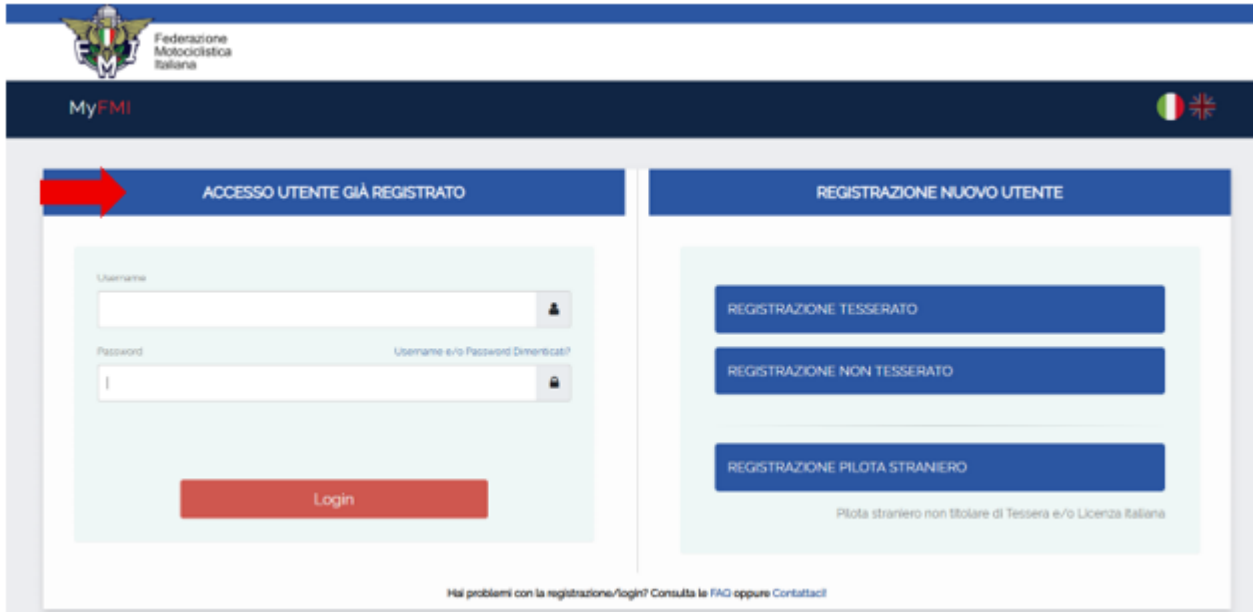
Passo 1 – Accesso al portale MyFMI

Accedi al portale federale MyFMI al seguente indirizzo:
<https://myfmi.federmoto.it/myfmi/myfmilogon.aspx>

- Se non sei ancora registrato, crea un account:

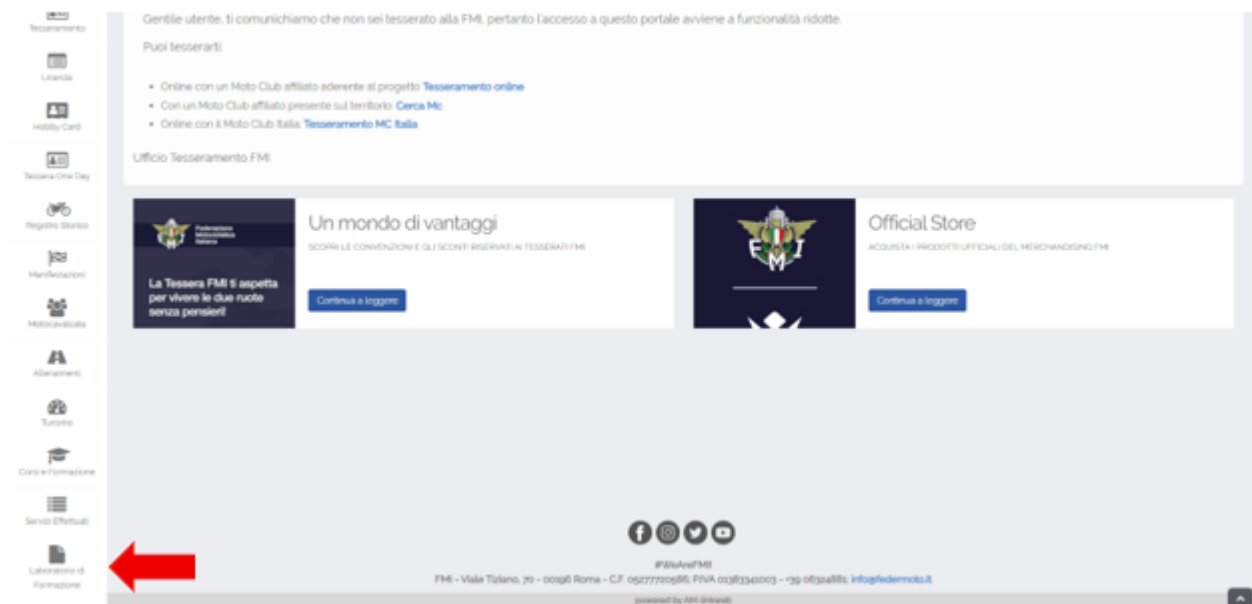


- Se sei già iscritto, accedi con le tue credenziali:



Passo 2 – Iscrizione al modulo FAD

Una volta effettuato l'accesso, clicca su "Laboratorio di Formazione", che trovi nel menu laterale che compare appena entrato nel sito, in fondo all'elenco come ultima voce in basso a sinistra.





- Ora clicca su Home

Home Dashboard I miei corsi

Dashboard

Bentornato, LUCA MARIA!

Corsi visitati recentemente

Panoramica corsi

Tutti Cerca Ordina per titolo del corso Matrice

Formazione Albo Tecnici
Parte Generale Sezione Operatori Tecnici
Istruttore di Educazione

Albo Tecnici - Parte Generale Sezione OTF Istruttori ...
Miscellaneous

3% completato

- Cerca il modulo: “Albo Tecnici – Parte Generale OTF – Istruttore di Educazione Fuoristrada”

Home Dashboard I miei corsi

Docente: ANDREA STIRPE

Formazione Albo Tecnici
Parte Generale
Sezione Tecnici Sportivi

Albo Tecnici - Parte Generale Sezione OTF Istruttori di Educazione Stradale

Il modulo costituisce la formazione obbligatoria di Parte Generale rivolta a tutti gli iscritti all'Albo dei Tecnici FMI (Tecnici Sportivi Federali e Operatori Tecnici Federali).

Docente: PASQUALE PARISI
Docente: ANDREA STIRPE

Formazione Albo Tecnici
Parte Generale Sezione Operatori Tecnici
Istruttore di Educazione
Stradale

Corso di Formazione per i Delegati Ambientali

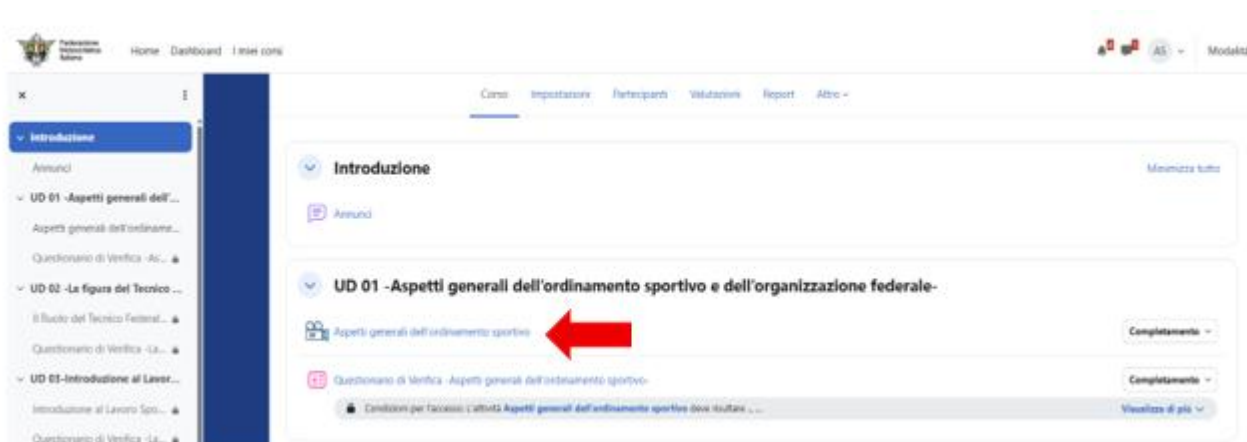
Il corso per Delegati Ambientali, destinato ai Commissari Sportivi, ha lo scopo di far acquisire conoscenza del



- Ora iscriviti al Corso e completa le videolezioni



- Una volta iscritto, cliccare qui per iniziare a visionare le videolezioni



Passo 3 – Svolgimento e superamento del corso

Segui tutti i contenuti del corso e completa le verifiche previste. Al termine, riceverai automaticamente una mail di conferma del superamento del corso all'indirizzo email associato al tuo profilo MyFMI.

Passo 4 – Compilazione del Form

Dopo aver ricevuto la mail di conferma, dovrai attendere una successiva comunicazione da parte della Segreteria dell'Albo Tecnici, che ti invierà una mail contenente un Form da compilare con i tuoi dati personali. Insieme al Form, la mail includerà una circolare con tutte le indicazioni necessarie per effettuare il pagamento, compresa la causale da utilizzare. Una volta effettuato il versamento, dovrai allegare la ricevuta del pagamento al Form.



Passo 5 – Rilascio del Diploma

Una volta verificati i dati e la documentazione, la Segreteria ti rilascerà il Diploma ufficiale con successivo inserimento all'Albo dei Tecnici.

Si ricorda che la qualifica di IGAST decadrà in caso di mancato completamento del percorso formativo di conversione entro il 31 dicembre 2026.

- *Per eventuali chiarimenti contattare l'indirizzo mail albo.tecnici@federmoto riportando il proprio nome e cognome e la qualifica per la quale si richiede l'informazione*
-



Ex Responsabile di pista	in caso di mancato completamento del percorso di conversione nei termini	Decadenza della qualifica
	in caso di completamento del percorso di conversione	Responsabile di pista (<i>Operatore Tecnico Federale</i>)

Il Responsabile di pista dovrà partecipare ad un Percorso Formativo di Conversione consistente in:

1. Parte Generale

La formazione sarà gratuita e svolta a distanza (n. 8 lezioni da 20 min. c.ca ciascuna) con verifica del livello di apprendimento e senza valutazione di idoneità.

In caso di completamento del percorso formativo di conversione, il Responsabile di Pista sarà inquadrato come **Responsabile di Pista** (Operatore Tecnico Federale).

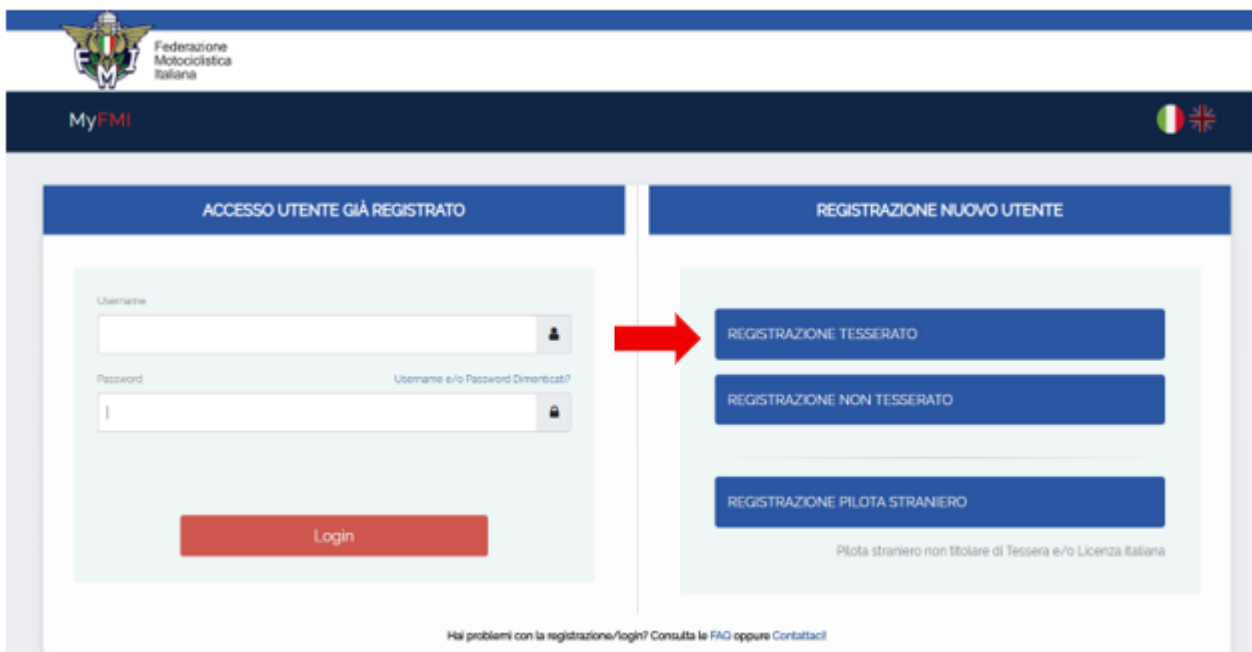
Guida al superamento del corso FAD

Il corso da Istruttore di Educazione Stradale prevede il superamento della Parte Generale in FAD (Formazione A Distanza), ora disponibile online. Il percorso è composto da videolezioni della durata di circa 20 minuti ciascuna, al termine delle quali è necessario completare un quiz di verifica dell'apprendimento.

Passo 1 – Accesso al portale MyFMI

Accedi al portale federale MyFMI al seguente indirizzo:
<https://myfmi.federmoto.it/myfmi/myfmilogon.aspx>

- Se non sei ancora registrato, crea un account:





- Se sei già iscritto, accedi con le tue credenziali:

Passo 2 – Iscrizione al modulo FAD

Una volta effettuato l'accesso, clicca su "Laboratorio di Formazione", che trovi nel menu laterale che compare appena entrato nel sito, in fondo all'elenco come ultima voce in basso a sinistra.



- Ora clicca su Home

Federazione Italiana Sportive

Home Dashboard I miei corsi

15 Modals

Dashboard

Bentornato, LUCA MARIA! 🏆

Corsi visitati recentemente

- Formazione Albo Tecnici Parte Generale Sezione Istruttori di Educazione Stradale
- Albo Tecnici - Parte Generale Se... Miscellaneous

Panoramica corsi

Tutti Cerca Ordina per titolo del corso Matrice

- Formazione Albo Tecnici Parte Generale Sezione Operatori Tecnici Istruttore di Educazione
- Albo Tecnici - Parte Generale Sezione OTF Istruttori ... Miscellaneous
- 5% completato

- Cerca il modulo: “Albo Tecnici – Parte Generale OTF – Responsabile di Pista”

Federazione Italiana Sportive

Home Dashboard I miei corsi

Docente: ANDREA STIRPE

Formazione Albo Tecnici Parte Generale Sezione Tecnici Sportivi

Albo Tecnici - Parte Generale Sezione OTF Istruttori di Educazione Stradale

Il modulo costituisce la formazione obbligatoria di Parte Generale rivolta a tutti gli iscritti all'Albo dei Tecnici FMI (Tecnici Sportivi Federali e Operatori Tecnici Federali).

Docente: PASQUALE PARISI
Docente: ANDREA STIRPE

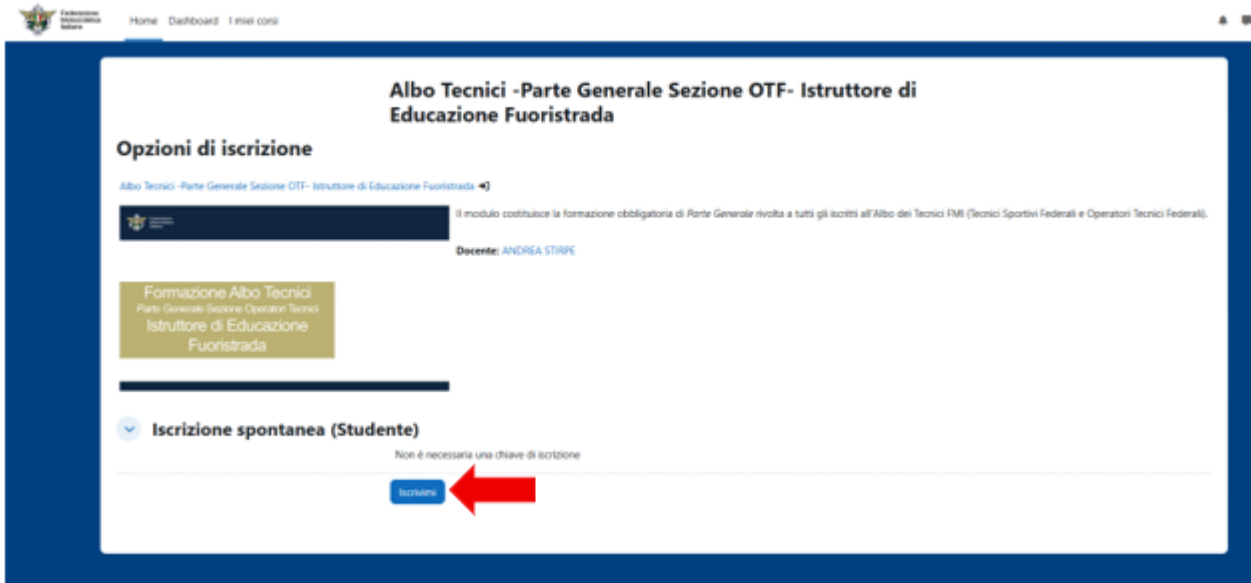
Formazione Albo Tecnici Parte Generale Sezione Operatori Tecnici Istruttore di Educazione Stradale

Corso di Formazione per i Delegati Ambientali

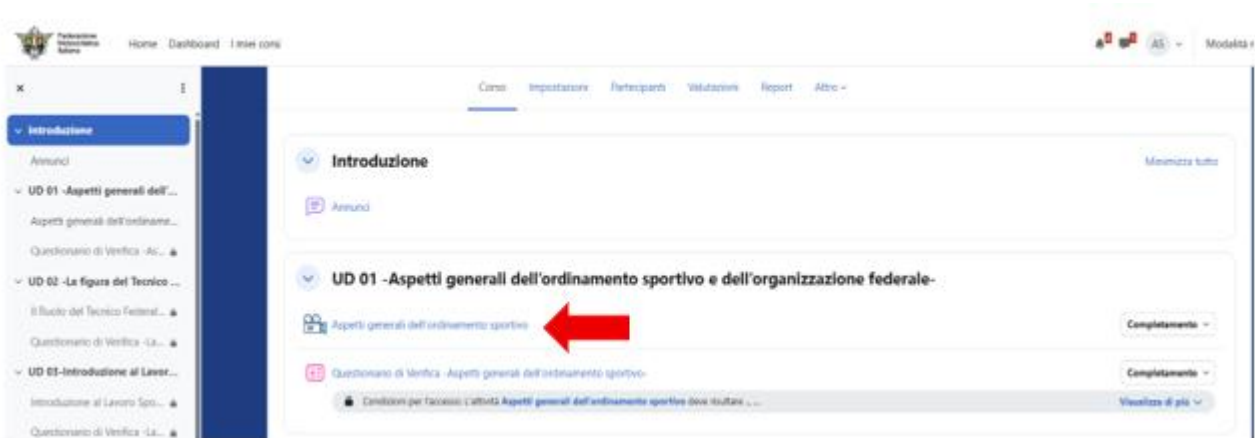
...il corso per Delegati Ambientali, destinato ai Commissari Sportivi, ha lo scopo di far acquisire conoscenza del



- Ora iscriviti al Corso e completa le videolezioni



- Una volta iscritto, cliccare qui per iniziare a visionare le videolezioni



Passo 3 – Svolgimento e superamento del corso

Segui tutti i contenuti del corso e completa le verifiche previste. Al termine, riceverai automaticamente una mail di conferma del superamento del corso all'indirizzo email associato al tuo profilo MyFMI.

Passo 4 – Compilazione del Form

Dopo aver ricevuto la mail di conferma, dovrai attendere una successiva comunicazione da parte della Segreteria dell'Albo Tecnici, che ti invierà una mail contenente un Form da compilare con i tuoi dati personali. Insieme al Form, la mail includerà una circolare con tutte le indicazioni necessarie per effettuare il pagamento, compresa la causale da utilizzare. Una volta effettuato il versamento, dovrai allegare la ricevuta del pagamento al Form.



Passo 5 – Rilascio del Diploma

Una volta verificati i dati e la documentazione, la Segreteria ti rilascerà il Diploma ufficiale con successivo inserimento all'Albo dei Tecnici.

Si ricorda che la qualifica di Responsabile di Pista (vecchio ordinamento) decadrà in caso di mancato completamento del percorso formativo di conversione entro il 31 dicembre 2026.

- *Per eventuali chiarimenti contattare l'indirizzo mail albo.tecnici@federmoto riportando il proprio nome e cognome e la qualifica per la quale si richiede l'informazione*
-



Ex Istruttore di Tecniche di Guida Motociclistica / Fuoristrada / Stradale	in caso di mancato completamento con successo del percorso di conversione	Assistente Tecnico Sportivo Federale indirizzo Motociclistico / Fuoristrada / Stradale (<i>Il livello SNaQ</i>)
	in caso di completamento con successo del percorso di conversione	Tecnico Sportivo Federale di Guida Motociclistica / Fuoristrada / Stradale (<i>// livello SnaQ</i>)

L'Istruttore di Tecniche di Guida Motociclistica/Fuoristrada/Stradale dovrà partecipare ad un percorso formativo di conversione consistente in:

1. Parte Generale
La formazione sarà gratuita e svolta a distanza (n. 8 lezioni da 20 min. c.ca ciascuna) con verifica del livello di apprendimento e senza valutazione di idoneità.
2. Parte Speciale
La formazione della Parte Speciale sarà effettuata in presenza – una giornata – con verifica del livello di apprendimento e valutazione di idoneità.

Guida al superamento del corso FAD

Il corso da Istruttore di Educazione Stradale prevede il superamento della Parte Generale in FAD (Formazione A Distanza), ora disponibile online. Il percorso è composto da videolezioni della durata di circa 20 minuti ciascuna, al termine delle quali è necessario completare un quiz di verifica dell'apprendimento.

Passo 1 – Accesso al portale MyFMI

Accedi al portale federale MyFMI al seguente indirizzo:
<https://myfmi.federmoto.it/myfmi/myfmilogon.aspx>

- Se non sei ancora registrato, crea un account:



- Se sei già iscritto, accedi con le tue credenziali:

Federazione Motociclistica Italiana

MyFMI

ACCESSO UTENTE GIÀ REGISTRATO

REGISTRAZIONE NUOVO UTENTE

Username

Password

Username e/o Password dimenticati?

Login

REGISTRAZIONE TESSERATO

REGISTRAZIONE NON TESSERATO

REGISTRAZIONE PILOTA STRANIERO

Pilota straniero non titolare di Tessera e/o Licenza Italiana

Hai problemi con la registrazione/login? Consulta le FAQ oppure Contattaci

Passo 2 – Iscrizione al modulo FAD

Una volta effettuato l'accesso, clicca su "Laboratorio di Formazione", che trovi nel menu laterale che compare appena entrato nel sito, in fondo all'elenco come ultima voce in basso a sinistra.

Gentile utente, ti comuniciamo che non sei tesserato alla FMI, pertanto l'accesso a questo portale avviene a funzionalità ridotte.

Puoi tesserarti:

- Online con un Moto Club affiliato aderente al progetto: [Tesseramento online](#)
- Con un Moto Club affiliato presente sul territorio: [Cerca MC](#)
- Online con il Moto Club Italia: [Tesseramento MC Italia](#)

Ufficio Tesseramento FMI

Un mondo di vantaggi

SCOPRI LE CONVENZIONI E GLI SCONTI RISERVATI AI TESSERATI FMI

La Tessera FMI ti aspetta per vivere le due ruote senza pensieri

Continua e loggati

Official Store

ACQUISTA I PRODOTTI UFFICIALI DEL MERCHANDISING FMI

Continua e loggati

Laboratorio di Formazione

#MiAmoFMI

FMI - Viale Toliano, 70 - 00197 Roma - C.F. 05277720986, P.IVA 01381341003 - +39 07524881, info@federmoto.it

powered by AMI Group



- Ora clicca su Home

The screenshot shows the user's dashboard on the website. At the top left, the 'Home' button is highlighted with a red arrow. The dashboard header includes the logo and navigation links: Home, Dashboard, and I miei corsi. The user's name, Bentornato, LUCA MARIA!, is displayed. Below the header, there are two main sections: 'Corsi visitati recentemente' and 'Panoramica corsi'. The 'Panoramica corsi' section includes a search bar and a list of courses, with the first course being 'Formazione Albo Tecnici Parte Generale Sezione Operatori Tecnici Istruttore di Educazione'.

- Cerca il modulo: “Albo Tecnici – Parte Generale – Sezione Tecnici Sportivi”

The screenshot shows the details of a course. The course title is 'Albo Tecnici - Parte Generale Sezione OFF Istruttori di Educazione Stradale', which is highlighted with a red arrow. The course is taught by 'Docente: ANDREA STIRPE'. Below the title, there is a description: 'Il modulo costituisce la formazione obbligatoria di Parte Generale rivolta a tutti gli iscritti all'Albo dei Tecnici FMI (Tecnici Sportivi Federali e Operatori Tecnici Federali)'. The course is also listed as 'Formazione Albo Tecnici Parte Generale Sezione Operatori Tecnici Istruttore di Educazione Stradale' and is taught by 'Docente: PASQUALE PARISI' and 'Docente: ANDREA STIRPE'. At the bottom, there is a link to 'Corso di Formazione per i Delegati Ambientali'.



- Ora iscriviti al Corso e completa le videolezioni

The screenshot shows the course registration page. At the top, it says 'Albo Tecnici - Parte Generale Sezione OTF- Istruttore di Educazione Fuoristrada'. Below this, there's a section titled 'Opzioni di iscrizione'. A dropdown menu is open, showing 'Iscrizione spontanea (Studente)'. Under this option, it says 'Non è necessaria una chiave di iscrizione' and there is a blue 'Iscriviti' button. A red arrow points to this button.

- Una volta iscritto, cliccare qui per iniziare a visionare le videolezioni

The screenshot shows the course content page. On the left is a navigation menu with 'Introduzione' selected. The main content area shows 'Introduzione' and 'UD 01 - Aspetti generali dell'ordinamento sportivo e dell'organizzazione federale'. Under 'UD 01', there is a video lesson titled 'Aspetti generali dell'ordinamento sportivo' with a red arrow pointing to it. There are also 'Completamento' buttons and a 'Visualizza di più' button.

Passo 3 – Svolgimento e superamento del corso

Segui tutti i contenuti del corso e completa le verifiche previste. Al termine, riceverai automaticamente una mail di conferma del superamento del corso all'indirizzo email associato al tuo profilo MyFMI.

Passo 4 – Parte Speciale

Dopo aver effettuato la Parte Generale è necessario prenotarsi per una data a calendario prevista per la propria qualifica per effettuare la parte in presenza



Il calendario è il seguente:

Date per la conversione della qualifica ITGM 2026:

19 settembre Milano
20 settembre Milano
17 ottobre Misano
18 ottobre Misano
7 novembre Misano
8 novembre Misano
28 novembre Misano
29 novembre Misano
12 dicembre Misano
13 dicembre Misano

Date per la conversione della qualifica ITGF 2026:

19 settembre Milano
20 settembre Milano
17 ottobre Faenza
18 ottobre Faenza
7 novembre Faenza
8 novembre Faenza
28 novembre Faenza
29 novembre Faenza
12 dicembre Faenza
13 dicembre Faenza

Date per la conversione della qualifica ITGS 2026:

5 luglio Faenza

Per prenotare la data è sufficiente inviare un'email alla Segreteria della Direzione Tecnica (settoretecnico@federmoto.it) specificando qualifica e data scelta.

I corsi si svolgeranno presso il Centro Tecnico Federale di Misano oppure al Centro tecnico Federale di Faenza o a Milano avranno la durata di un giorno, dalle ore 8,30 alle ore 17,30. Per la partecipazione al corso è tassativamente obbligatorio presentarsi con la propria moto.

- Fuoristrada: la moto dovrà essere idonea al fuoristrada e non sarà possibile condividere il mezzo con altri candidati. È ovviamente obbligatorio l'uso di abbigliamento specialistico con tutte le relative protezioni (casco, guanti, spalle, schiena, gomiti, ginocchia, stivali) senza le quali non sarà possibile effettuare l'attività.



- Motociclistica e Stradale: la moto dovrà essere idonea al fuoristrada e non sarà possibile condividere il mezzo con altri candidati. È ovviamente obbligatorio l'uso di abbigliamento specialistico con tutte le relative protezioni (casco, guanti, spalle, schiena, gomiti, ginocchia, stivali) senza le quali non sarà possibile effettuare l'attività.

Passo 4 – Compilazione del Form a seguito del percorso formativo

Dopo aver completato la Parte Generale la Parte Speciale, dovrai attendere una successiva comunicazione da parte della Segreteria dell'Albo Tecnici, che ti invierà una mail contenente l'idoneità o meno e un Form da compilare con i tuoi dati personali. Insieme al Form, la mail includerà una circolare con tutte le indicazioni necessarie per effettuare il pagamento, compresa la causale da utilizzare. Una volta effettuato il versamento, dovrai allegare la ricevuta del pagamento al Form.

Passo 5 – Rilascio del Diploma

Una volta verificati i dati e la documentazione, la Segreteria ti rilascerà il Diploma ufficiale con successivo inserimento all'Albo dei Tecnici.

Si ricorda che la qualifica di ITG decadrà in caso di mancato completamento del percorso formativo di conversione entro il 31 dicembre 2026.

- *Per eventuali chiarimenti contattare l'indirizzo mail albo.tecnici@federmoto riportando il proprio nome e cognome e la qualifica per la quale si richiede l'informazione*
-



Inquadramento precedente	Nuovo inquadramento	
Ex Tecnico Sportivo di 1° livello	in caso di mancato completamento con successo del percorso di conversione	Tecnico Sportivo Federale di Guida Motociclistica / Fuoristrada / Stradale (II livello SnaQ)
	in caso di completamento con successo del percorso di conversione	Tecnico Sportivo Federale di Specialità sportiva (II livello SnaQ)

Ex Tecnico Sportivo di 2° livello	in caso di mancato completamento con successo del percorso di conversione	Tecnico Sportivo Federale di Specialità sportiva (II livello SnaQ)
	in caso di completamento con successo del percorso di conversione	Tecnico Sportivo Federale Nazionale (III livello SnaQ)

Inquadramento precedente	Nuovo inquadramento	
Ex Tecnico Sportivo di 3° livello	in caso di mancato completamento con successo del percorso di conversione	Tecnico Sportivo Federale Nazionale (III livello SnaQ)
	in caso di completamento con successo del percorso di conversione	Tecnico Sportivo Federale Internazionale (III livello SnaQ)

I Tecnici dovranno effettuare:

1. Parte Generale

La formazione sarà gratuita e svolta a distanza (n. 8 lezioni da 20 min. c.ca ciascuna) con verifica del livello di apprendimento e senza valutazione di idoneità.

2. Parte Speciale

La formazione della Parte Speciale sarà effettuata in presenza – una giornata – con verifica del livello di apprendimento e valutazione di idoneità.

Guida al superamento del corso FAD

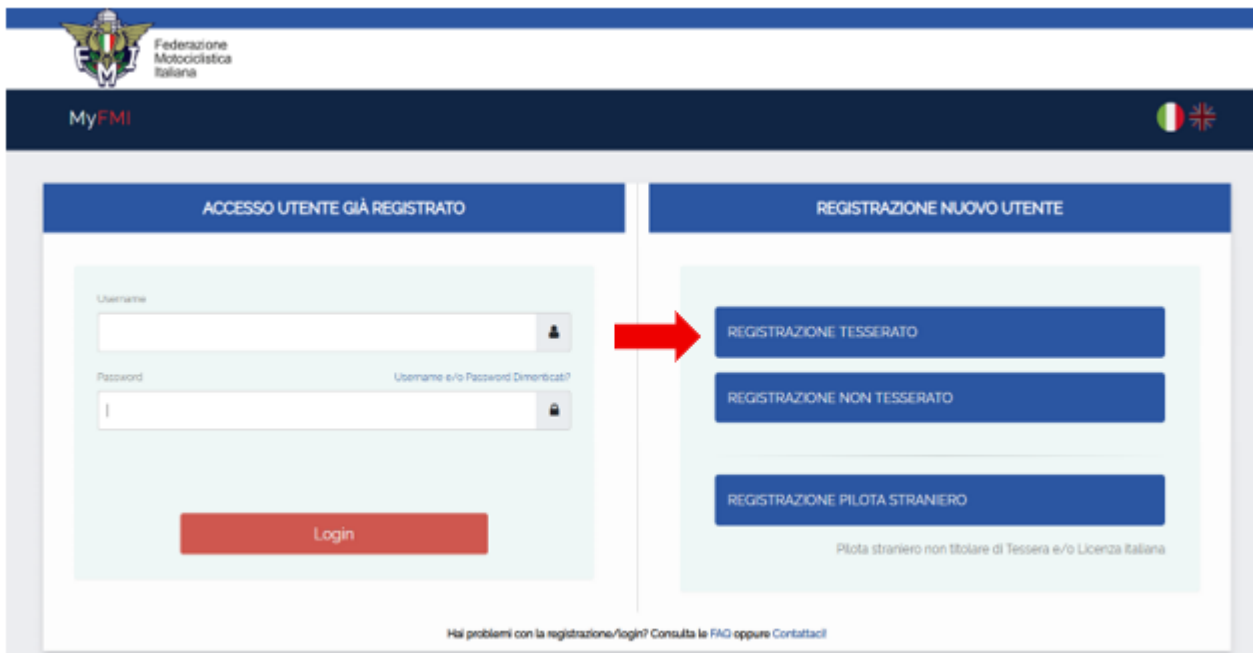
Il corso da Istruttore di Educazione Stradale prevede il superamento della Parte Generale in FAD (Formazione A Distanza), ora disponibile online. Il percorso è composto da videolezioni della durata di circa 20 minuti ciascuna, al termine delle quali è necessario completare un quiz di verifica dell'apprendimento.

Passo 1 – Accesso al portale MyFMI

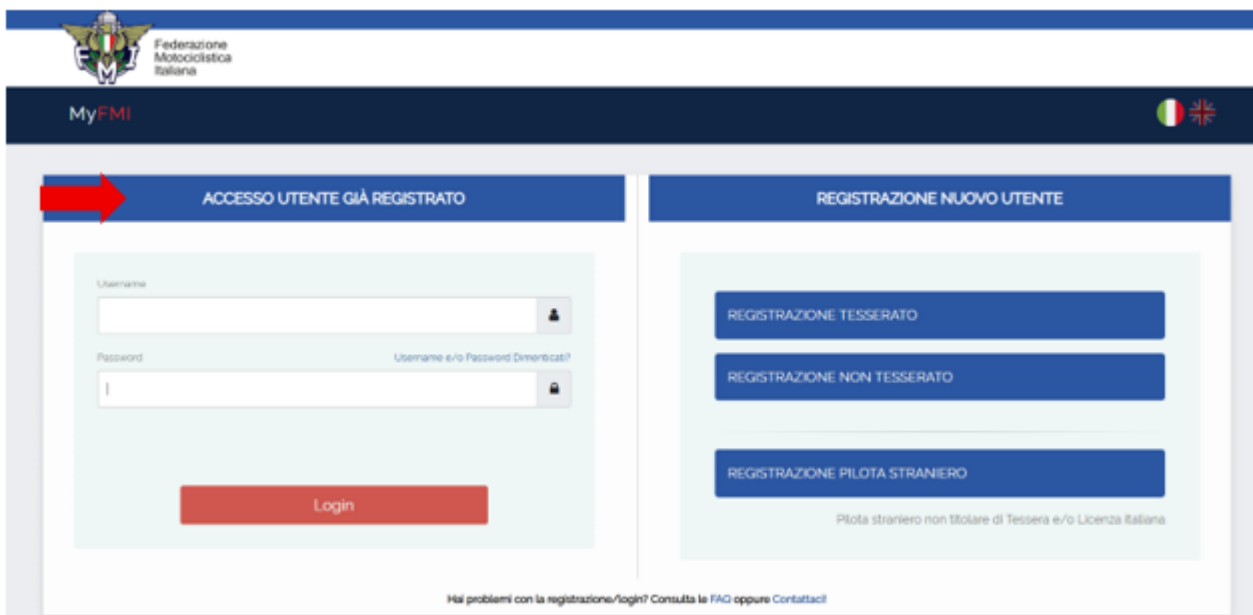
Accedi al portale federale MyFMI al seguente indirizzo:
<https://myfmi.federmoto.it/myfmi/myfmilogon.aspx>



- Se non sei ancora registrato, crea un account:



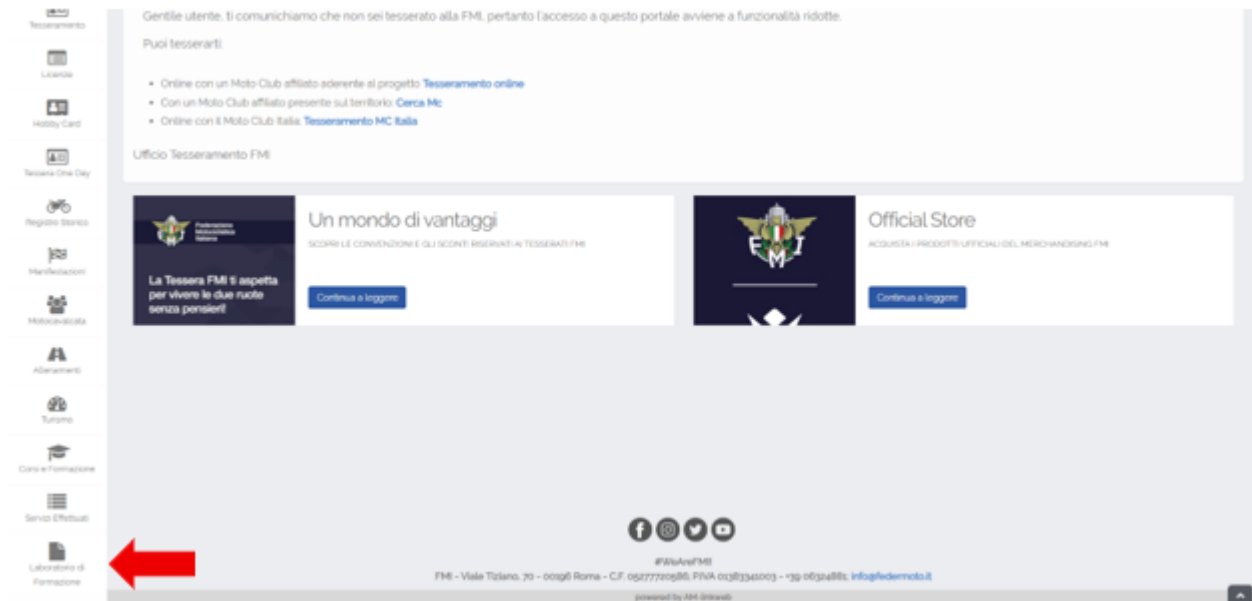
- Se sei già iscritto, accedi con le tue credenziali:



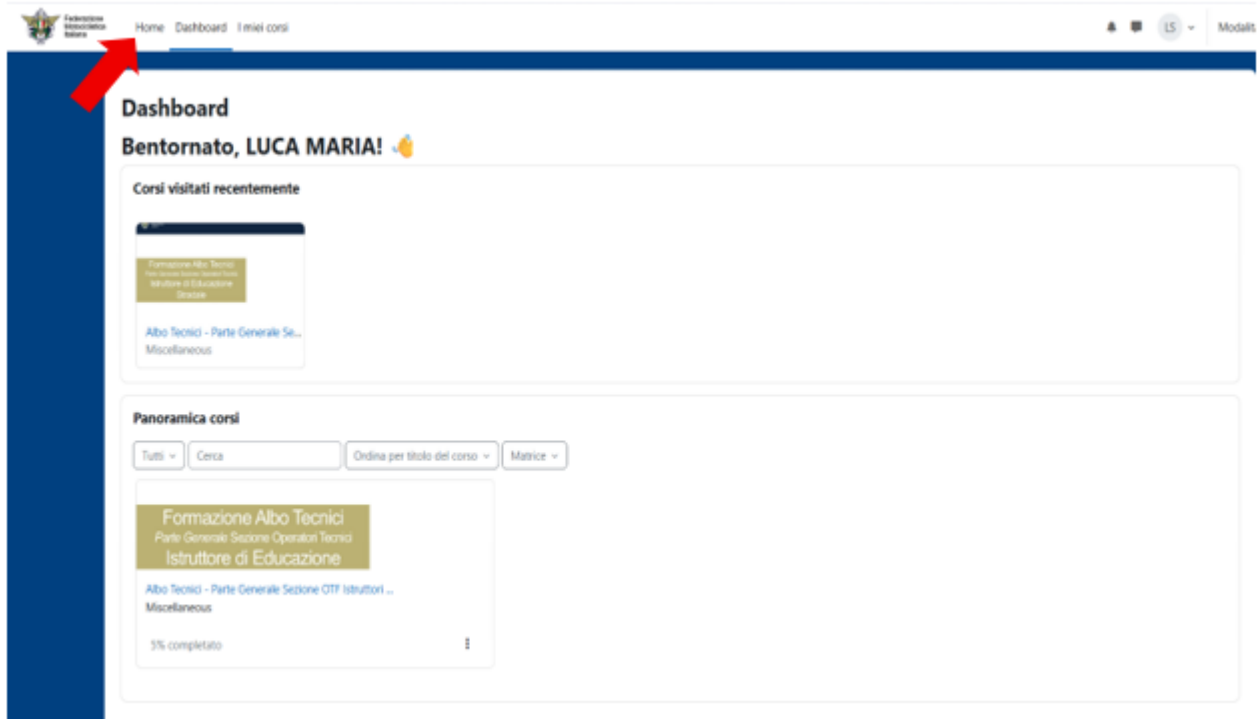


Passo 2 – Iscrizione al modulo FAD

Una volta effettuato l'accesso, clicca su "Laboratorio di Formazione", che trovi nel menu laterale che compare appena entrato nel sito, in fondo all'elenco come ultima voce in basso a sinistra.



- Ora clicca su Home





- Cerca il modulo: “Albo Tecnici – Parte Generale – Sezione Tecnici Sportivi”

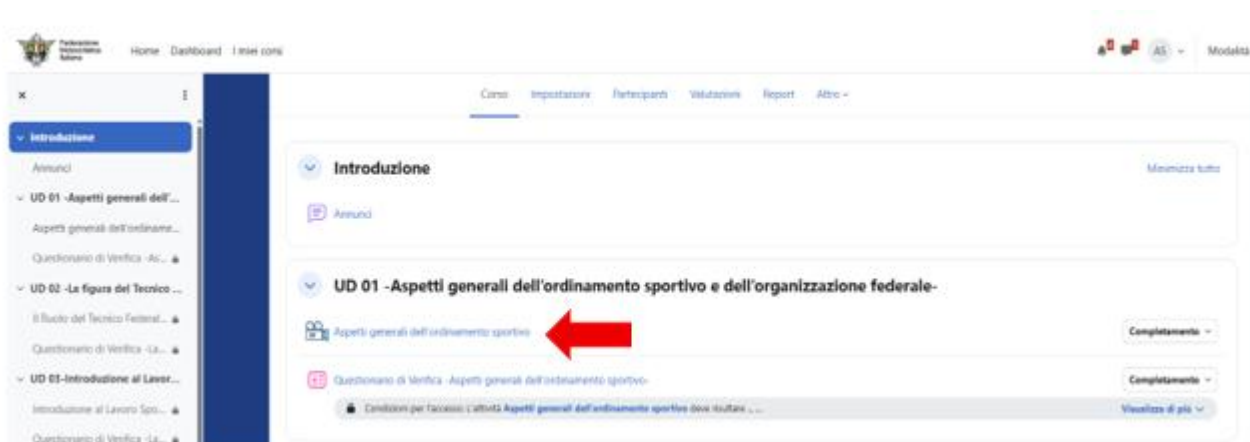
The screenshot shows the FMI website interface. At the top, there is a navigation bar with 'Home', 'Dashboard', and 'I miei corsi'. The main content area displays a search result for the course 'Albo Tecnici - Parte Generale Sezione OTF Istruttori di Educazione Stradale'. A red arrow points to the course title. The course description states: 'Il modulo costituisce la formazione obbligatoria di Parte Generale rivolta a tutti gli iscritti all'Albo dei Tecnici FMI (Tecnici Sportivi Federali e Operatori Tecnici Federali)'. The instructor is listed as 'Docente: PASQUALE PARISI' and 'Docente: ANDREA STIRPE'. Below the course description, there is a button labeled 'Iscriviti'.

- Ora iscriviti al Corso e completa le videolezioni

The screenshot shows the enrollment options for the course 'Albo Tecnici -Parte Generale Sezione OTF- Istruttore di Educazione Fuoristrada'. The page title is 'Opzioni di iscrizione'. The course description states: 'Il modulo costituisce la formazione obbligatoria di Parte Generale rivolta a tutti gli iscritti all'Albo dei Tecnici FMI (Tecnici Sportivi Federali e Operatori Tecnici Federali)'. The instructor is listed as 'Docente: ANDREA STIRPE'. Below the course description, there is a button labeled 'Iscriviti'. A red arrow points to the 'Iscriviti' button.



- Una volta iscritto, cliccare qui per iniziare a visionare le videolezioni



Passo 3 – Svolgimento e superamento del corso

Segui tutti i contenuti del corso e completa le verifiche previste. Al termine, riceverai automaticamente una mail di conferma del superamento del corso all'indirizzo email associato al tuo profilo MyFMI.

Passo 4 – Parte Speciale

Dopo aver effettuato la Parte Generale è necessario prenotarsi per una data a calendario prevista per la propria qualifica per effettuare la parte in presenza senza prova pratica motociclistica

Il calendario è il seguente:

Date per la conversione della qualifica TS 2026:

1 settembre Faenza
15 settembre Roma
22 settembre Milano
15 ottobre Faenza
20 ottobre Milano
27 ottobre Roma

Per prenotare la data è sufficiente inviare un'email alla Segreteria della Direzione Tecnica (settoretecnico@federmoto.it) specificando qualifica e data scelta.

Passo 4 – Compilazione del Form a seguito del percorso formativo

Dopo aver completato la Parte Generale la Parte Speciale, dovrai attendere una successiva comunicazione da parte della Segreteria dell'Albo Tecnici, che ti invierà una mail contenente l'idoneità o meno e un Form da compilare con i tuoi dati personali. Insieme al Form, la mail includerà una circolare con tutte le indicazioni necessarie per effettuare il pagamento, compresa la causale da utilizzare. Una volta effettuato il versamento, dovrai allegare la ricevuta del pagamento al Form.



Passo 5 – Rilascio del Diploma

Una volta verificati i dati e la documentazione, la Segreteria ti rilascerà il Diploma ufficiale con successivo inserimento all'Albo dei Tecnici.

Si ricorda che la qualifica di TS decadrà in caso di mancato completamento del percorso formativo di conversione entro il 31 dicembre 2026.

- *Per eventuali chiarimenti contattare l'indirizzo mail albo.tecnici@federmoto riportando il proprio nome e cognome e la qualifica per la quale si richiede l'informazione*
-



Ex Tecnico Sportivo – Specialità Preparatore Atletico	automaticamente	Preparatore Atletico Motociclistico <i>(Operatore Tecnico Federale)</i>
	in caso di completamento con successo del percorso di conversione	Tecnico Sportivo Federale di Specialità sportiva <i>(Il livello SnaQ)</i>

Il Tecnico Sportivo - Specialità Preparatore Atletico sarà inquadrato d'ufficio come **Preparatore Atletico Motociclistico** (Operatore tecnico Federale).

Al fine di mantenere la qualifica di Tecnico Sportivo, il Tecnico Sportivo Specialità Preparatore Atletico può scegliere una Specialità Sportiva motociclistica sostenere la Formazione Speciale del Percorso Formativo di Conversione per la Specialità Sportiva scelta. Nel caso risultasse idoneo sarà inquadrato anche come **Tecnico Sportivo Federale di Specialità sportiva** *(Il livello SnaQ)*.
