



Federazione
Motociclistica
Italiana

www.federmoto.it

2014

Bilancio di Esercizio

Relazione del Presidente

Nota Integrativa

Relazione del Collegio dei Revisori dei Conti

Allegati

Relazione Consuntivo Velocità

Relazione Consuntivo Co.Re.

Conto Economico



Relazione del Presidente

Bilancio Consuntivo al 31 Dicembre 2014

Il bilancio d'esercizio 2014 è stato predisposto in conformità agli schemi, ai principi e ai criteri emanati dal CONI nonché sulla base del regolamento di amministrazione della Federazione.

Il bilancio d'esercizio è composto:

- dallo stato patrimoniale,
- dal conto economico,
- dalla nota integrativa,

ed è accompagnato:

- dalla relazione del Collegio dei Revisori dei Conti;
- dalla presente relazione sulla gestione dell'esercizio 2014.

PREMESSA

Prima di passare alla tradizionale analisi dei ricavi e dei costi basata sul confronto fra gli esercizi 2014 e 2013, è utile premettere che :

il Budget 2014 è stato oggetto di una prima variazione che ha lasciato l'utile presunto invariato ad 561 €/000. La prima rimodulazione al budget 2014 si era resa necessaria soprattutto per finanziare il costo totale annuo dei compensi per prestazioni contrattuali, staff tecnico, Presidenti di settore, Presidenti di commissioni, e Coordinatori di specialità, così come deciso dal Consiglio federale n. 7/2014. Al fine di mantenere il medesimo risultato di esercizio previsto dal budget, nel rispetto di quanto previsto dal piano di rientro quadriennale, si è provveduto a contenere i costi in vari conti sportivi nonché di funzionamento e territoriale. Inoltre la manovra di variazione ha permesso un aggiornamento delle previsioni dei ricavi e dei costi in alcune attività federali, utile ad una migliore gestione del bilancio, oltre all'appostazione di un fondo specifico per le cause legali in corso.

La seconda rimodulazione al budget 2014 è stata principalmente finalizzata all'attuazione di interventi correttivi nei ricavi, nella riduzione di alcuni centri di costo sportivi e di funzionamento nonché appostazione di maggiori risorse di natura sportiva e di funzionamento e registrazioni di oneri straordinari ed operazioni compensative.

Tali interventi sono stati realizzati al fine di permettere al budget previsionale 2014 di attestarsi ad un utile di 525 €/000 in equilibrio per il raggiungimento della 2^a quota del piano di rientro quadriennale che era pari ad € 520 €/000.

Questa seconda rimodulazione non ha potuto però tenere conto di ulteriori componenti negative che si sono verificate alla fine dell'anno e con una puntuale ricognizione dei costi e dei ricavi ed il conseguente rilevamento contabile, in particolare:

- a) Minori Ricavi per 522€/000;
- b) Maggiori Costi per 505 €/000;
- c) Costi per transazione assicurativa contratto 2013 per 468 €/000.

Per il dettaglio dei punti a) e b) si rimanda ai due prospetti sotto inseriti, ricordando che maggiori spiegazioni sulle singole voci sono indicate nei successivi capitoli della relazione.

Tra i costi indicati al punto b) sono conteggiati anche quelli relativi all'indeducibilità Iva dei costi promiscui connessi alle attività "commerciali" del campionato italiano velocità e dell'alto livello velocità, non previsti in sede di predisposizione del budget iniziale.

Conseguentemente, sui costi promiscui, è stato necessario rilevare la parte Iva indetraibile dell'82,29% (percentuale incidenza ricavi commerciali 2014 = 17,71 %). Tale situazione ha comportato maggiori costi relativi all'iva non detraibile per 248 €/000 così ripartiti:

- CIV 163 €/000
- A.L. VELOCITA' 85 €/000

MINORI RICAVI

Licenze nazionali	135.175,00
Manif.naz. Civ	106.221,00
Tesseramento	94.873,82
Moto epoca	58.380,75
Dst nazionale	41.860,00
Licenze Int.li	40.783,00
Interessi attivi	12.598,12
Multe	5.925,00
Pubblicità su mezzi	3.750,00
Altre tasse	3.550,00
Case costruttrici	3.500,00
Cspi	3.320,00
Fitti attivi	3.245,00
Contributi da Fim	3.080,00
Diritti segr.nazionale	2.142,00
Ricavi da pubblicità	2.117,00
Scuderie	1.600,00
	522.120,69

MAGGIOR COSTI

Manif.Nazion. Civ	143.357,00
Sopravv. Passive	90.916,62
Velocità AL	90.725,00
Premi	47.000,00
Cronometraggio	35.284,00
Registro storico	28.768,00
Organi e comm	26.519,00
Settore tecnico	13.703,00
Personale e collab	13.511,00
Imposte e tasse	8.279,00
Impianti	4.068,00
Turistica	1.126,00
Compensi Tecnici AI	740,00
Lic. Int.li	507,00
	504.503,62

Per quanto attiene al punto c) si tratta del pagamento che la FMI ha dovuto affrontare al fine di poter liquidare gli assicurati con sinistri già quietanzati dalla

Compagnia Exim Asig, titolare del contratto di assicurazione nel 2013. Tale vicenda è ben nota all'ambiente federale: la Compagnia con sede in Romania, affidataria della polizza di assicurazione cosiddetta "multi rischi" attraverso apposita gara europea del 2012, si rivelò inadempiente già nel corso del 2013, motivo per il quale la polizza fu disdetta. Tale situazione ha poi comportato un braccio di ferro con la Compagnia, attraverso numerose reciproche assistenze legali, con esposti all'IVASS, ancora non concluso. Allo stato attuale la FMI ha dovuto, nell'interesse dei propri licenziati e tesserati, provvedere direttamente alla liquidazione delle quietanze emesse nel tempo dalla Compagnia per € 635 €/000. Tale importo, che si riferiva ad una presunta regolazione premio pretesa dalla Compagnia ma contestata nel quantum dalla FMI, , non era però interamente previsto a budget, ma solo per € 167 €/000 ed ha causato un costo non previsto nell'esercizio 2014 iscritto come sopravvenienza passiva per 468 €/000.

Pertanto, al fine di meglio comprendere il risultato finale dell'esercizio, pari ad un passivo di – 359 €/000, è bene evidenziare che esso dimostra uno scostamento dal Budget previsionale aggiornato all'ultima variazione del 2014 (+ 520 €/000) pari a – 879 €/000. Le tre componenti negative sopra indicati (a, b, c) sommano però 1.495 €/000. E' evidente che la differenza positiva fra i due dati ($1.495 - 879 = 558$ €/000) proviene da economie sparse fra i capitoli di spesa.

ANALISI GENERALE

Confronto Esercizio 2014 con Esercizio 2013.

La Federazione nell'esercizio 2014 ha avuto un notevole decremento dei propri ricavi nell'attività centrale pari al 12% (- 2.382. €/000) rispetto al precedente esercizio, passando da 20.536 €/000 a 18.153 €/000. Tale diminuzione è dovuta in principale misura alle quote associati (-955 €/000), alla diminuzione dei contributi stato regioni ed enti locali (-67 €/000), ai ricavi da manifestazioni internazionali (-1.121 €/000), ai ricavi da manifestazioni nazionali (-624 €/000). Al contempo, i ricavi inerenti i contributi Coni rilevano un incremento (+84 €/000), insieme ai ricavi da pubblicità e sponsorizzazioni (+254 €/000), e ai ricavi da gestione ordinaria (+8€/000).

Passiamo adesso ad analizzare con maggiore dettaglio i dati di Bilancio.

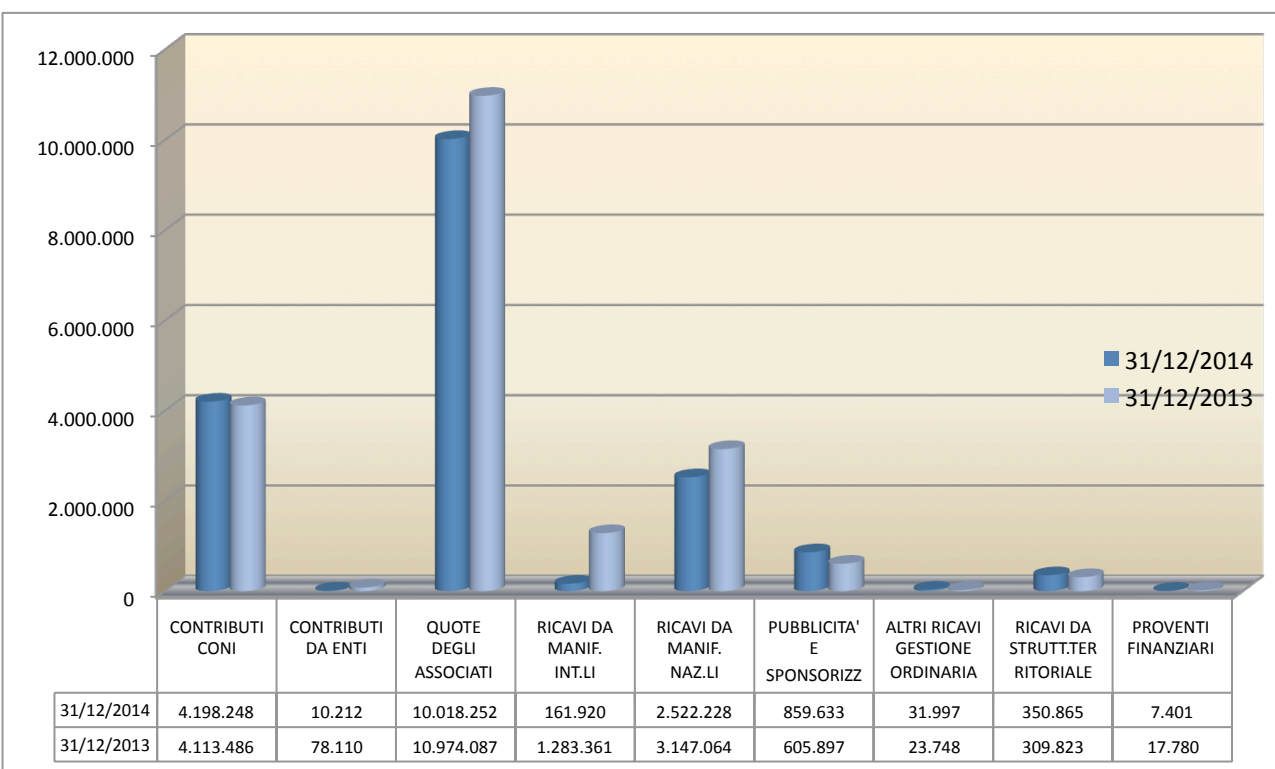
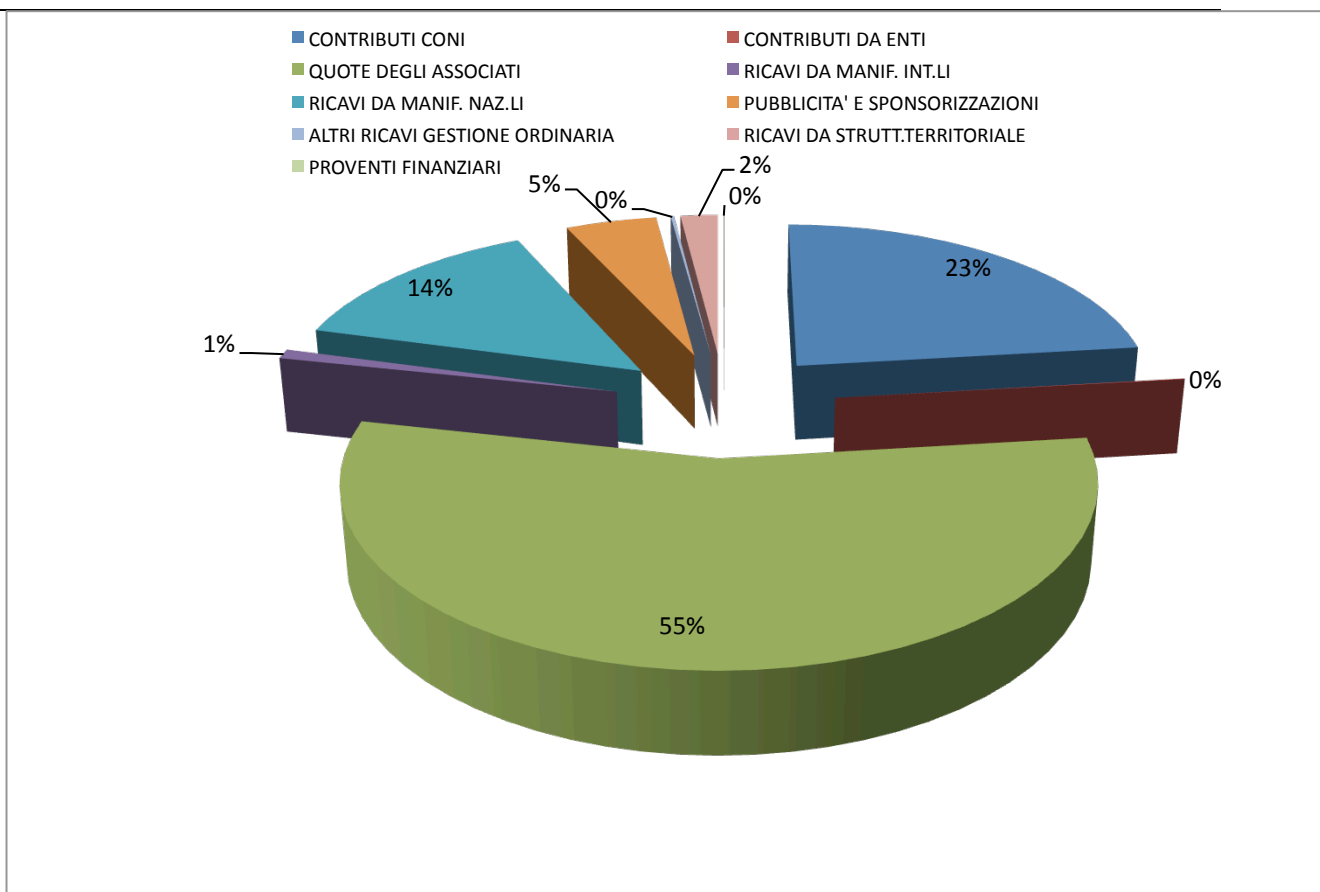
RICAVI

Così come risulta dalla allegata tabella riferita a dati consuntivi, il valore della produzione della Federazione, sommati i proventi finanziari, è diminuita di circa 2.382 €/000, passando da 20,53 M/€ del 2013 a 18,15 M/€ del 2014.

RIPARTIZIONE PERCENTUALE RICAVI 2014/2013

DESCRIZIONE	SALDO AL 31/12/2014	%	SALDO AL 31/12/2013	DIFF. €	DIFF. %
CONTRIBUTI CONI	4.198.248	23,12%	4.113.486	84.762	2,06%
CONTRIBUTI DA ENTI	10.212	0,06%	78.110	-67.898	-86,93%
QUOTE DEGLI ASSOCIATI	10.018.252	55,16%	10.974.087	-955.835	-8,71%
RICAVI DA MANIF. INT.LI	161.920	0,89%	1.283.361	-1.121.441	-87,38%
RICAVI DA MANIF. NAZ.LI	2.522.228	13,89%	3.147.064	-624.836	-19,85%
PUBBLICITA' E SPONSORIZZAZIONI	859.633	4,73%	605.897	253.736	41,88%
ALTRI RICAVI GESTIONE ORDINARIA	31.997	0,18%	23.748	8.249	34,74%
RICAVI DA STRUTT.TERRITORIALE	350.865	1,93%	309.823	41.042	13,25%
PROVENTI FINANZIARI	7.401	0,04%	17.780	-10.379	-58,37%
TOTALE	18.160.756	100,00%	20.553.356	-2.392.600	-11,64%

RIPARTIZIONE PERCENTUALE RICAVI 2014/2013



RICAVI CONI

Dal confronto con l'esercizio 2013, il contributo CONI è passato da 4.113 €/000 a 4.198 €/000.

Da rilevare che il contributo CONI qui indicato è formato dalle seguenti voci:

Funzionamento ed Attività Sportiva	€	328.452,00
Preparazione Olimpica e Alto livello	€	1.341.279,03
Contributi straordinari (risconto 50% contr.2013)	€	120.612,00
Contributo personale già federale	€	1.397.804,69
Contributo personale ex Coni Servizi	€	978.260,34
Contributi per progetti speciali	€	31.840,00

Gli importi di contributo per l'Alto Livello sono stati completamente utilizzati per progetti finalizzati così come indicato dal CONI.

I contributi CONI (comunicazione del segretario Generale del 13 novembre 2013 - prot.592) a seguito della riunione di Giunta del 13 novembre 2013, sono stati assegnati in misura piena per i contributi risorse umane. Per quanto riguarda i contributi della parte sportiva (PO/AL, Attività sportiva, Progetti Speciali) sono stati assegnati in misura piena, integrati successivamente con lettera del 16 giugno 2014 (Prot.000 7174/14) per 100 €/000 destinati allo sviluppo e promozione nei settori giovanili e con lettera del 30/10/2014 (Prot. N. 0011733/14) per 20 €/000 quale contributo integrativo da destinarsi all'Alto Livello.

Per quanto concerne il contributo straordinario per l'attività di Alto Livello, riconosciutoci dal CONI alla fine dell'esercizio 2013 (lettera del 18/11/2013 prot. 0001031), si precisa che, rispetto all'assegnazione complessiva di 242 €/000, è stato utilizzato nel corso dell'anno 2014 il restante 50% pari ad 121 €/000 scontato l'anno precedente.

AUTOFINANZIAMENTO

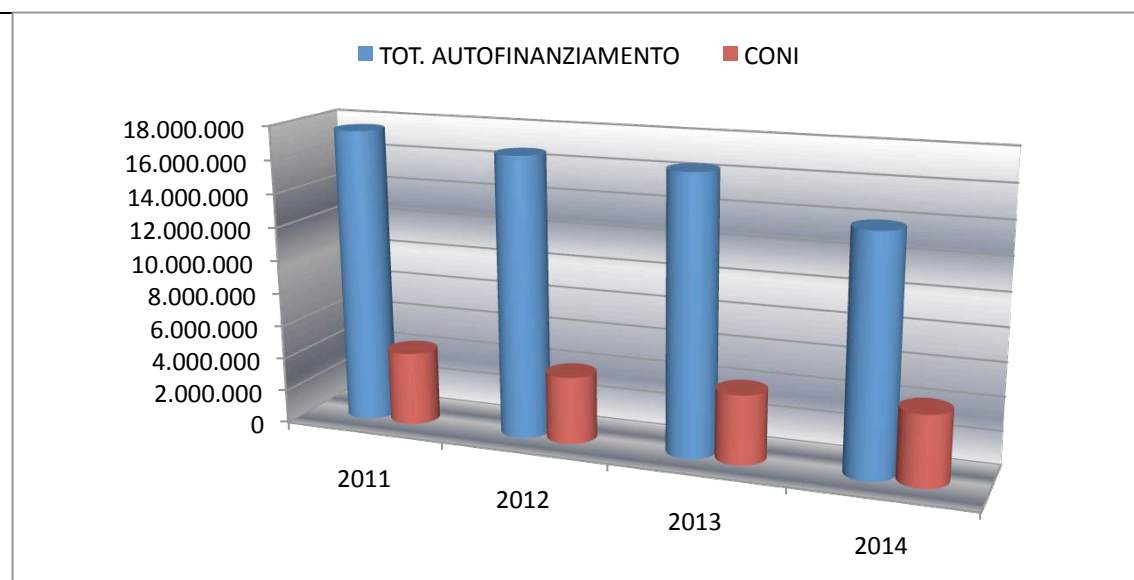
L'autofinanziamento passa da 16.422 €/000 (2013) a 13.955 €/000 con un decremento complessivo di 2.467 €/000, in massima parte motivato dal decremento dei ricavi da quote associati (- 955 €/000), e delle quote da contributi da Enti (-67 €/000) e dai ricavi commerciali (-1.492 €/000). Tale dato risulta condizionato nel 2013 dai ricavi da manifestazione internazionali (principalmente Sei Giorni Enduro: + 1.078 €/000).

Di seguito il trend dell'autofinanziamento negli ultimi 4 anni in confronto con i contributi CONI:

ANDAMENTO RICAVI NEGLI ANNI 2011/2012/2013/2014

DESCRIZIONE	2011	2012	2013	2014	%	DIFF 2013/2014
QUOTE DEGLI ASSOCIATI	12.158.011	11.376.520	10.974.086	10.018.252	55,16%	-955.834
CONTRIBUTI DA ENTI	332.575	122.835	78.109	10.212	0,06%	-67.897
ENTRATE COMMERCIALI *	4.970.623	4.749.642	5.036.322	3.543.780	19,51%	-1.492.542
ALTRI RICAVI GEST. ORD.	26.662	124.117	23.747	31.998	0,18%	8.251
ALTRE ENTRATE	103.471	345.975	309.823	350.865	1,93%	41.042
TOT. AUTOFINANZIAMENTO	17.591.342	16.719.089	16.422.087	13.955.107	76,84%	-2.466.980
CONI	4.381.929	4.011.807	4.113.485	4.198.248	23,12%	84.763
PROVENTI FINANZIARI	37.886	27.225	17.780	7.402	0,04%	-10.378
TOT GENERALE	22.011.157	20.758.121	20.553.352	18.160.757	100,00%	-2.392.595

* manifestazioni internazionali + manifestazioni nazionali + pubblicità e sponsorizzazione



QUOTE DEGLI ASSOCIATI

Per quanto attiene all'analisi dei proventi relativi alle Quote degli Associati, in particolare dal confronto tra gli esercizi 2013/2014 si evidenziano gli aspetti sottoelencati:

- le quote affiliazione si assestano a 213 €/000 con un lieve decremento rispetto al risultato dell'anno al precedente (231 €/000):
 - - 2013 – riaffiliazioni pari a n. 1.967
nuovi affiliati pari a n. 142
 - 2014 – riaffiliazioni pari a n. 1901
nuovi affiliati pari a n. 137
- per il tesseramento si è passati da € 5.656 €/000 a 5.090 €/000 con un decremento di 566 €/000:
 - 2013 - tessera member/vintage euro 32,00 - n. 127.482
 - tessera member/vintage euro 40,00 - n. 2.970
 - tessera member/vintage euro 25,00 - n. 813
 - tesseramento moto club Italia euro 50,00 - n. 7.165
 - tessera sport euro 100,00 - n. 10.792
 - 2014 - tessera member euro 32,00 - n. 115.514
 - tesseramento moto club Italia euro 50,00 - n. 6419
 - tessera sport euro 100,00 - n. 10323
- per le Multe e tasse gara si è passati da 1.404 €/000 a 1.311 €/000 con decremento di 93 €/000.
- per il Registro Storico si è passati da € 891/000 a 842 €/000 con un decremento pari ad -49 €/000.
- Per quote iscrizioni a corsi si è passati da 186 €/000 ad € 196/000 con un aumento di 10 €/000 le quote comprendono le hobby card e le iscrizioni dei tecnici federali e degli istruttori di guida.
- per le licenze, si è passati da € 2.595 a 2.374 €/000 con un decremento pari ad € 221/000
 - 2013 - licenze nazionali n° 15.610
 - 2014 - licenze nazionali n° 15.483
- per i servizi erogati dai comitati regionali (Dst, Tag, Tic, Diritto di segreteria, servizio fonometrico, commissario aggiunto e numeri gare) si è passati da € 245 €/000 a 291 €/000 con aumento dovuto principalmente ai numeri gara che erano inseriti nel 2013 all'interno del conto delle licenze, ai diritti di segreteria e al commissario aggiunto.

Per una più approfondita lettura dei dati dei ricavi relativi all'attività istituzionale si rimanda alla seguente tabella:

QUOTE DEGLI ASSOCIATI		2014		2013		DIFF.	DIFF.
DESCRIZIONE		RICAVI		RICAVI		RICAVI	%
AFFILIAZIONE		213.355,00		231.675,00		- 18.320	-7,91%
TESSERAMENTO		5.090.126,00		5.655.975,00		- 565.849	-10,00%
	TOTALE 1	5.303.481,00		5.887.650,00		-584.169,00	-0,18
LICENZE							
	Nazionali	2.214.825		2.377.331		- 162.506	-6,84%
	Internazionali	159.217		218.067		- 58.850	-26,99%
	TOTALE 2	2.374.042		2.595.398		- 221.356	-8,53%
MULTE E TASSE GARA							
	INDUSTRIE TEAM SCUDERIE						
	Case costruttrici	61.500		77.000		- 15.500	-20,13%
	Scuderie e Organizzatori	40.400		34.200		6.200	18,13%
	Team nazionali	18.520		37.300		- 18.780	-50,35%
	DIRITTO SERVIZIO TECNICO						
	Tecnico nazionale	288.140		313.210		- 25.070	-8,00%
	ALTRE TASSE	86.450		83.230		3.220	
	SERVIZIO CRONOMETRAGGIO	165.680		127.550		38.130	29,89%
	RC GARE	408.355		490.530		490.530	
	TASSA AGIBILITA'	132.547		94.939		37.608	39,61%
	TASSA ISCRIZIONE A CALEND.NAZ.	42.146		43.420		- 1.274	-2,93%
	TASSA APPROVAZIONE GARE NAZ.	23.435		21.645		1.790	8,27%
	DIRITTO SEGRETERIA NAZ.	858		3.037		- 2.179	-71,75%
	CSPI	26.680		29.510		- 2.830	-9,59%
	MULTE	14.075		23.205		- 9.130	-39,34%
	PACCHETTO VINTAGE	2.344		25.811		- 23.467	
	TOTALE 3	1.311.130		1.404.587		- 93.457	-6,65%
	REGISTRO STORICO	841.619		890.711		- 49.092	-5,51%
	ISCRIZIONI A CORSI	187.979		195.740		- 7.761	-3,96%
	TOTALE 4	1.029.598		1.086.451		- 56.853	-5,23%
TERRITORIALE							
	DIRITTO SERVIZIO TECNICO TERR.	59.100		67.620		- 8.520	-12,60%
	TASSA ISCRIZIONE A CALEND.TERR.	80.190		79.425		765	0,96%
	TASSA APPROVAZIONE GARE TERR.	27.165		30.340		- 3.175	-10,46%
	DIRITTO SEGRETERIA TERR.	62.849		58.122		4.727	8,13%
	SERVIZIO FONOMETRICO TERR.	2.930		4.070		- 1.140	
	COMMISSARIO AGGIUNTO	7.180		5.830		1.350	23,16%
	NUMERI GARA	52.014		-		52.014	
	TOTALE 5	291.428		245.407		46.021	18,75%
	TOTALE GENERALE	10.309.679		11.219.493		- 909.814	-8,11%

ALTRI RICAVI

I ricavi da manifestazioni internazionali presentano un decremento pari al 87% (-1.121 €/000) dovuti interamente alla manifestazione internazionale Sei Giorni di Enduro che nell'anno 2013 è stata organizzata in Italia dalla Federazione.

Le quote derivanti da ricavi da manifestazioni nazionali presentano un decremento pari al 20% (-625 €/000). Tale obiettivo riguarda quasi interamente i ricavi dei campionati italiani velocità per i dettagli dei quali si rimanda alla relazione specifica. Tra gli altri ricavi si segnala la riduzione pari al 97% del CEA 015.003 dovuta essenzialmente al contributo dalla Dorna non rinnovato nel 2014.

I ricavi da pubblicità e sponsorizzazioni registrano un aumento del 42%. Si evidenzia l'aumento gli sponsor istituzionali legati all'attività nazionale e internazionale di velocità (+ 51%) e riduzione degli introiti pubblicitari sulla rivista federale (-18%) al secondo anno di pubblicazione on line.

Negli altri ricavi della gestione ordinaria, si rileva un aumento pari al 35% dovuto principalmente a recuperi e rimborsi da terzi.

In merito alle recenti vicende che hanno riguardato l'inserimento delle Federazioni Sportive Nazionali nell'elenco ISTAT delle Pubbliche amministrazioni, si precisa che i ricavi della FMI, come illustrato, provengono prevalentemente da privati e, tra l'altro, quelle che giungono da associati e tesserati sono finalizzate a garantire servizi agli stessi.

Infatti in relazione al Market to Market, emerge quanto segue:

SEDE	QUOTE PER ATTIVITA' E SERVIZI						ALTRE	
Quote degli associati:	Assicurazione	Campionati Nazionali	Contributi ad Associazioni	Promozione e formazione	Attività Sport. Comitati	Licenze Internazionali	Quote Associative	Totale
Quote di affiliazione	-	-				-	213.555	213.555
Quote di tesseramento	2.121.037	-	485.991		250.523	-	2.232.575	5.090.126
Multe e tasse gara	-	1.311.130				-	-	1.311.130
Corsi e Registro Storico	-	-		1.029.598		-	-	1.029.598
Rilascio Brevetti	1.000.000	1.004.299				75.507	294.236	2.374.042
Totale	€ 3.121.037	€ 2.315.429	€ 485.991	€ 1.029.598	€ 250.523	€ 75.507	€ 2.740.366	10.018.451

Come si evince dal prospetto sopra riportato, soltanto € 2.740.366, rispetto ad € 10.018.451 richiesto ad associati e tesserati, viene finalizzato a costi sportivi e di funzionamento di carattere generale, mentre i restanti € 7.278.085 sono finalizzati a garantire servizi connessi alla richiesta delle relative quote (Market to Market).

COSTI

ATTIVITÀ SPORTIVA

I costi totali per attività sportiva registrano una riduzione di 1.550 €/000 rispetto al dato 2013, sono infatti passati da 14.518 €/000 nel 2013 a 12.968 €/000 nel 2013 (- 11 %).

COSTI P.O. / ALTO LIVELLO Ob. 1.01.01

I costi di Alto Livello sono pari ad 2.485 €/000, il dato risulta inferiore di 295 €/000 rispetto a quanto consuntivato nel 2013 per effetto di una generalizzata riduzione dei costi incidente soprattutto nella velocità.

Si ricorda che tali costi sono in parte finanziati dal contributo del Coni pari ad 1.341 €/000 integrato di 121 €/000 quale secondo 50% contributo straordinario assegnato a fine 2013.

E' proseguito nel 2014 l'investimento federale nell'attività di Alto livello della velocità con la partecipazione del Team Italia FMI al Campionato Mondiale Moto3 con la nuova gestione del Team affidata alla società MTA (piloti Ferrari e Locatelli), al Campionato Mondiale Supersport (piloti Tamburini, Nocco) ed al Campionato Europeo Superstock 600 (piloti Faccani, Tucci) la cui gestione sportiva è rimasta affidata al Moto Club Puccetti.

Si sono inoltre corrisposti contributi a piloti a supporto dell'attività nazionale / internazionale di alto livello.

Il Team Italia Motocross è stato affidato alla gestione del Team Ricci Racing e alla TM Racing con i piloti Ravera, Lesiardo (EMX 125) e Bernardini (EMX 300).

In maggiore dettaglio:

Totale ricavi da contributi CONI per l'Alto Livello 1.462 €/000

Totale costi di Alto Livello 2.485 €/000 suddivisi nel modo seguente:

VELOCITA' Alto Livello 1.530 €/000

RELAZIONE CONSUNTIVO BUDGET 2014 VELOCITA' ALTO LIVELLO

La FMI ha affrontato nel 2014 il quarto anno del progetto Team Italia FMI, dedicato alla crescita e alla formazione dei giovani piloti del settore velocità alto livello.

Nel motomondiale classe moto3 Andrea Locatelli e Matteo Ferrari grazie alla struttura fornita dalla società MTA Italia sono stati messi in grado di partecipare a tutti gli appuntamenti previsti dal calendario della Federazione Internazionale Motociclistica mettendosi in evidenza. Matteo Ferrari ha concluso il campionato 22° ed è stato riconfermato per il 2015 per terminare il ciclo di lavoro biennale con il Team Italia. Andrea Locatelli è stato valorizzato al meglio nel suo anno da rookie tanto che la struttura di Gresini l'ha chiamato per disputare il campionato 2015.

Nel Campionato Europeo Stock 600 la FMI è stata presente con Andrea Tucci e Marco Faccani, i quali rispettivamente hanno concluso al 3° e al 1° posto. Nel 2014, infatti, la FMI insieme al prezioso supporto del Motoclub Puccetti Racing Asd, dopo la vittoria nel 2013 di Morbidelli ha potuto fare il “bis” con Faccani. Oltre all'Europeo STK 600 la FMI e il MC Puccetti hanno supportato i piloti Roberto Tamburini e Alessandro Nocco nel mondiale SS 600 che hanno concluso il campionato rispettivamente all'11° e al 14° posto.

Il supporto del Settore Velocità Alto Livello non è stato solo in ambito internazionale ma anche in ambito nazionale. Grazie al supporto della San Carlo Gruppo Alimentare si è potuto realizzare il progetto denominato San Carlo Talenti Azzurri FMI.

Questo progetto è rivolto alla ricerca e alla crescita di giovani piloti italiani (8-20 anni) nella velocità su pista, attraverso la gestione diretta di campionati, team e piloti. Un percorso sportivo valido ed accessibile per accompagnare i “Talenti Azzurri” nella loro crescita, dalle Minimoto sino ad arrivare ai principali campionati

Il sostegno della Federazione Motociclistica Italiana e di San Carlo per i “Talenti Azzurri” viene attuato con "borse di studio" riservate ai piloti del CIV (Campionato Italiano Velocità), contribuendo ad una diminuzione dei costi di iscrizione trasversale per tutti i partecipanti al CIV Junior, rinnovato ‘contenitore’ dei Campionati Italiani MiniGP e Minimoto.

Nell'ambito del Campionato Italiano Velocità sono stati ben 7 i “Talenti Azzurri” al via: Federico Caricasulo (vincitore della Civ Supersport), Stefano Valtulini (sesto civ moto3), Fabio Di Giannantonio (ottavo civ moto3) e Matteo Romeo (diciottesimo civ moto3), Celestino Vietti Ramus (terzo nella premoto3 125gp) e Kevin Zannoni (terzo nella premoto3 125gp), Dennis Foggia (terzo nella premoto3 250gp), Bruno Palazzese Ieraci (secondo nella premoto3 250gp) e Stefano Nepa (terzo nella premoto3 250gp).

MOTOCROSS / SUPERMOTO 42 €/000

Partecipazione a manifestazioni

- 40 €/000 Spese di trasferta e soggiorno per manifestazioni nazionali ed internazionali di Alto
Livello piloti e staff FMI (Campionato Mondiale, Europeo, Motocross Nazioni FIM/FIM Europa, Supermoto nazioni)
- 2 €/000 Materiale di consumo (Kit tabelle porta numero e foto).

ENDURO 40 €/000

Partecipazione a manifestazioni

- 22 €/000 Spese di trasferta e soggiorno per manifestazioni nazionali ed internazionali di Alto
Livello (Campionato Mondiale, Europeo), nel 2014 non si è partecipato all'Isde.
- 18 €/000 Assistenza e manutenzione moto dei piloti del progetto giovani Enduro durante gli allenamenti e le gare.

TRIAL 7 €/000

- 5,6 €/000 Spese di trasferta e soggiorno per il Trial delle Nazioni svoltosi in Spagna
- 1,5 €/000 Materiale di consumo

SPEEDWAY 7 €/000

Partecipazione a manifestazioni

- 1,4 €/000 Spese di trasferta e soggiorno per manifestazioni nazionali ed internazionali di Alto
Livello

Allenamenti e stages

- 2,1 €/000 Spese di trasferta per allenamenti piloti interesse nazionale

Interventi per gli atleti

- 3,5 €/000 Contributi a piloti per partecipazione a manifestazioni internazionali.

QUAD 14 €/000

- 14 €/000 Spese di trasferta e soggiorno per manifestazioni nazionali ed internazionali di Alto
Livello (Quad Cross e Sidecarcross delle Nazioni svoltosi in Olanda).

SETTORE TECNICO 325 €/000

Partecipazione a manifestazioni

30 €/000 Spese di trasferta e soggiorno per manifestazioni nazionali ed internazionali di Alto Livello (Piloti Maglia Azzurra per Campionato Mondiale Motocross, Trial)

19 €/000 Indennità, diarie

5 €/000 Noleggio impianti

1,4 €/000 Abbigliamento per piloti junior motocross

23 €/000 Canone annuale e consumi di elettricità, gas, tasse locali relative al Campus in Belgio utilizzato per gli allenamenti fuoristrada.

Interventi per gli atleti

73 €/000 Il dato rileva l'investimento con il Team Ricci Racing per l'assistenza ai piloti della Maglia Azzurra junior Motocross per l'attività nazionale e internazionale di Alto Livello (Fim Junior Motocross World Championship, Trofeo Nazioni Fim Europa, Campionato Europeo EMX 125, Trofeo Italia-Francia) e per la gestione dei collegiali 2014.

Attività rappresentative nazionali

41 €/000 Spese di trasferta per manifestazioni nazionali internazionali di Alto Livello Motocross, Enduro

16 €/000 Indennità progetto giovani Enduro, Trial.

1,3 €/000 Altre spese

Allenamenti e stages

36 €/000 Spese di trasferta piloti interesse nazionale Motocross, Trial

21 €/000 Indennità progetto giovani Trial, Enduro

Interventi per gli atleti

58 €/000 Contributi piloti Motocross, Enduro.

Sono inoltre costi di Alto Livello per 520 €/000:

12 €/000 Montepremi deciso dal Consiglio federale a seguito della vittoria conseguita dai sei piloti della Maglia Azzurra FMI in occasione del Campionato Europeo Motocross, svoltosi a Pacov, Repubblica Ceca, il 28 agosto 2014.

287 €/000 Compensi staff tecnico A.L.

191 €/000 Riconoscimento ai piloti determinato sulla base dei risultati conseguiti nel 2013 ma finalizzati alla loro preparazione per l'attività 2014.

30 €/000 Tutela sanitaria (Clinica Mobile)

COSTI ATTIVITA' SPORTIVA Ob. 1.01.02

Con riferimento alle altre spese inerenti l'attività sportiva, si evidenzia:

- **Organizzazione Manifestazioni Sportive Internazionali Ob. 1.01.2.01**, l'obiettivo non è valorizzato, il dato 2013 si riferisce all'organizzazione dell'Isde in Sardegna.
- **Organizzazione Manifestazioni Sportive Nazionali Ob. 1.01.02.02**: il dato consuntivato è pari ad 4.837.657 €/000, lo scostamento tra il dato 2013 e 2014 evidenzia una riduzione dei costi pari al 4%.
L'obiettivo evidenzia separatamente, come di consueto, i conti della velocità nazionale (estensione del conto .001), per l'analisi dei quali si rimanda all'allegata relazione, dagli altri conti inerenti, essenzialmente, il resto dell'attività nazionale dei Comitati di specialità.

Per quanto concerne i dati dell'attività nazionale fuoristrada, ad esclusione quindi della Velocità, si registrano diminuzioni nelle spese di trasferta e soggiorno dei diversi comitati di specialità (-9%), il noleggio materiale tecnico (-21%), acquisto materiale di consumo (- 76%) una riduzione dei costi della produzione e diffusione TV (-24%).

Tra i maggiori aumenti si evidenziano indennità (+46%) premi di classifica (+89% scaturito dal mancato stanziamento a budget del montepremi degli internazionali di motocross), i costi per i cronometristi (+4%), i compensi per prestazioni tecniche di tutte le specialità (+19%).

Di seguito passiamo ad elencare i successivi costi sostenuti per i programmi di attività di natura sportiva anch'essi quasi tutti in riduzione rispetto al dato 2013:

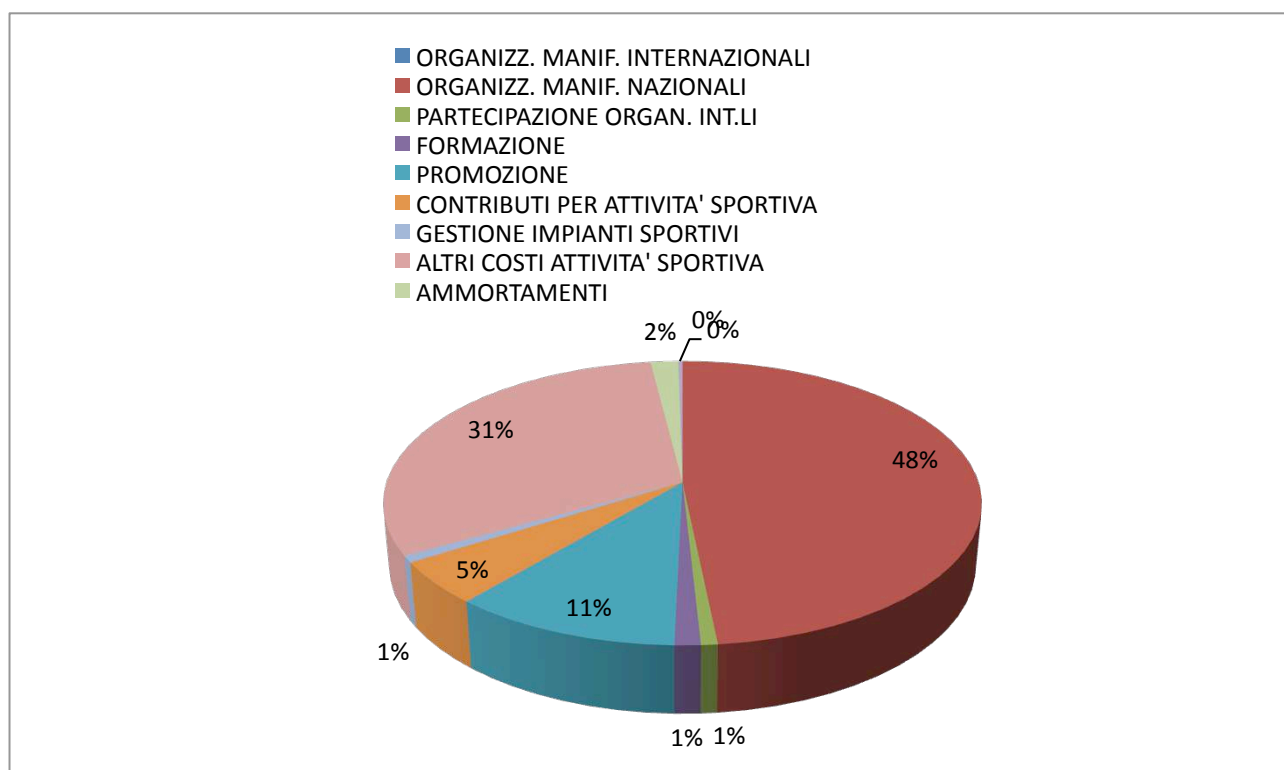
- **Partecipazione ad organismi internazionali ob. 1.01.02.03**: il dato consuntivo 2014 è di 78 €/000 e non subisce, nel suo insieme, variazioni; si registra un dato pressoché immutato per quote di adesione ad organismi internazionali ed un dato in leggera flessione per spese per licenze internazionali.
- **Formazione ob. 1.01.02.04**: il totale costi ammonta a 122 €/000, si registrano riduzioni di spese in entrambi i programmi di attività, In particolare subiscono una riduzione del 25% i costi per le attività del Gruppo Ufficiali Esecutivi e del Gruppo Commissari di gara ed una riduzione del 36% i costi del Settore tecnico per la formazione di nuovi tecnici.
- **Promozione ob. 1.01.02.05**: l'obiettivo registra costi pari ad 1.083 €/000 con una riduzione rispetto all'esercizio precedente pari al 7%, in particolare risultano in diminuzione quasi tutte le voci di spesa, si specifica che lo scostamento rilevato nell'organizzazione al ceb 042, che riguarda i meeting e campionati moto epoca, deriva dalla diversa gestione iniziata nel 2014 che ha previsto l'incasso diretto delle quote di iscrizione (si veda a tal proposito l'ob. 1.05 cea 009.050).

- Contributi per Attività Sportiva ob. 1.01.02.06 il dato consuntivo evidenzia una generale riduzione del 25% rispetto al 2013, si segnala che lo scostamento per contributi ad altri soggetti è inerente i contributi finalizzati a MC determinati sulla base dei risultati conseguiti nel 2013 ma finalizzati per l'attività 2014;
- Gestione impianti sportivi ob. 1.01.02.07 il dato, in riduzione del 21%, è inerente l'attività del Comitato Impianti e alle analisi specialistiche sull'impatto ambientale delle attività motociclistiche con particolare riferimento al rumore dove si sono ridotti gli investimenti.
- Altri costi per l'attività sportiva ob. 1.01.02.08 comprende i costi assicurativi inerenti la polizza multirischi, la polizza Kasko, la polizza Ima per l'assistenza tecnica sanitaria, RC gare velocità minimoto mini Gp nonché le regolazioni premio. L'aumento del 12% è dovuto alla regolazione premio Exim Asig indicata in premessa, per la parte relativa al 2014.
- Ammortamenti attività sportiva ob. 1.01.02.09 subiscono un aumento del 12% a causa dell'adeguamento degli ammortamenti relativi alle due moto FTR acquistate nel 2012 per Moto3.
- Accantonamento per rischi ed oneri ob. 1.01.02.10

Minori accantonamenti per svalutazione crediti in quanto si è ritenuto sufficiente l'integrazione per euro 26.102,00 del fondo.

CONFRONTI COSTI ATTIVITA' SPORTIVA ANNI 2014/2013

DESCRIZIONE	SALDO		DIFFERENZA	
	31/12/2014	31/12/2013	€	%
ORGANIZZ. MANIF. INTERNAZIONALI	0	1.138.083	-1.138.083	-100,00%
ORGANIZZ. MANIF. NAZIONALI	4.837.657	5.054.301	-216.644	-4,29%
PARTECIPAZIONE ORGAN. INT.LI	78.037	81.427	-3.390	-4,16%
FORMAZIONE	122.283	178.883	-56.600	-31,64%
PROMOZIONE	1.083.325	1.163.223	-79.898	-6,87%
CONTRIBUTI PER ATTIVITA' SPORTIVA	485.991	389.831	96.160	24,67%
GESTIONE IMPIANTI SPORTIVI	75.068	94.985	-19.917	-20,97%
ALTRI COSTI ATTIVITA' SPORTIVA	3.121.037	2.783.043	337.994	12,14%
AMMORTAMENTI	171.733	152.902	18.831	12,32%
ACCANTONAMENTI	26.102	136.622	-110.520	-80,89%
TOTALE	10.001.233	11.173.300	-1.172.067	-10,49%



FUNZIONAMENTO

I costi per il funzionamento centrale passano da 4.941 €/000 a 4.774 €/000 con un decremento di 167 €/000 pari al -3%.

Tale decremento è dovuto alla somma di componenti positive e negative nei diversi conti degli obiettivi del funzionamento.

Nel dettaglio i minori costi riguardano, principalmente, le spese di comunicazione inerenti in particolare la pubblicazione di Motitalia non più cartacea ma su web (-4%) pari ad -6 €/000, i costi generali (-3%) pari ad -27 €/000 dovuti ad un sempre più attento controllo e monitoraggio dei costi nel corso dell'anno, mentre tra le maggiori spese rileviamo gli ammortamenti del funzionamento.

Si precisa che, come previsto dall'art. 144 del D.P.R. 22 dicembre 1986, n.917 (T.U.I.R.) e successive modifiche ed integrazioni, sui costi del funzionamento, ai fini del recupero dell'iva è stata applicata l'aliquota del 17,71%, determinata dal rapporto dell'incidenza dei ricavi commerciali sul totale dei ricavi della Federazione, con l'effetto del recupero parziale dell'imposta sulle fatture relative alle spese che, indirettamente, hanno concorso alla realizzazione dei ricavi commerciali.

COSTI PER IL PERSONALE E COLLABORAZIONI

I costi per il personale e collaborazioni, passano da 3.190 €/000 a 3.191 restando praticamente immutati con incremento pari allo 0%. E' comunque da rilevare tra i minori costi -31% relativo agli straordinari personale federale , -17% relativo ai rimborsi spese, -10% oneri previdenziali collaboratori, -9% straordinari personale ex Coni, -41% premi di produzione personale ex Coni, -6% premi di produzione personale federale.

ORGANI E COMMISSIONI FEDERALI

I costi per gli organi federali passano da 306 €/000 a 311 €/000 con un incremento di +5 €/000 sia alle spese di trasferte e soggiorno organi di gestione che all'indennità degli organi di giustizia.

COSTI PER LA COMUNICAZIONE

I costi per la comunicazione passano da 192 €/000 a 180 €/000 con un decremento complessivo di -12 €/000, si segnala la chiusura del rapporto con la società incaricata della rassegna stampa telematica e il dato in flessione del costo della rivista federale al secondo anno di nuova impostazione digitale.

COSTI GENERALI

I costi generali passano da 979 €/000 a 952 €/000 con un decremento pari a 27 €/000.

Tale economicità riguarda molti conti quali manutenzione ordinaria, trasporto e facchinaggio, materiale di consumo, servizi e prestazioni giuridici amm.vi e fiscali, spese telefoniche da rete fissa, spese postali, spese di rappresentanza che con un attento monitoraggio hanno subito un reale contenimento, come peraltro sempre avvenuto nel corso degli ultimi anni.

AMMORTAMENTI PER FUNZIONAMENTO

I costi di ammortamento passano da € 81 €/000 a 114 €/000 con un incremento di 34 €/000 dovuto agli investimenti di € 46 /000 per l'acquisto di software federali e di € 43 /000 per macchine d'ufficio finalizzato al funzionamento degli uffici federali.

ACCANTONAMENTI PER RISCHI ED ONERI CONNESSI AL FUNZIONAMENTO

Il decremento è dovuto al fatto che nel 2014 non sono stati fatti accantonamenti come indicato nella sezione Fondi rischi della nota integrativa.

DELTA RIMANENZE MATERIALE DI CONSUMO

Si tratta del materiale presente al 31/12/2013 interamente utilizzato nel corso del 2014. Il materiale acquistato nel 2014 e non utilizzato è stato riscontato e imputato per competenza all'esercizio 2015.

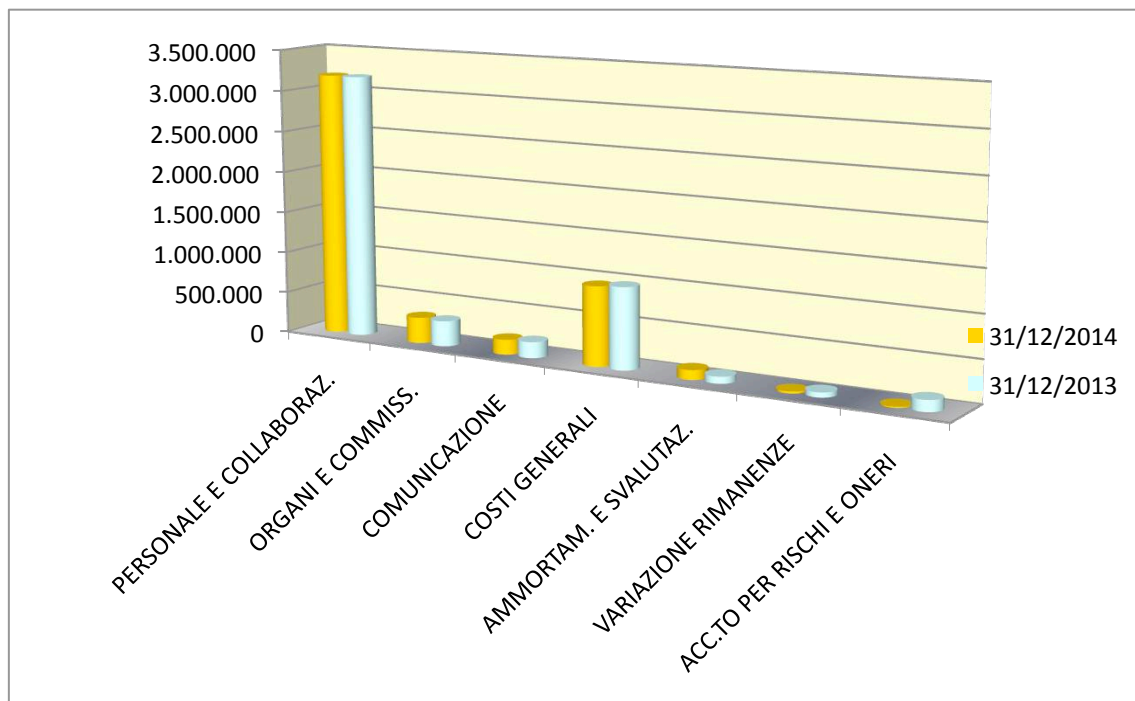
ONERI STRAORDINARI

Gli oneri straordinari che comprendono plusvalenze, sopravvenienze attive e passive, passano da -208 €/000 nel 2013 a -317 €/000 nel 2014 con un aumento di 109 €/000. L'incremento è dovuto sostanzialmente all'inserimento di un importante posta inerente la regolazione premio Exim Asig 2013 e alla

rivisitazione di tutte le poste patrimoniali di bilancio, in particolare dei crediti e dei debiti, nonché una transazione fine rapporto con un collaboratore.

CONFRONTO FUNZIONAMENTO 2014/2013

DESCRIZIONE	SALDO		DIFFERENZA	
	SALDO AL 31/12/2014	SALDO AL 31/12/2013	€	%
PERSONALE E COLLABORAZ.	3.190.911	3.190.098	813	0,03%
ORGANI E COMMISS.	311.519	306.368	5.151	1,68%
COMUNICAZIONE	180.414	192.496	-12.082	-6,28%
COSTI GENERALI	952.099	979.159	-27.060	-2,76%
AMMORTAM. E SVALUTAZ.	114.842	81.213	33.629	41,41%
VARIAZIONE RIMANENZE	24.349	58.298	-33.949	-58,23%
ACC.TO PER RISCHI E ONERI	13.275	133.832	-120.557	-90,08%
TOTALE	4.787.409	4.941.464	-154.055	-3,12%





Nota Integrativa

PREMESSA

Il bilancio dell'esercizio chiuso al 31 dicembre 2014, costituito dallo stato patrimoniale, dal conto economico, dalla presente nota integrativa e corredato dalla relazione sulla gestione, rappresenta in modo veritiero e corretto la situazione patrimoniale e finanziaria della Federazione, nonché il risultato economico dell'esercizio.

Il presente bilancio è stato predisposto in conformità agli schemi ed ai principi e criteri per la formulazione del regolamento di contabilità delle FSN e DSA emanati dal CONI e dal regolamento di amministrazione della Federazione.

I prospetti di bilancio (stato patrimoniale e conto economico) e la presente Nota Integrativa sono stati redatti in unità di euro.

Il bilancio non è stato assoggettato a revisione contabile.

CRITERI DI FORMAZIONE

La Federazione, utilizza un sistema di contabilità economico patrimoniale, secondo i principi e criteri emanati dal CONI per le Federazioni Sportive Nazionali e Discipline Sportive Associate.

Nella predisposizione del bilancio la Federazione non ha ricorso a deroghe nell'applicazione dei principi e criteri di cui sopra. Inoltre, nella redazione del bilancio non sono state effettuate compensazioni tra partite.

Lo stato patrimoniale e il conto economico esprimono la comparazione dei valori relativi al presente esercizio con quelli del precedente esercizio; questi ultimi non sono stati oggetto di adattamenti, salvo alcune riclassificazioni che sono evidenziate e commentate nei successivi punti della presente nota integrativa.

In conformità delle disposizioni di legge relative a specifiche voci dello stato patrimoniale, si precisa la corretta rilevazione in ordine a individuazione e classificazione.

I principi contabili non sono modificati rispetto all'esercizio precedente.

Lo schema di bilancio d'esercizio ha l'obiettivo di pervenire ad un comportamento uniforme da parte dei soggetti destinatari del regolamento di amministrazione delle FSN, attraverso l'utilizzo di un piano dei conti predisposto dal C.O.N.I..

Il presente bilancio è stato redatto coerentemente al seguente sistema di norme contabili generali:

- 1) clausole generali (art. 2423 C.C.);

- 2) principi di redazione del bilancio – o principi generali di valutazione (art. 2423 bis C.C.);
- 3) prescrizione circa forma, struttura e contenuto dello stato patrimoniale e del conto economico (artt. 2423 ter, 2424, 2424bis, 2425, 2425 bis C.C.);
- 4) criteri di valutazione – o principi particolari di valutazione- (art. 2426 C.C.);
- 5) prescrizioni circa il contenuto della nota integrativa (art. 2427)

CRITERI DI VALUTAZIONE

I criteri di valutazione ed i principi contabili non sono modificati rispetto all'esercizio precedente in ossequio al principio della continuità di applicazione degli stessi e in conformità dei principi e criteri richiamati in premessa.

La valutazione delle voci di bilancio è coerente ai criteri generali di prudenza e competenza. Essi non si discostano dai criteri utilizzati per la formazione del bilancio del precedente esercizio.

In conformità alle disposizioni di legge relative a specifiche voci dello stato patrimoniale si precisa la corretta rilevazione in ordine a individuazione e classificazione delle immobilizzazioni.

I ricavi e i proventi, i costi e gli oneri sono indicati nel conto economico al netto dei resi, degli sconti, abbuoni e premi, nonché delle imposte direttamente connesse con la vendita dei prodotti e la prestazione di servizi.

La Federazione, relativamente all'attività commerciale, adotta una contabilità fiscale separata, come previsto dall'art. 20 del DPR 600/73; la Federazione determina le imposte dirette e l'Iva nei modi ordinari e, relativamente all'anno d'imposta 2014, ha conseguito un utile relativo all'attività commerciale.

Per quanto concerne l'attività commerciale della Federazione, in ordine ai criteri di imputazione e dei costi e dei ricavi imputati e del risultato conseguito si precisa quanto segue:

- 1) il reddito complessivo è determinato sulla base di quanto disposto dal Capo III – Enti non Commerciali Residenti – del D.P.R. 22 dicembre 1986, n.917 (T.U.I.R.) e successive modifiche ed integrazioni;
- 2) i costi imputati all'attività commerciale, sono quelli che risultano direttamente connessi a tale attività, ovvero che sono correlati con i ricavi di natura commerciale conseguiti dalla Federazione;
- 3) come previsto dal quarto comma dell'art. 144 del D.P.R. 22 dicembre 1986, n.917 (T.U.I.R.) e successive modifiche ed integrazioni, nel corso dell'esercizio, sono stati imputati i costi del funzionamento adibiti promiscuamente all'esercizio dell'attività commerciale e di altre attività.

Immobilizzazioni immateriali

Sono iscritte al costo di acquisto comprensivo degli eventuali oneri accessori di diretta imputazione. Gli importi sono esposti al netto delle quote di ammortamento, calcolate in misura costante in relazione alla prevista residua possibilità di utilizzazione.

Qualora alla data di chiusura dell'esercizio il valore risulti durevolmente inferiore al costo iscritto, tale costo viene rettificato mediante apposita svalutazione.

In particolare, i criteri di ammortamento sono i seguenti:

Natura del bene	Aliquota %
Software	33,33%
Migliorie su beni di terzi	20%

Immobilizzazioni materiali

Terreni, fabbricati e impianti sportivi

Sono iscritti al costo di acquisto comprensivo degli eventuali oneri accessori di diretta imputazione.

Per i terreni non si provvede a determinare ammortamenti in quanto beni a vita utile illimitata, per quanto riguarda i fabbricati e gli impianti sportivi l'ammortamento è determinato su n.33 anni a quote costanti.

Gli importi sono esposti al netto delle quote di ammortamento, calcolate in misura costante in relazione alla prevista residua possibilità di utilizzazione.

Qualora alla data di chiusura dell'esercizio, il valore risulti durevolmente inferiore al costo iscritto, tale costo viene rettificato mediante apposita svalutazione.

Altre Immobilizzazioni Materiali

Sono iscritti al costo di acquisto comprensivo degli eventuali oneri accessori di diretta imputazione. Gli ammortamenti sono stati calcolati a quote costanti sulla base di aliquote di seguito riportate, che si ritengono rappresentative della vita utile economico - tecnica dei cespiti:

Natura del bene	Aliquota %
Attrezzature Sportive	19%
Mobili e arredi	12%
Macchine d'ufficio	20%
Automezzi	25%
Altri beni materiali	10%

Per quanto attiene agli incrementi dell'esercizio, gli ammortamenti sono stati eseguiti in base all'effettiva utilizzazione del bene nell'arco dell'esercizio con rispondenza ai principi della verità e della prudenza.

Immobilizzazioni finanziarie

Le partecipazioni sono iscritte sulla base del criterio del costo di acquisto, rettificato dalle perdite di valore ritenute durevoli alla data di chiusura dell'esercizio.

Rimanenze

Le rimanenze sono iscritte al minore tra il costo di acquisto e il valore netto di presumibile realizzo desumibile dall'andamento del mercato.

Crediti e debiti

I crediti, di qualsiasi natura, sono iscritti al valore nominale, ricondotto al presumibile valore di realizzo attraverso apposito fondo svalutazione crediti portato a diretta diminuzione degli stessi.

I debiti sono esposti al loro valore nominale.

Disponibilità liquide

Le disponibilità liquide sono esposte al valore nominale e comprendono anche i saldi dei Comitati Territoriali.

Ratei e risconti

Sono evidenziati sulla base del principio di competenza temporale relativamente ad oneri e proventi comuni a più esercizi.

Fondo per rischi ed oneri

Gli accantonamenti sono finalizzati alla copertura di perdite derivanti da eventuali inesigibilità di crediti, da liti, arbitraggi, e richieste di risarcimento certe alla data di chiusura del bilancio, ma indeterminate nell'ammontare o nella data di sopravvenienza.

Trattamento di fine rapporto

Rappresenta l'ammontare delle somme spettanti ai lavoratori dipendenti sulla base della normativa vigente e del contratto nazionale di lavoro applicato.

Costi e ricavi

Sono esposti in bilancio secondo il principio della competenza economico – temporale e della prudenza, con rilevazione dei relativi ratei e risconti e delle scritture di assestamento.

Imposte sul reddito

Le imposte sui redditi sono determinate in base ai calcoli risultanti in applicazione della vigente normativa fiscale.

ANALISI DELLE VOCI DELLO STATO PATRIMONIALE

ATTIVO

IMMOBILIZZAZIONI

Immobilizzazioni immateriali

Le immobilizzazioni immateriali, al netto degli ammortamenti, ammontano al 31 dicembre 2013 ed al 31 dicembre 2014 rispettivamente ad € 91.998 e ad € 88.843
Nel seguente prospetto è evidenziata la movimentazione della voce nel corso dell'esercizio:

Categoria	Costo storico (a)			
	31/12/2013	Incrementi	Decrementi	31/13/2014
Software	245.681	46.040		291.721
Opere dell'ingegno	0			0
Migliorie su beni di terzi	181.188	1.194		182.382
Immobilizzazioni in corso	0			0
Altro	57.534			57.534
Totale	484.403	47.234	0	531.637

Categoria	Fondo ammortamento (b)			
	31/13/2013	Amm.to del periodo	Utilizzo fondo	31/13/2014
Software	167.053	43.331		210.384
Opere dell'ingegno		0		0
Migliorie su beni di terzi	167.818	7.058		174.876
Altro	57.534			57.534
Totale	392.405	50.389	0	442.794

Categoria	Valore netto contabile (c) = (a - b)	
	31/13/2013	31/13/2014
Software	78.628	81.337
Opere dell'ingegno	0	0
Migliorie su beni di terzi	13.370	7.506
Immobilizzazioni in corso	0	0
Altro	0	0
Totale	91.998	88.843

Il valore complessivo dei beni immateriali, al netto degli ammortamenti, risulta pari a € 88.843 e trova riscontro con il saldo riportato nel libro dei cespiti aggiornato al 31/12/2014.

Nel corso dell'esercizio sono stati rilevati i seguenti incrementi del costo storico:

- software per euro 46.040 relativi principalmente allo sviluppo e realizzazione della piattaforma di comunicazione on line, per la gestione delle iscrizioni on line al registro storico. per la gestione dei risultati e della cifra di valutazione di enduro;
- Migliorie su beni di terzi per euro 1.194. L'incremento si riferisce alle spese sostenute nel 2014 interventi di manutenzione presso gli uffici federali della sede centrale.

Non si rilevano decrementi.

Gli ammortamenti sono stati regolarmente eseguiti in base ai principi esposti nella sezione dedicata ai criteri di valutazione

Immobilizzazioni materiali

Le immobilizzazioni materiali al netto degli ammortamenti, ammontano al 31/12/2013 ed al 31/12/2014 rispettivamente ad € 1.428.707 e ad € 1.266.917.

Nel seguente prospetto è evidenziata la movimentazione della voce nel corso dell'esercizio:

Categoria	Costo storico (a)				
	31/13/2013	Rettifiche	Incrementi	Decrementi	31/13/2014
Fabbricati	275.330				275.330
Terreni	191.004				191.004
Impianti sportivi	1.907.288		30.500		1.937.788
Attrezzature sportive	896.486		34.997		931.483
Apparecchiature scientifiche					0
Mobili e arredi	370.077		2.616		372.693
Automezzi	170.766				170.766
Macchine d'ufficio ed elettroniche	494.513		46.213		540.726
Altro	26.366				26.366
Totale	4.331.830		114.326	0	4.446.156

Categoria	Fondo ammortamento (b)				
	31/13/2013	Rettifiche	Amm.to del periodo	Utilizzo fondo	31/13/2014
Fabbricati	71.110		8.260		79.370
Impianti sportivi	1.351.682		57.676		1.409.358
Attrezzature sportive	579.801	13.094	129.361		722.256
Apparecchiature scientifiche	0				0
Mobili e arredi	253.747		32.152		285.899
Automezzi	159.127		4.476		163.603
Macchine d'ufficio ed elettroniche	461.290		31.098		492.388
Altro	26.366				26.366
Totale	2.903.123		263.023	0	3.179.240

Categoria	Valore netto contabile (c) = (a - b)	
	31/13/2013	31/13/2014
Fabbricati	204.220	195.960
Terreni	191.004	191.004
Impianti sportivi	555.606	528.430
Attrezzature sportive	316.685	209.227
Apparecchiature scientifiche	0	0
Mobili e arredi	116.330	86.794
Automezzi	11.639	7.163
Macchine d'ufficio ed elettroniche	33.223	48.338
Altro	0	0
Totale	1.428.707	1.266.916

Il valore complessivo dei beni materiali al netto degli ammortamenti risulta complessivamente pari a € 1.266.916 che trova riscontro con il saldo riportato nel registro dei cespiti aggiornato al 31/12/2014.

Gli incrementi registrati nel corso del 2014 riguardano le seguenti categorie di beni:

- Impianti sportivi: l'incremento di euro 30.500, si riferisce a migliorie effettuate presso il Centro Tecnico Federale di Polcanto di proprietà della Federazione;
- Attrezzature sportive: l'aumento di 34.997 si riferisce all'acquisto di moto, tabelloni, macchine elettroniche, cuffie e piccole attrezzature utilizzate sui campi gara in occasione delle manifestazioni sportive organizzate dalla Federazione;
- mobili ed arredi: l'incremento di euro 2.616 è dovuto dall'acquisto di mobili ed arredi destinati agli uffici della Federazione per euro 1.496 e delle proprie strutture territoriali per euro 1.120;
- macchine d'ufficio: l'incremento di euro 46.213 registrato deriva dall'acquisto di macchine elettroniche d'ufficio, quali computer, monitor, stampanti, e apparecchiature informatiche finalizzati al funzionamento degli uffici federali. L'incremento riguarda la sede centrale per euro 38.072 e la struttura territoriale per euro 8.141;

Si rileva la rettifica del fondo ammortamento delle attrezzature sportive per euro 13.094 dovuto all'allineamento dell'ammortamento di n.2 moto acquistate nel 2012 per cui fu deliberata un'aliquota maggiore di ammortamento del 25% rispetto al 19% applicata su tutte le altre attrezzature sportive.

Come già evidenziato nelle note integrative dei precedenti bilanci, al fine di adeguarsi alle normative emanate nel corso del 2006, relativamente alla esposizione in bilancio del valore degli immobili (fabbricati, impianti ecc..) iscritti nell'attivo patrimoniale, si è provveduto allo scorporo del valore intrinseco del terreno su cui gli stessi sussistono. Tenuto conto che negli atti di acquisto e nella documentazione in possesso della Federazione il valore intrinseco del terreno non è evidenziato, si è proceduto all'applicazione dell'aliquota del 20% calcolata sul valore storico del fabbricato e dell'impianto, al netto di qualsiasi costo aggiuntivo.

Si precisa, che la normativa non prevedeva la riclassificazione del corrispondente Fondo di Ammortamento, che resta a carico completamente del valore del fabbricato o impianto, mentre l'ammortamento dell'esercizio 2014 è stato calcolato esclusivamente sul valore residuo lordo, ovviamente decurtato del valore intrinseco del terreno.

E' importante precisare che parte dell'ammortamento dell'impianto di Polcanto, e più precisamente l'importo di euro 26.841 calcolato sul valore della rivalutazione dell'impianto di Polcanto operata nel 2009 per cui fu appositamente costituita una riserva indisponibile, non è stato imputato a conto economico ma direttamente a scomputo di detta riserva indisponibile.

Immobilizzazioni finanziarie

Le immobilizzazioni finanziarie, che al 31 dicembre 2014 ed al 31 dicembre 2013 ammontano ad € 2.583 senza variazioni, si riferiscono a:

Società partecipata	31/12/2014	Incrementi	Decrementi	31/12/2014
FEDERSPORT	2.582			2.582
Totale	2.582	0	0	2.582

Il valore delle partecipazioni si riferisce interamente alla quota posseduta dalla Federazione nella Federsport valorizzata al valore nominale.

La Federsport è stata costituita per erogare servizi informatici e di promozione e ricerca di sponsor a favore dei propri soci costituiti dalla federazioni sportive nazionali socie della società.

Nel mese di luglio 2014 la società è stata messa in stato di liquidazione volontaria per cessazione dell'attività svolta.

Non si ritiene necessaria la svalutazione della partecipazione in quanto, nonostante la perdita conseguita nel 2014 nel periodo ante liquidazione, il patrimonio netto risulta ancora superiore all'entità del capitale sociale sottoscritto dai soci.

Nella tabella che segue sono riepilogati i dati della partecipazione e della società sulla base degli schemi di bilancio 2014 seppure non ancora approvati:

Federsport S.r.l. in liquidazione - euro 2.582,00 - sede in Roma via delle Gondole n.149 - con capitale sociale di € 92.962, costituita nel 2000 di cui la Federazione Motociclistica Italiana è socio al 2,51%.

Società partecipata	Capitale Sociale	Risultato esercizio 2014	Patrimonio Netto al 31.12.2014	Quota di partecipazione
Federsport srl in liquidazione	92.962	-538	106.521	2,51%

ATTIVO CIRCOLANTE

Rimanenze

Le rimanenze al 31 dicembre 2014 risultano interamente azzerate con un decremento di € 24.349 rispetto al 31.12.2013 che ammontavano ad € 24.349.

	31/12/2013	Incrementi	Decrementi	31/12/2014
Rimanenze	24.349		-24.349	-
Fondo svalutazione rimanenze				-
Valore netto	24.349	-	-24.349	-

Le rimanenze di materiale di consumo al 31.12.2013 che si riferiscono alla forniture di modulistica, adesivi e materiale stampato promozionale e vario sono state interamente utilizzate nel corso dell'esercizio in esame.

Il materiale di consumo acquistato dalla Federazione nel corso del 2014 ma non utilizzato è stato riscontato con conseguente scomputo dai costi di competenza dell'esercizio in esame.

Crediti

E' di seguito illustrata la composizione dei crediti dell'attivo circolante al 31 dicembre 2014, ripresa poi nei paragrafi successivi per ciascuna delle diverse tipologie di crediti.

	31/12/2014	31/12/2013	Differenza
Crediti vs clienti	921.473	849.696	71.777
F.do sval. crediti vs clienti	-328.110	-395.874	67.764
Crediti vs clienti netti	593.363	453.822	139.541

Crediti vs Altri soggetti	247.500	214.405	33.095
Crediti vs Enti	-	288.000	-288.000
Crediti vs Erario	143.593	211.359	-67.766
Crediti vs CONI	180.609	421.833	-241.224
Crediti vs Partecipate			-
Altri crediti			3.855
F.do sval. crediti vs Altri	-19.198	-23.053	3.855
Crediti vs Altri netti	552.504	1.112.544	-560.040

Totale crediti	1.493.175	1.985.292	-492.117
Totale fondo svalutazione crediti	-347.308	-418.927	71.619
Totale crediti netti	1.145.867	1.566.365	-420.498

Crediti verso Clienti

	31/12/2014	31/12/2013	Differenza
Crediti vs. clienti sede centrale	915.386	849.196	66.190
Crediti vs. clienti propri dei Comitati (con autonomia contabile)			-
Fatture da emettere	6.087	5.000	1.087
Note di credito da emettere		-4.500	4.500
Crediti vs. clienti	921.473	849.696	71.777
F.do sval. crediti vs clienti	-328.110	-395.874	67.764
Crediti vs clienti netti	593.363	453.822	139.541

I crediti netti verso clienti al 31/12/2014 risultano complessivamente aumentati di euro 118.727.

Tale incremento è dovuto dall'aumento del valore nominale dei crediti al lordo della svalutazione per euro 71.777 e dalla diminuzione del fondo svalutazione per euro 67.764.

I crediti verso clienti risultano svalutati per euro 328.110.

La metodologia seguita per determinare l'importo della svalutazione è la seguente:

- Crediti il cui recupero è stato affidato al legale della Federazione: svalutazione del 100%;
- Crediti anni 2012 e precedenti: svalutazione al 100%;
- Crediti anno 2013: svalutazione del 50%;

Il fondo svalutazione crediti è stato movimentato come indicato nella tabella che segue:

Fondo svalutazione crediti	31/12/2013	Utilizzi	Rettifiche	Acc.ti	31/12/2014
Fondo sval.crediti vs clienti	395.874	18.291	75.575	26.102	328.110

- ☐ Gli incrementi sono stati rilevati con i criteri sopra esposti.
- ☐ Gli utilizzi si riferiscono alla cancellazione di crediti già svalutati nei precedenti esercizi di cui il legale ha constatato l'impossibilità o l'eccessiva onerosità del recupero degli stessi.
- ☐ Le rettifiche sono state operate per i crediti svalutati nei precedenti esercizi ma incassati nel corso del 2014. La contropartita è stata iscritta tra le sopravvenienze attive.

Per un'analisi di maggior dettaglio si rinvia alla relazione sui crediti predisposta dall'ufficio amministrazione della Federazione.

Crediti verso Altri soggetti

	31/12/2014	31/12/2013	Differenza
Crediti vs Società e Ass.ni sportive	78.982	87.054	-8.072
Altri crediti	66.985	81.544	-14.559
Anticipi a Funzionari Delegati	26	2.321	-2.295
Anticipi a fornitori	93.626	39.352	54.274
Crediti vs altre federazioni	2.876		2.876
crediti vs tesserati	3.566	5.016	-1.450
Depositi cauzionali	1.439	1.439	-
Crediti vs Altri soggetti	247.500	216.726	30.774
F.do sval. crediti vs Altri	19.198	23.053	3.855
Crediti vs Altri soggetti netti	228.302	193.673	34.629

Complessivamente il valore netto risulta aumentato di euro 34.629 risultando in linea con i crediti di tale categoria del precedente esercizio.

Le varie tipologie di credito ora commentate riguardano principalmente:

Crediti verso società e associazioni affiliate - riguardano somme da incassare da associazioni per diritti di segreteria, tasse gare ed altro, maturate nell'anno 2014, ma non incassate al termine dell'esercizio;

Crediti verso altri - i più rilevanti sono riferiti alle società affiliate, ad anticipazioni, nonché verso altri soggetti non specificatamente classificati. In particolare, i più rilevanti si riferiscono a:

Anticipi a fornitori: si tratta di pagamenti per forniture sulla base di ordini o preventivi per cui la fattura è stata ricevuta dopo la chiusura dell'esercizio;

Come per il precedente esercizio, al termine dell'esercizio in esame si è proceduto ad una verifica puntuale dell'esigibilità dei crediti iscritti in bilancio dalla quale non è emersa la necessità di effettuare ulteriori svalutazioni rispetto al fondo esistente.

Il fondo svalutazione crediti verso altri soggetti risulta così movimentato:

Fondo svalutazione crediti	31/12/2013	Utilizzi	Rettifiche	Acc.ti	31/12/2014
Fondo sval.crediti vs altri soggetti	23.053	3.855			19.198

La sola movimentazione è dovuta dall'utilizzo del fondo per la cancellazione di crediti maturati nel periodo 2009-2012 verso n.7 moto club di piccola entità per complessivi euro 3.855 relativi a gravami il cui eventuale recupero tramite legale risulterebbe più costoso del valore del credito.

Credito verso Erario

Sono rappresentati dal credito iva per euro 138.151, dal credito ires per euro 20 e dal credito irap per euro 4.570.

Il credito ires ed il credito irap sono dovuti al versamento di acconti in misura superiore rispetto all'imposta dovuta per il periodo in esame.

Il credito Iva di € 138.151, che trova piena corrispondenza con la dichiarazione annuale iva, è determinato dall'utilizzo verticale di euro 100 mila del residuo credito iva 2013 di originari euro 211.342. Di fatto, per il 2014, l'iva dovuta sulle fatture emesse è sostanzialmente in linea con l'iva detratta sugli acquisti commerciali e promiscui.

Crediti verso il CONI

Si tratta del saldo dei contributi Coni, erogato alla Federazione nei primi mesi del 2014.

Disponibilità liquide

Sono di seguito elencati tutti i conti correnti bancari e postali in essere al 31 dicembre 2014 per la Sede centrale e le Strutture territoriali con le relative giacenze, oltre che le eventuali giacenze di cassa contante:

Descrizione conto	N° conto corrente	31/12/2014	31/12/2013	Differenza
Conto ordinario	c/c BNL n. 10102	1.148.073	1.116.498	31.575
Conto Camp.Italiano velocità	c/c BNL n. 61	440.277	376.970	63.307
Conto mototurismo	c/c	97	10.403	-10.306
Conto pacchetto vintage n.822	c/c	2.953	7.024	-4.071
Conto ordinario BNL n.903	c/c	1.183.743	564.886	618.857
Conto tesseramento	c/c postale n. 29889037	33.585	45.053	-11.468
Totale disponib. liquide Sede centrale		2.808.728	2.120.834	687.894

Comitato Regione Campania	c/c n.58	20.822	12.988	7.834
Comitato Regione Piemonte	c/c n.2049	128.787	130.635	-1.848
Comitato Regione Puglia	c/c n.15541	20.618	4.323	16.295
Comitato Regione Marche	c/c n.7210	38.074	23.412	14.662
Comitato Regione Valle d'Aosta	c/c n.3373	55	25	30
Comitato Provinciale Bolzano	c/c n.31942	16.890	15.012	1.878
Comitato Regione Sardegna	c/c n.101570	15.623	16.117	-494
Comitato Regione Calabria	c/c n.101378	5.899	4.645	1.254
Comitato Regione E.Romagna	c/c n.540	173.062	118.743	54.319
Comitato Regione Umbria	c/c n.789	11.900	11.831	68
Comitato Regione Molise	c/c n.160	594	32	562
Comitato Regione Abruzzo	c/c n.2363	9.545	4.551	4.994
Comitato Regione Lazio	c/c n.946	50.780	43.094	7.687
Comitato Regione Veneto	c/c n.5353	130.644	102.281	28.363
Comitato Regione Toscana	c/c n.1353	48.022	30.712	17.310
Comitato Regione Liguria	c/c n.19257			8.512

		61.094	52.582	
Comitato Regione Basilicata	c/c n.7860	3.512	4.666	-1.154
Comitato Regione Friuli V.G.	c/c n.30114	52.113	46.627	5.486
Comitato Regione Lombardia	c/c n.140104	198.041	145.241	52.800
Comitato Regione Sicilia	c/c n.13949	48.712	36.543	12.169
Comitato Provinciale Trento	c/c n.20802	24.190	18.645	5.545
Comitato Regione Campania	conto gestionale	8.285	5.843	2.442
Comitato Regione Piemonte	conto gestionale	65		65
Comitato Regione Puglia	conto gestionale	1.279	2.922	-1.643
Comitato Regione Marche	conto gestionale	820	371	449
Comitato Re. Valle d'Aosta	conto gestionale	1.299	1.048	251
Comitato Prov. Bolzano	conto gestionale	4.562	4.442	120
Comitato Regione Sardegna	conto gestionale	6.728	5.872	856
Comitato Regione Calabria	conto gestionale	4.039	845	3.194
Comitato Reg. E.Romagna	conto gestionale	81	30	50
Comitato Regione Umbria	conto gestionale	2.895	3.011	-116
Comitato Regione Molise	conto gestionale	2.960	2.078	881
Comitato Regione Lombardia	conto gestionale	29.537	18.553	10.984
Comitato Regione Abruzzo	conto gestionale	48	1.027	-980
Comitato Regione Lazio	conto gestionale	3.620	200	3.420
Comitato Regione Veneto	conto gestionale	3.185	9.611	-6.425
Comitato Regione Toscana	conto gestionale	14.586	4.914	9.671
Comitato Regione Liguria	conto gestionale	21.124	14.067	7.057
Comitato Regione Basilicata	conto gestionale	775	36	738
Comitato Regione Friuli V.G.	conto gestionale	12.099	3.492	8.607
Comitato Regione Sicilia	conto gestionale	15.700	6.074	9.626
Comitato Provinciale Trento	conto gestionale	3.303	3.711	- 408

Comitato Regionale Abruzzo	Cassa contanti	0		0
Comitato Reg.Basilicata	Cassa contanti	174		174
Comitato Regionale Bolzano	Cassa contanti	84		84
Comitato Regionale Calabria	Cassa contanti	0		0
Comitato Rei.Campania	Cassa contanti	196		196
Comitato Reg. Emilia R.	Cassa contanti	299		299
Comitato Reg. Friuli V.G.	Cassa contanti	546		546
Comitato Regionale Lazio	Cassa contanti	1		1
Comitato Regionale Liguria	Cassa contanti	68		68
Comitato Reg. Lombardia	Cassa contanti	497		497
Comitato Regionale Marche	Cassa contanti	25		25
Comitato Regionale Molise	Cassa contanti	4		4
Comitato Reg. Piemonte	Cassa contanti	214		214
Comitato Regionale Puglia	Cassa contanti	194		194
Comitato Regionale Sardegna	Cassa contanti	1		1
Comitato Regionale Sicilia	Cassa contanti	347		347
Comitato Regionale Toscana	Cassa contanti	221		221
Comitato Regionale Trento	Cassa contanti	40		40
Comitato Reg. Valle d'Aosta	Cassa contanti	202		202
Comitato Regionale Veneto	Cassa contanti	854		854
Totale disponibilità liquide Comitati		1.199.935	910.852	289.081

Totale disponibilità liquide	4.008.663	3.031.686	976.977
---------------------------------	-----------	-----------	---------

Le disponibilità liquide risultano aumentate di euro 976.976 pari al 32%. Tale incremento si riferisce alle disponibilità liquide della sede centrale per euro 687.894 e a quelle della struttura territoriale per euro 289.081.

Nel complesso, l'incremento delle disponibilità liquide è connessa con l'incremento dei debiti per cui è stato posticipato il pagamento al successivo esercizio.

Analizzando nel dettaglio i singoli c/c centrali si evidenzia l'incremento del conto dedicato al personale di euro 618.857 dovuto al giroconto della quota TFR dal cc n. 10102 al ccc dedicato al personale n. 903 maturata al 2014.

La Federazione alla data del 31/12/2014 ha in essere n. 47 rapporti di conto corrente bancario e n. 1 di conto corrente postale, di cui 42 utilizzati dai propri Comitati Regionali; i Comitati utilizzano ciascuno n. 2 conti correnti bancari, uno per la gestione e l'altro per le entrate incassate per conto della FMI centrale.

Tutti i conti correnti bancari e postali risultano conciliati con i saldi riportati a bilancio al 31/12/2014.

I saldi esposti nella Tabella sopra riportata sono rappresentati al netto degli assegni emessi e non incassati sui vari conti correnti che vengono elencati nella tabella sotto riportata e riferiti esclusivamente ai conti gestione dei comitati regionali.

Comitato	ASSEGNI IN CIRCOLAZIONE
CO.RE.ABRUZZO FMI FORTUNA ELVIO	
CO.RE.BASILICATA F.M.I. LOPARDO ROCCHINO	
CO. RE. BOLZANO F.M.I. BOLZONELLO MARCO	
CO.RE.CALABRIA F.M.I.	1.256,32
CO.RE.CAMPANIA F.M.I.	14.846,33
CO.RE.E.ROMAGNA F.M.I. CAVINA GIANCARLO	1.562,18
CO.RE.FRIULI F.M.I. VOLPE MARIO	100,00
CO.RE.LAZIO F.M.I. SIMONETTI MAURIZIO	3.983,17
CO.RE.LIGURIA F.M.I. MARCELLINO MARCO	2.223,39
CO.RE.LOMBARDIA F.M.I. BIDORINI IVAN	4.834,52
CO.RE.MARCHE F.M.I. BARTOLUCCI GIUSEPPE	1.222,90
CO.RE.MOLISE	60,00
CO.RE.PIEMONTE F.M.I. ANGELA VITTORIO	551,00
CO.RE.PUGLIA F.M.I. COSTABILE COSIMO	857,06
CO.RE.SARDEGNA F.M.I. PIRISI ETTORE MARCO	966,00
CO.RE.SICILIA F.M.I. MEZZASALMA FRANCESCO	230,00
CO.RE.TOSCANA F.M.I. Andrea Vignozzi	1.795,84
CO.RE.TRENTO F.M.I. ENDRIZZI GIORGIO	
CO.RE.UMBRIA F.M.I. COLLIGIANI MARA	2.599,10
DELEG.NE REGIONALE AOSTA ENRIORE PAOLO	
CO.RE.VENETO F.M.I.	19.038,63
	56.126,44

PASSIVO

Patrimonio netto

Al 31/12/2014 il bilancio della Federazione riporta un saldo del patrimonio netto negativo di euro 506.894.

Sono di seguito riportate le variazioni intervenute nel corso dell'esercizio 2014:

	Fondo di dotazione	Riserve	Utili / Perdite a nuovo	Risultato dell'esercizio	Totale
Patrimonio netto al 31/12/2013	-	129.733	-645.102	394.174	-121.195
Destinazione risultato esercizio precedente			394.174	-394.174	-
Utilizzo riserve		-26.841			-26.841
Riclassifiche					-
Risultato esercizio corrente			-	-358.858	-358.858
Patrimonio netto al 31/12/2014	-	102.892	-250.928	-358.858	-506.894

Il patrimonio netto della Federazione risulta ulteriormente diminuito rispetto al precedente esercizio di euro 385.699. Tale decremento risulta dalla somma delle seguenti voci del patrimonio netto:

- conseguimento della perdita dell'esercizio di euro 358.858;
- scomputo della riserva indisponibile di euro 26.841. Tale importo corrispondente all'ammortamento della quota di competenza della rivalutazione dell'impianto di Polcanto operata nel 2009 per cui fu appositamente costituita tale riserva indisponibile da cui si scomputa annualmente detta quota di ammortamento. A tal proposito è importante precisare l'importo della riserva indisponibile al 31/12/2014 è di euro 102.892.

L'utile dell'esercizio e lo scomputo della quota di ammortamento sulla rivalutazione dell'impianto di cui sopra, hanno quindi portato il saldo negativo del patrimonio netto da euro 121.196 ad euro 506.894.

in sede di predisposizione del bilancio di esercizio al 31.12.2012, a seguito del conseguimento della perdita che ha determinato il saldo negativo del patrimonio netto di originari euro 488.529, la Federazione aveva elaborato un piano di rientro quadriennale che prevedeva la ricostituzione del fondo di dotazione in misura almeno pari alle disposizioni impartite dal Coni in materia al 31/12/2016.

Al termine dell'esercizio 2013 il piano di rientro elaborato fu rispettato con il conseguimento dell'utile di esercizio di euro 391.174.

Nel corso del 2014, in sede di predisposizione del bilancio preventivo 2015, la Federazione ha chiesto la sospensione dell'attuazione del piano di risanamento redatto al termine del 2012, considerata la forte contrazione dei ricavi e l'enorme difficoltà sulla riduzione dei costi che per quasi tutte le attività svolte risultano essere incompressibili.

Fondo rischi ed oneri

Il saldo del fondo al 31 dicembre 2014 ammonta ad € 586.496 ed è così composto:

	31/12/2013	Accantonamenti	Utilizzi	Rettifiche	31/12/2014
Fondo per cause legali	547.236		-100.000		447.236
Fondo per CSPI	145.760		-6.500		139.260
Fondo per contenziosi tributari					-
Altri Fondi rischi					-
Totale Fondi rischi e oneri	692.996		-106.500	-	586.496

Il Fondo C.S.P.I. è destinato ai piloti che abbiano avuto infortuni con conseguenze fisiche particolarmente gravi. Per il 2014 il fondo stato utilizzato per il pagamento di un sussidio ad un pilota di euro 6.500.

Il fondo rischi per cause legali in corso è stato istituito nel 2012 a seguito della condanna al pagamento all'inps della somma di euro 413.404 a titolo di risarcimento per la causa Mazzarollo la cui sentenza è stata impugnata al terzo grado di giudizio. Al termine del precedente esercizio il fondo in esame fu incrementato di € 133.832, per due n. 2 cause legali instaurate nel corso del 2013 raggiungendo l'importo di euro 547.236. Nel corso del 2014 il fondo è stato movimentato per il pagamento del risarcimento di n.1 causa instaurata il precedente esercizio oltre alle spese legali cui la Federazione è stata condannata.

Al termine del 2014, come dettagliatamente esposto nella allegata relazione sui crediti, debiti e fondi rischi, il fondo per cause legali in corso risulta così determinato:

- ☐ euro 413.404 per il pagamento all'inps sulla causa Mazzarollo;
- ☐ euro 33.832 per la causa Cerracchio.

Trattamento di fine rapporto

Descrizione	Saldo al 31/12/2013	Incrementi	Decrementi	Saldo al 31/12/2014
Fondo TFR	695.037	139.175	30.684	803.528
Totale	695.037	139.175	30.684	803.528

Trattasi dell'accantonamento previsto dal contratto del personale dipendente della CONI Servizi spa e delle Federazioni Sportive Nazionali, per dipendenti in forza al 31.12.2014 alla Federazione, compresi l'ex personale CONI Servi spa transitato nel corso dell'anno alla FMI.

Gli incrementi riguardano l'accantonamento della quota di competenza dell'esercizio dei dipendenti in forza della federazione nel corso del 2014 e i decrementi riguardano l'erogazione del TFR in via anticipata ad n.3 risorse che ne hanno fatto richiesta per euro 29.558 e l'imposta sostitutiva sulla rivalutazione per euro 1.126.

In merito al TFR si informa che la Federazione, per quello maturando dal 01.01.2007, ha provveduto alla notifica della informativa prevista dalla riforma del Sistema di Previdenza Complementare attuata dal Decreto Legislativo n. 252/2005. Il TFR maturato fino alla data di esercizio dell'opzione resta accantonato presso la Federazione e sarà liquidato alla fine del rapporto di lavoro con le rivalutazioni di legge. Si precisa che alla data del 31 dicembre 2006 i dipendenti della Federazione erano inferiori alle 50 unità e che hanno tutti optato per mantenere presso la FMI il TFR da maturare negli anni successivi.

Debiti

E' di seguito illustrata la composizione dei debiti al 31 dicembre 2014, ripresa poi nei paragrafi successivi per ciascuna delle diverse tipologie di debiti.

	31/12/2014	31/12/2013	Differenza
Debiti vs fornitori	3.375.618	1.886.192	1.489.426
Debiti vs altri soggetti	1.311.719	2.009.400	-697.679
Debiti vs Banche e Istituti di credito	918	2	916
Debiti vs Erario	141.578	1 58.636	-17.058
Debiti vs istituti di previdenza	146.686	136.260	10.426
Debiti vs Società partecipate			-
Acconti	711.167	567.749	143.418
Totale Debiti	5.687.688	4.758.238	929.449

Complessivamente, i debiti sono aumentati di euro 929.449.

Nel dettaglio, i debiti sono determinati come di seguito indicato.

Debiti verso Fornitori

	31/12/2014	31/12/2013	Differenza
Debiti vs fornitori sede centrale	3.282.243	1.781.636	1.500.607
Debiti vs fornitori propri dei Comitati (con autonomia contabile)			-
Fatture da ricevere	93.402	133.027	-39.625
Note di credito da ricevere	-27	-28.472	28.445
Totale Debiti vs Fornitori	3.375.618	1.886.192	1.489.426

I debiti verso fornitori sono relativi all'attività svolta nel corso dell'esercizio, comprendono anche le fatture da ricevere per servizi e acquisti di competenza dell'esercizio, ma non ancora fatturati, per € 93.402 e note di credito da ricevere per euro 27.

L'incremento di circa 1.5 milioni di euro è dovuto al saldo e conguaglio dei premi assicurativi saldati nel mese di marzo 2015.

Debiti verso Altri soggetti

	31/12/2014	31/12/2013	Differenza
Debiti vs Società e Ass.ni sportive	9.100		9.100
Debiti vs tesserati	140.891	206.851	-65.960
Debiti vs Coni	-	-	-
Debiti vs altre Federazioni	95.639	32.759	62.880
Debiti vs Altri propri dei Comitati (con autonomia contabile)			-
Debiti vs il personale	107.440	106.202	1.238
Anticipazioni ricevute dal Coni	517.786	641.558	-123.772
Altri debiti vs altri soggetti	440.864	1.022.030	-581.166
Debiti vs Altri soggetti	1.311.719	2.009.400	-697.679

I debiti verso altri soggetti registrano un incremento di circa 1,2 milioni euro da imputarsi ai debiti verso altri soggetti commentati più avanti.

I principali debiti si riferiscono a:

- debiti verso società e associazioni sportive - sono costituiti da contributi gare deliberati e assegnati alle società per l'attività svolta nel corso dell'esercizio, ma non ancora liquidati alla data di chiusura di bilancio;
- debiti verso tesserati - sono relativi a rimborsi spese e diarie per l'attività svolta dai tesserati (tecnici, commissari gare ..) nell'ultimo semestre;

- debiti vs altre Federazioni si riferiscono alla U.E.M. (federazione europea), alla Federazione Italiana Cronometristi e alla F.I.M. (Federazione internazionale);
- debiti verso personale dipendente – sono riferiti alla contabilizzazione del Par, PI e straordinari del mese di dicembre 2014 di competenza dell'esercizio in esame ma erogati nel 2015;
- debiti verso altri soggetti - sono riferiti alle altre categorie di creditori, non inseriti in quelle precedentemente menzionate, tra cui professionisti, collaboratori occasionali ecc.

Debiti verso erario

sono relativi alle ritenute riguardano le trattenute Irpef su compensi e stipendi erogati nel mese di dicembre 2014 e versati nel mese successivo secondo i termini di legge.

Debiti verso istituti di previdenza

Si riferiscono ai contributi Inps ed Enpals relativi agli stipendi erogati dalla Federazione a dicembre 2014; gli stessi sono stati regolarmente versati nei termini di legge.

Anticipazioni

Comprendono le anticipazioni sui contributi 2014 ricevute dal CONI.

Come per i crediti, anche per i debiti la Federazione ha svolto un importante lavoro di analisi circa la reale consistenza dei debiti iscritti nel passivo patrimoniale elaborando un dettaglio sulla base dell'anno di formazione dei debiti. A seguito di tale analisi si è proceduto alla cancellazione per i quali sono venuti meno i presupposti giuridici della richiesta del pagamento. La contropartita utilizzata per la cancellazione è sopravvenienze attive.

Per una analisi di maggiore dettaglio si rimanda alla relazione sulla cancellazione dei crediti e dei debiti elaborata dall'organo amministrativo.

ANALISI DELLE VOCI DI CONTO ECONOMICO

Valore della produzione

Il valore della produzione ammonta complessivamente € 18.153.355 con un decremento rispetto al precedente esercizio di euro 2.382.221 ed è così articolato:

Descrizione	31/12/2014	% su tot.	31/12/2013	% su tot.	Differenza	Diff.%
Contributi CONI	4.198.248	23%	4.113.486	20%	84.762	2%
Contributi dello Stato, Regione, Enti Locali	10.212	0%	78.110	0%	-67.898	-87%
Quote degli associati	10.018.252	55%	10.974.087	53%	-955.835	-9%
Ricavi da Manifestazioni Internazionali	161.920	1%	1.283.361	6%	-1.121.441	-87%
Ricavi da Manifestazioni Nazionali	2.522.228	14%	3.147.063	15%	-624.835	-20%
Ricavi da pubblicità e sponsorizzazioni	859.633	5%	605.897	3%	253.736	42%
Altri ricavi della gestione ordinaria	31.997	0%	23.748	0%	8.249	35%
Contributi Comitato Italiano Paralimpico		0%		0%	-	
Totale attività centrale	17.802.490	98%	20.225.752	98%	-2.423.262	-12%
Contributi dello Stato, Enti Locali	38.487	0%	46.727	0%	-8.240	-18%
Quote degli associati:	291.428	2%	245.408	1%	46.020	19%
Ricavi da manifestazioni:	20.950	0%	17.689	0%	3.261	18%
Altri ricavi della gestione:		0%		0%	-	
Totale attività Strutture territoriali	350.865	2%	309.824	2%	41.041	13%
Valore della produzione	18.153.355	100%	20.535.576	100%	-2.382.221	-12%

Dall'analisi dei ricavi emerge un decremento complessivo euro 2.382.221. Tale decremento è legata alle variazioni in diminuzione di quasi tutte le

categorie di ricavo che sono di seguito commentate, ed in particolare dei ricavi da manifestazioni internazionali e nazionali e dalle quote degli associati.

Come illustrato nella relazione del Presidente, i contributi Coni sono riferiti per euro 328.452 all'attività sportiva, per euro 1.341.279 all'alto livello, per euro 2.376.065 al personale federale ed ex Coni Servizi, per euro 120.612 per contributi straordinari e per euro 31.840 per progetti speciali. Complessivamente i contributi Coni risultano aumentati di euro 84.762. L'incremento si riferisce principalmente all'incremento dei contributi per la Preparazione Olimpica ed Alto Livello e dei contributi per il personale.

I contributi dello Stato ed Enti pubblici sono stati erogati principalmente dalle provincie per programmi di educazione stradale.

Le quote degli associati risultano diminuite del 9% per effetto del decremento di quasi tutte le voci di ricavo, ed in particolare delle quote di tesseramento. Tale decremento, che rappresenta il trend degli ultimi tre esercizi, rispecchia in pieno la crisi economica che sta per versando nell'economia del Paese.

I ricavi da manifestazioni internazionali registrano un decremento di oltre un 1,1 milioni di euro legato all'organizzazione nel 2013 dell'evento di carattere internazionale Sei Giorni di Enduro che si è tenuto in Sardegna nel mese di settembre 2013. Tale decremento trova rispondenza nella diminuzione dei costi.

I ricavi da manifestazioni nazionali evidenziano un notevole decremento di oltre seicentomila euro dovuto principalmente al calo delle entrate relative ai Campionati Italiani di Velocità.

Per quanto riguarda i ricavi da sponsorizzazione e pubblicità, questi evidenziano un incremento di oltre 250 mila euro pari al 42% per effetto di nuovi accordi commerciali inerenti gli sponsor istituzionali.

Per un ulteriori dettagli sui ricavi, si rinvia a quanto illustrato nella relazione al bilancio.

Costo della produzione

Il costo della produzione ammonta complessivamente a € 19.836.618 ed è così articolato: € 14.518.166 per costi dell'attività sportiva ed € 5.318.453 per costi del funzionamento.

Attività sportiva

I costi per le attività di PO / AL sono articolati come segue:

Descrizione	31/13/2014	% su tot.	31/13/2013	% su tot.	Differenza	Diff.%
Partec. a Man. Sport. Naz./Intern. PO/AL	204.833	8%	275.223	10%	-70.390	-26%
Allenamenti e stages	79.940	3%	77.110	3%	2.830	4%
Funzionamento Commissioni Tecniche		0%		0%	0	
Compensi per prestazioni contrattuali	326.740	13%	343.000	12%	-16.260	-5%
Interventi per gli atleti	1.700.098	68%	1.838.590	66%	-138.492	-8%
Spese per antidoping		0%		0%	0	
Totale Preparazione Olimpica/Alto livello	2.311.611	93%	2.533.923	91%	-222.312	-9%
Partecipaz. a Manif. sportive naz./inter.	58.595	2%	54.504	2%	4.091	8%
Allenamenti e stages	56.271	0%	94.240	0%	0	
Funzionamento Commissioni Tecniche	-	0%	-	0%	0	
Compensi per prestazioni contrattuali	-	0%	-	0%	0	
Interventi per gli atleti	58.346	2%	97.280	3%	-38.934	-40%
Spese per antidoping	-	0%	-	0%	0	
Totale Rappresentative Nazionali	173.212	7%	246.024	9%	-72.812	-30%
Totale Costi PO / AL	2.484.823	100%	2.779.947	100%	-295.124	-11%

I costi per le attività di Preparazione Olimpica ed Alto Livello presentano un decremento di euro 295.124 rispetto al precedente esercizio registrato su tutte le categorie di costo ed in particolare tra gli interventi per gli atleti.

I costi per l'attività sportiva della sede centrale sono articolati come segue:

Descrizione	31/13/2014	% su tot.	31/13/2013	% su tot.	Differenza	Diff.%
Organizzazione Manifestaz. Sportive Intern.li	-	0%	1.138.083	10%	-1.138.083	-100%
Organizz. Manifestazione Sportive Nazionali	4.837.657	48%	5.054.301	45%	-216.644	-4%
Partecipazione ad organismi internazionali	78.037	1%	81.427	1%	-3.390	-4%
Formazione ricerca e documentazione	122.283	1%	178.882	2%	-56.599	-32%
Promozione Sportiva	1.083.325	11%	1.163.222	10%	-79.897	-7%
Contributi per l'attività sportiva	485.991	5%	389.831	3%	96.160	25%
Gestione impianti sportivi	75.068	1%	94.985	1%	-19.917	-21%
Altri costi per l'attività sportiva	3.121.037	31%	2.783.043	25%	337.994	12%
Ammortamenti attività sportiva	171.733	2%	152.902	1%	18.831	12%
Acc.to per rischi ed oneri dell'attività sportiva	26.103	0%	136.622	1%	-110.519	-81%
Δ rimanenze di mat. di consumo per att. sportiva		0%		0%	-	

Costi attività paralimpica		0%		0%	-	
Costi attività sportiva centrale	10.001.234	100%	11.173.300	100%	-1.172.066	-10%

I costi per l'attività sportiva delle strutture territoriali sono articolati come segue:

Descrizione	31/13/2014	% su tot.	31/13/2013	% su tot.	Differenza	Diff. %
Attività agonistica	100.764	21%	86.622	15%	14.142	16%
Organizzazione Manifestazioni Sportive	316.199	66%	435.057	77%	-118.858	-27%
Corsi di formazione	51.379	11%	28.785	5%	22.594	78%
Promozione Sportiva	13.679	3%	14.454	3%	-775	-5%
Contributi all'attività sportiva		0%		0%	-	
Gestione impianti sportivi		0%		0%	-	
Costi attività sportiva Strutture territoriali	482.021	100%	564.919	100%	-82.898	-15%

Complessivamente i costi della produzione per l'attività sportiva sono diminuiti di oltre 1.500 mila euro, quasi in linea con il decremento dei ricavi.

Le variazioni più rilevanti riguardano i seguenti programmi di spesa:

- Organizzazione manifestazioni sportive internazionali: il decremento è dovuto, come detto, all'organizzazione di carattere eccezionale dell'evento internazionale Sei Giorni di Enduro di competenza 2013;
- Organizzazione manifestazioni sportive nazionali: il decremento di oltre un 200 mila euro è connesso al decremento, anche se in misura minore, delle relative entrate dovuto ad una razionalizzazione delle spese;
- Formazione, ricerca e documentazione: il decremento di euro 56.599 è legato al taglio operato sulle spese di trasferta e soggiorno e alle indennità e diarie riconosciute per l'attività svolta;
- Promozione sportiva: il decremento del 7% è legato ai tagli su tutte le voci di spesa;
- Accantonamenti: il decremento è dovuto alle minori somme accantonate al fondo per rischi ed oneri commessi all'attività sportiva rispetto al precedente esercizio.
- Altri costi per l'attività sportiva: l'incremento del 12% si riferisce all'aumento delle spese per i premi di assicurazione.

Per quanto concerne gli altri programmi di spesa, rimasti sostanzialmente invariati rispetto al precedente esercizio, come per un maggior commento all'attività sportiva svolta nel 2014, rimanda al dettaglio della relazione del Presidente.

Funzionamento

I costi per il funzionamento della sede centrale sono articolati come segue:

Descrizione	31/13/2014	% su tot.	31/13/2013	% su tot.	Differenza	Diff. %
Costi per il personale e collaborazioni	3.190.911	67%	3.190.098	65%	813	0%
Organi e Commissioni federali	311.519	7%	306.368	6%	5.151	2%
Costi per la comunicazione	180.414	4%	192.496	4%	-12.082	-6%
Costi generali	952.099	20%	979.159	20%	-27.059	-3%
Ammortamenti per funzionamento	114.842	2%	81.213	2%	33.629	41%
Acc.to per rischi ed oneri del funzionamento		0%	133.832	3%	-133.832	-100%
Δ rimanenze di materiale di consumo	24.349	1%	58.298	1%	-33.949	-58%
Totale costi funzionamento centrale	4.774.135	100%	4.941.464	100%	-167.329	-3%

I costi di funzionamento si riferiscono alle necessità minime indispensabili a garantire la normale gestione federale, oltre ad essere strettamente connessi ai servizi che la FMI deve garantire ai tesserati ed affiliati, rispetto alle quote che quest'ultimi versano alla Federazione.

Complessivamente i costi del funzionamento centrale risultano diminuiti di oltre 167 mila euro. Il decremento riguarda quasi tutte le voci di spesa. In particolare:

- I costi di comunicazione sono diminuiti del 6% pari ad euro 12.082 per tagli ai costi di promozione marketing all'interno di tale obiettivo di spesa;
- I costi generali sono diminuiti di euro 27.059 con un decremento pari al 3% rispetto al precedente esercizio; la diminuzione riguarda quasi tutte le voci di spesa ed in particolare l'acquisto di materiale di consumo;
- I costi per accantonamenti sono diminuiti di euro 133.832 in quanto non sono stati effettuati accantonamenti nell'esercizio in esame;

- La variazione delle rimanenze incide con un minor impatto economico di euro 33.949 per effetto dell'azzeramento del valore delle rimanenze. Il valore dei beni di consumo impiegati nell'attività del 2015 è stato riscontato e riportato sui costi di competenza 2015;

Per un'ulteriore analisi di dettaglio si rinvia a quanto illustrato nella relazione del Presidente al bilancio d'esercizio 2014.

I costi per il funzionamento delle strutture territoriali sono articolati come segue:

Descrizione	31/13/2014	% su tot.	31/13/2013	% su tot.	Differenza	Diff. %
Costi per i collaboratori	93.624	27%	99.202	26%	-5.578	-6%
Organi e Commissioni	137.618	39%	159.665	42%	-22.047	-14%
Costi generali	117.426	34%	118.122	31%	-696	-1%
Totale costi funz. Strutture territoriali	348.668	100%	376.989	8%	-28.321	-8%

L'attività sul territorio della FMI, avviene mediante n. 20 Comitati Regionali e 1 Delegazione senza autonomia tecnico amministrativa.

L'attività dei Comitati Regionali della FMI è finalizzata principalmente alla promozione del motociclismo, all'organizzazione e vigilanza delle gare organizzate dalle associazioni affiliate, attività tecnica mediante selezioni regionali che annualmente si confrontano tra loro nelle varie specialità, nonché alla formazione dei quadri tecnici con l'organizzazione di corsi specifici.

I Comitati provvedono inoltre, all'incasso per conto della Federazione centrale di quote degli associati.

Il funzionamento dei Comitati garantisce la rappresentanza della Federazione sul territorio ed il necessario supporto all'attività tecnica, organizzativa e promozionale degli organi stessi. I Comitati Regionali, inoltre, provvedono all'affiliazione delle associazioni ed al tesseramento degli atleti, tecnici ecc.

L'attività dei Comitati regionali della FMI è finanziata esclusivamente con risorse messe a disposizione dal Consiglio Federale sulla base di programmi e progetti dallo stesso approvati.

Complessivamente, a fronte di maggiori entrate per euro 41.042, i costi relativi all'attività territoriale risultano diminuiti, rispetto al precedente esercizio, di euro 111.218, per la minore attività svolta, e minor costi nei collaboratori.

I costi dei Comitati Regionali sono rilevati con criteri di competenza economica.

La gestione dei Comitati Regionali avviene in ottemperanza a quanto previsto dallo Statuto e dal Regolamento di Amministrazione vigenti e con l'ausilio di un programma gestionale contabile on line fornito dalla Federazione Centrale.

L'amministrazione centrale ha provveduto al caricamento a sistema dei dati a consuntivo di tutti i Comitati Regionali, così come richiesto dal C.O.N.I..

Per quanto concerne le variazioni intervenute nei costi dell'attività sportiva e del funzionamento dei Comitati Regionali si rinvia a quanto illustrato nella relazione del Presidente.

Costi per il personale

Descrizione	31/13/2014	31/13/2013	Differenza
Salari e stipendi	2.019.646	2.010.785	8.861
Oneri sociali	564.667	551.614	13.053
TFR	139.175	134.823	4.352
Altri costi	136.096	145.432	-9.336
Totale	2.859.584	2.842.654	16.930

La dinamica del costo del lavoro nel corso del 2014 rispetto al 2013, sintetizzata nella tabella che precede, ha evidenziato un incremento di euro 16.930 dovuto all'assunzione di una ulteriore unità disabile a seguito del raggiungimento del numero limite previsto per questo tipo di assunzioni dalla legge.

Di seguito si espone l'andamento del personale in forza negli ultimi due esercizi:

Livello	Personale 2014	Personale 2013	2014 Vs 2013
Dirigente	1	1	0
Quadro	3	3	0
D	0	0	0
C	17	17	0
B	26	25	1
A	15	14	1
Totale	62	60	2

L'incremento del personale riguarda n. 2 unità della Federazione centrale.

Proventi e oneri finanziari

I proventi ed oneri finanziari sono così composti:

Descrizione	31/13/2014	31/13/2013	Differenza
Interessi attivi	7.402	17.781	-10.379
Interessi passivi			-
Interessi passivi su mutui			-
Altri oneri e proventi finanziari			-
Totale gestione finanziaria	7.402	17.781	-10.379

Gli interessi attivi riguardano quelli maturati sui conti correnti bancari e postali della Federazione.

Il decremento è dovuto alla drastica riduzione dei tassi di interesse applicati.

Proventi e oneri straordinari

I proventi ed oneri straordinari sono così composti:

Descrizione	31/12/2014	31/12/2013	Differenza
Minusvalenze			-
Plusvalenze		2.001	-2.001
Interessi e sanzioni su imposte dirette			-
Sopravvenienze attive	267.244	98.965	168.279
Sopravvenienze passive	-584.699	-309.413	-275.286
Insussistenze attive			-
Insussistenze passive			-
Totale gestione straordinaria	- 317.455	- 208.447	-109.008

La Federazione nel corso del 2014, ha svolto un'attività di verifica capillare di tutti i crediti e debiti iscritti nel bilancio chiuso al 31.12.2014, considerate anche le difficoltà di incasso di alcuni crediti e dell'incremento delle cause legali resisi necessarie per la loro riscossione. Tale attività rappresenta il seguito di quanto già intrapreso nel corso del 2012 e 2013.

A seguito della verifica delle posizioni creditorie e debitorie, sono state effettuate cancellazioni di debiti e crediti che hanno in parte avuto impatto economico nelle sopravvenienze attive e passive.

Nel dettaglio, i proventi ed oneri straordinari sono così articolati:

Sopravvenienze attive

Derivano

- ☐ dalla contabilizzazione di incassi di competenza di esercizi passati e non ivi registrati per euro 83.063;
- ☐ dalla rettifica del fondo svalutazione crediti per crediti svalutati nei precedenti esercizi ma incassati nel corso del 2014 per euro 51.395;
- ☐ dalla cancellazione di debiti verso fornitori, società e tesserati non effettivamente dovuti e derivanti da errori di contabilizzazione.

Sopravvenienze passive

Gli oneri sostenuti in questo conto riguardano principalmente costi di competenza 2013 non contabilizzati nel relativo esercizio ma anche alla cancellazione di crediti derivanti da errori contabili o divenuti inesigibili e che non erano stati svalutati nei precedenti esercizi. Nello specifico:

- ☐ Cancellazione di crediti commerciali verso clienti inesigibili per la parte non precedente svalutata per euro 17.530;
- ☐ Cancellazione di crediti verso altri soggetti diversi dai clienti inesigibili per la parte non precedente svalutata per euro 20.026;
- ☐ Contabilizzazione di costi di competenza dei precedenti esercizi per euro 547.143 tra cui ha particolare incidenza il conguaglio dell'assicurazione per sinistri di competenza 2013 oggetto di transazione a stralcio del rapporto con la precedente compagnia di euro 467.756.

Imposte e tasse

La voce di bilancio è così composta:

Descrizione	31/13/2014	31/13/2013	Differenza
IRAP	111.069	113.908	-2.839
IRES	210	210	0
Totale imposte dell'esercizio	111.279	114.118	-2.839

Come esposto nei criteri di valutazione, la Federazione, relativamente all'attività commerciale, adotta una contabilità fiscale separata, come previsto dall'art. 20 del DPR 600/73, per la quale ha conseguito una perdita. La Federazione determina le imposte dirette e l'Iva nei modi ordinari. L'Irap è stata calcolata, ai sensi dell'art.10 del D.Lgs n.466/1997, sulle retribuzioni spettanti al personale dipendente, sui compensi delle collaborazioni a progetto, coordinate e continuative e di lavoro autonomo occasionale.

Compensi agli organi di gestione e controllo

Descrizione	2014			2013			Differenza		
	Compensi	Gettoni	Totale	Compensi	Gettoni	Totale	Compensi	Gettoni	Totale
Totale	59700	164903	224603	140700	77736	218436	-81000	87167	6167

I dirigenti eletti che costituiscono il Consiglio Federale sono n. 10.

I consulenti legali e fiscali a contratto risultano essere n. 3.

Il Collegio dei Revisori dei Conti della Federazione è composto n. 3 membri effettivi, di cui n. 1 eletto e n. 2 di nomina C.O.N.I.

Per quanto concerne ulteriori informazioni relative al bilancio d'esercizio 2014, si rinvia a quanto dettagliatamente esposto nella relazione del Presidente Federale a commento del consuntivo in esame.

Roma, 5 maggio 2015

IL PRESIDENTE
Dr. Paolo Sesti



Relazione del Collegio dei Revisori dei Conti

Premessa

Il Collegio dei Revisori dei Conti, nell'espletamento del mandato affidatogli, ha provveduto ad eseguire le attività di controllo e vigilanza previste dagli articoli 2403 e seguenti del Cod. Civ. nonché dai principi e criteri per la formulazione del regolamento di contabilità delle FSN e DSA emanati dal CONI, che trovano applicazione nei punti di seguito indicati.

Il Bilancio chiuso al 31 dicembre 2014 è stato redatto secondo principi e criteri che fanno riferimento alla contabilità economico patrimoniale e si compone dello Stato patrimoniale, del Conto economico e della Nota integrativa ed è accompagnato dalla relazione sulla gestione redatta dal Presidente federale. Il presente bilancio si è chiuso con una perdita di euro 358.858, per le ragioni che vengono di seguito analizzate.

1. Controllo amministrativo – gestionale

Nel corso del 2014 il Collegio si è riunito 11 volte ed ha partecipato a 6 riunioni del Consiglio Federale svoltesi nell'esercizio nel rispetto delle norme statutarie che ne disciplinano il funzionamento, ha ottenuto informazioni dallo stesso Consiglio sul generale andamento della gestione e sulle operazioni di maggior rilievo effettuate dalla Federazione e, tenuto conto delle osservazioni e dei suggerimenti forniti, può ragionevolmente assicurare che le decisioni adottate dal Consiglio sono conformi alla legge e allo statuto Federale.

Il Collegio, ai sensi dell'art. 2403 del Cod. Civ., ha inoltre valutato e vigilato sull'adeguatezza del sistema organizzativo, amministrativo e contabile, nonché sull'affidabilità di quest'ultimo a rappresentare correttamente i fatti di gestione e non ha particolari osservazioni da riferire.

2. Controllo contabile

Il Collegio, sulla base della legge e dello statuto, ed in particolare ai sensi dell'art. 2409-ter del Cod. Civ.:

- ha verificato, nel corso dell'esercizio la regolare tenuta della contabilità federale e la corretta rilevazione nelle scritture contabili dei fatti di gestione;
- ha vigilato sulla regolare tenuta della contabilità e sulla rispondenza delle scritture contabili ai valori iscritti in bilancio.

Il Collegio ha esaminato il bilancio trasmesso dagli uffici amministrativi compilato nel rispetto dei Principi e Criteri deliberati dal Consiglio Nazionale del CONI.



Si è proceduto a verificare il bilancio con riferimento ai seguenti aspetti:

- osservanza delle norme che disciplinano i criteri di formazione e quelli di redazione del bilancio dell'esercizio e della relazione sulla gestione predisposta dal Presidente della Federazione;
- correttezza dei risultati economici della gestione e della situazione patrimoniale di fine esercizio;
- esattezza e chiarezza dei dati contabili presentati nei prospetti di bilancio e nei relativi allegati.

Al termine di tali controlli viene rilevato in breve sintesi che il bilancio 2014 è influenzato sostanzialmente dai seguenti fatti di rilievo registrati nell'esercizio:

- a) i ricavi derivanti da contributi del CONI sono rimasti stabili per quanto riguarda quelli finalizzati al Funzionamento e l'Attività sportiva, sono aumentati relativamente a quelli per la Preparazione Olimpica e l'Alto Livello (+6%, euro +70.000 circa) e a quelli finalizzati alle Risorse Umane (+euro 15.000 circa). In totale i contributi ricevuti dal CONI sono aumentati del 2% (+ euro 85.000 circa);
- b) relativamente agli altri ricavi si evidenzia un incremento (+42% euro + 254.000 circa) di quelli derivanti dai Ricavi da pubblicità e sponsorizzazioni e degli altri ricavi della gestione ordinaria (+35%, + euro 8.000 circa), mentre tutte le altre tipologie di ricavi sono diminuite rispetto al 2013. In particolare, quelli derivanti da Contributi dello Stato, Regioni ed Enti (-87%, - euro 68.000 circa), quelli derivanti dalle Quote degli Associati (-9%, - euro 956.000 circa), quelli derivanti dalle Manifestazioni Internazionali (-87%, - euro 1.121.000 circa, a causa dello svolgimento della 6 Days of Enduro nel 2013) e di quelli derivanti dalle Manifestazioni Nazionali (-20%, - euro 625.000 circa). Il Collegio con riferimento al totale delle entrate evidenzia uno scostamento, rispetto al budget 2014 aggiornato all'ultima nota di variazione, di euro - 879.000 circa, dovuto soprattutto a minori entrate a consuntivo per le quote degli associati;
- c) per quanto attiene ai costi, si segnala l'incremento dei costi per Contributi per l'attività sportiva (+25%, + euro 96.000 circa), degli altri costi per l'attività sportiva (+12%, + euro 338.000), mentre tutti gli altri costi si sono decrementati rispetto al 2013. In particolare, si segnalano le diminuzioni dei costi per la P.O. e l'A.L. (-11%, - euro 295.000 circa), dei costi per l'organizzazione di Manifestazioni Internazionali (-100%, - euro 1.138.000 circa) legato come sopra ricordato allo svolgimento nel 2013 della manifestazione 6 Days of Enduro, di quelli per la Formazione, Ricerca e documentazione (-32%, - euro 57.000 circa), degli Accantonamenti per rischi ed oneri (-81%, - euro 111.000 circa);
- d) un incremento della liquidità al 31 dicembre 2014 (+32%, +976.977 euro) rispetto al precedente esercizio, con un incremento dei debiti (+ euro 929.000 circa, +20%) e una diminuzione dei crediti (-euro 420.000 circa -27%). In particolare tra i debiti, si segnala l'incremento dei debiti verso fornitori (+79%, + euro 1.489.000 circa), relativo in particolare al debito verso la compagnia assicurativa EXIM ASIG per euro 1.928.442;

- e) un decremento della componente negativa finanziaria (-58%, -euro 10.000 circa) e un incremento della componente negativa straordinaria (+ euro 109.000 circa, +52%).

In particolare, le risultanze del Bilancio si compendiano nei valori che di seguito si riepilogano:

Stato patrimoniale
i in €/000

Descrizione	Stato patrimoniale al 31.12.2014		Stato patrimoniale al 31.12.2013		Differenza 2014 - 2013	
	Valore	%	Valore	%	Valore	%
Immobilizz azioni	1.358	21%	1.523	25%	-165	-11%
Attivo circolante	5.155	78%	4.623	75%	532	12%
Ratei e risconti	58	1%	0	0%	58	6%
ATTIVO	6.571	100%	6.146	100%	425	7%
					0	
Patrimonio netto	-507	-8%	-121	-2%	-386	318%
Fondi per rischi ed oneri	586	9%	693	11%	-106	-15%
Trattament o di fine rapporto	804	12%	695	11%	108	16%
Debiti	5.688	87%	4.758	77%	929	20%
Ratei e risconti passivi	0	0%	121	2%	-121	-100%
PASSIVO	6.571	100%	6.146	100%	-913	-15%




Conto economico

Contributi dallo Stato, Regioni ed Enti Locali	10	78	-68	-87%
Ricavi propri	12.594	16.035	-2441	-15%
Totale attività centrale	17.802	20.226	-2424	-12%
Attività struttura territoriale:				
Contributi dallo Stato, Regioni ed Enti Locali	38	46	-8	-18%
Altri ricavi	313	264	49	100%
Totale attività territoriale	351	310	41	100%
VALORE DELLA PRODUZIONE	18.153	20.536	-2383	-12%
Attività sportiva:				
Centrale	12.486	13.953	-1.467	-11%
Struttura territoriale	462	565	-83	-15%
Totale attività sportiva	12.968	14.518	-1.550	-11%
Funzionamento:				
Centrale	4.774	4.942	-168	-3%
Struttura territoriale	349	377	-28	-7%
Totale funzionamento	5.123	5.319	-196	-4%
COSTO DELLA PRODUZIONE	18.091	18.837	-1.746	-9%
RISULTATO OPERATIVO	62	699	-637	91%
Proventi / oneri finanziari	7	17	-10	-59%
Proventi / oneri straordinari	-317	-208	-109	-52%
Imposte e tasse	-111	-114	3	3%
RISULTATO D'ESERCIZIO	-359	394	-753	191%

Riguardo ai criteri di valutazione adottati per la predisposizione del bilancio, il Collegio segnala quanto segue:

- i criteri di valutazione, illustrati in nota integrativa, sono conformi a quanto previsto negli Indirizzi e Norme di Contabilità del CONI, nella relativa circolare illustrativa e nelle norme del Codice Civile e sono stati correttamente applicati dalla Federazione;
- i criteri di valutazione adottati nella predisposizione del bilancio sono comparabili con quelli dell'esercizio precedente. Ove si è reso necessario operare delle riclassifiche, la nota integrativa fornisce sufficienti informazioni;

Il Collegio prende atto della compilazione della Check List per la predisposizione del Bilancio Consuntivo dell'esercizio 2014 e della predisposizione delle relazioni circa l'analisi dei crediti, dei debiti e dei fondi rischi ed oneri predisposti

dall'amministrazione, nonché dell'avvenuta circolarizzazione dei crediti, effettuata a campione sulla base dell'ammontare dei crediti stessi. Il Collegio prende atto in particolare della cancellazione di crediti per euro 41.125 e di debiti per euro 132.786, che formerà oggetto di apposita delibera del prossimo Consiglio federale.

Passando all'esame dell'analisi delle risultanze di bilancio, ai sensi dell'art. 2429, comma 2), del Cod. Civ, emerge che la Federazione ha chiuso l'esercizio con una perdita di euro -358.858 che porta il patrimonio netto federale ad euro -506.895. A tal proposito si ricorda che la Federazione aveva concordato con il CONI un piano di rientro quadriennale (2013-2016) per rientrare dalla perdita conseguita nell'esercizio 2012. Il risultato d'esercizio previsto nel citato piano di rientro per il 2014 era un utile di euro 520.000. La Federazione, nei primi mesi dell'anno 2015, prevedendo di non riuscire a rispettare l'impegno assunto circa il piano di rientro, aveva rappresentato tale situazione al CONI (comunicazione del Presidente federale del 23 gennaio 2015 prot. 2015/0000599). L'organo di controllo con nota prot. 71 del 19 febbraio 2015, relativa all'approvazione del budget 2014, raccomandava di "predisporre tempestivamente, dopo la chiusura del consuntivo 2014, il nuovo piano di rientro dal deficit patrimoniale....e la necessità di effettuare una riprogettazione complessiva dei programmi e delle attività da svolgere in modo coerente con le risorse disponibili".

In relazione al risultato negativo conseguito va evidenziato che:

- il risultato operativo conseguito dalla Federazione è positivo e pari ad euro 62.474, con un peggioramento rispetto al precedente esercizio, che vedeva un risultato operativo positivo per euro 698.958.

In particolare, viene rilevato che rispetto allo scorso esercizio la Federazione ha conseguito ricavi totali per euro 18.153.356, con un decremento del valore della produzione pari ad euro -2.382.221 (-12%). Tale decremento è riconducibile soprattutto al minor ricavo derivante dalle Manifestazioni Internazionali (-87%, euro -1.121.000 circa, come più volte ricordato), dei Ricavi derivanti quote degli associati (-euro 956.000 circa, -9%) dovuto principalmente al calo delle quote da tesseramento (euro - 566.000, delle Tasse RC gara, - euro 82.000 circa, delle Licenze, - euro 222.000 circa, e al decremento dei ricavi da manifestazioni nazionali (euro - 625.000 circa, -20%) dovuto prioritariamente a minori ricavi derivanti dai campionati italiani velocità ed al venir meno del contributo Doma pari nel 2013 ad euro 200.000 circa e relativo all'attività nazionale e internazionale di velocità. A fronte di tali minori ricavi si registra l'incremento già citato delle entrate da Pubblicità e sponsorizzazioni (+42%, euro +254.000 circa, per l'ottenimento di sponsorizzazioni legate al Team Italia di Velocità. A fronte del decremento del valore della produzione (-12%), è corrisposto un decremento anche del costo della produzione pari ad euro 1.746.000 circa (-9%), originato sia a livello dei costi per l'attività sportiva (-1.550.000 circa, -11% rispetto all'esercizio precedente) sia a livello dei costi di funzionamento (-euro 196.000 circa, -4% rispetto al 2013), dovuto principalmente alla diminuzione dei costi per accantonamenti per rischi ed oneri rispetto allo scorso esercizio (-euro 134.000 circa, -100%) e del Delta per rimanenze materiale di consumo (-58%, euro - 34.000 circa), costituite esclusivamente da cancelleria e materiale di consumo.

Per quanto attiene al risultato della gestione finanziaria e di quella straordinaria, si registra un peggioramento sia di quella finanziaria -58%, euro - 10.000 sia di quella straordinaria +52%, euro + 109.000 circa.

Le imposte sono diminuite di euro 3.000 circa (+2);

- la situazione di tesoreria fa emergere un equilibrio finanziario alla chiusura dell'esercizio. Dall'esame della stessa, infatti, emerge un saldo positivo al 31 dicembre 2014 pari ad euro 4.008.663 rispetto ad un valore iniziale di euro 4.662.401, con un decremento complessivo della liquidità di euro 613.738. Tale valore è dato dalla somma algebrica tra il valore iniziale di tesoreria, l'incidenza positiva del saldo dei flussi derivanti dalla gestione corrente per euro 873.624 (entrate complessive per euro 17.466.164 ed uscite complessive per euro 16.592.540) ed il saldo negativo per euro 1.487.362 derivante dai flussi di tesoreria della gestione degli esercizi precedenti;

- la Federazione è in una situazione di squilibrio patrimoniale dovuto alla perdita conseguita nel 2012 pari ad euro 1.657.455, con un patrimonio netto negativo pari ad euro -506.895, decrementato del 318% rispetto all'anno precedente per effetto del risultato negativo conseguito. Con riferimento al grado di raggiungimento dei programmi di attività dell'esercizio, il Collegio ritiene che gli obiettivi prefissati possano considerarsi sostanzialmente conseguiti;

- invece per quanto attiene ai risultati economici dell'esercizio, il risultato negativo conseguito al 31.12.2014 per euro 358.858 si discosta sensibilmente da quanto evidenziato in sede di seconda variazione al budget 2014 che prevedeva un utile previsto di euro 525.000;

- per quanto concerne, infine, la destinazione delle risorse finanziarie, il Collegio ritiene che le stesse siano state utilizzate secondo gli obiettivi individuati dal Consiglio Federale nel corso del 2014.

3. Giudizio / parere

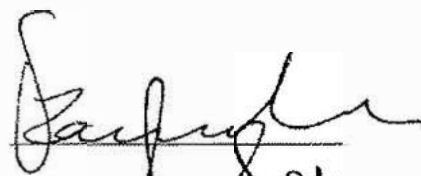
In conclusione, per quanto di competenza, il Collegio esprime parere favorevole all'approvazione del bilancio economico – patrimoniale al 31 dicembre 2014 e, sottolineando la necessità di ripianare la perdita conseguita già in sede di prima variazione al budget 2015 e di riportare l'ammontare del Patrimonio netto ad un livello pari almeno al minimo raccomandato dal CONI (cioè superiore al 3% della media aritmetica della somma dei costi della produzione, delle imposte e degli oneri finanziari e straordinari degli ultimi tre esercizi, pari ad euro 614.000 circa), raccomanda ai competenti organi federali la massima attenzione nel monitorare l'andamento delle entrate e nel modulare i costi e gli impegni di spesa sull'effettività dei ricavi conseguiti.

Roma, 11 maggio 2015

Il Collegio dei Revisori dei Conti

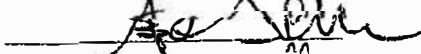
Francesco Brandi

(Presidente)



Edoardo Sansoni

(componente)



Anna Maria Ustino

(componente)





Relazione Consuntivo Velocità

Allegato alla Relazione del Presidente

RELAZIONE CONSUNTIVO BUDGET 2014

GESTIONE SETTORE VELOCITA'

Il 2014 è stato per il Settore Velocità un anno importante, volto al consolidamento di quegli obiettivi sportivi e gestionali inseguiti ad inizio del quadriennio e che pongono la FMI sempre più al centro della programmazione agonistica e dell'attività di marketing e comunicazione del settore.

Questo nonostante un forte ridimensionamento delle risorse a budget e la consolidata rinuncia nella programmazione sportiva da parte delle industrie motociclistiche, che hanno abbandonato, seppur con motivi diversi, qualsiasi investimento nel settore velocità, dalla comunicazione all'assistenza di team e piloti.

Tutto ciò però non ha rallentato la costante crescita qualitativa nella gestione delle attività di organizzazione dei Campionati, nella presenza di pubblico agli eventi e nel ritorno di comunicazione, tra cui va sottolineato l'importante ruolo del docu-reality Motorhome trasmesso sull'emittente MTV, che ha consentito al campionato italiano velocità un importantissimo ritorno di immagine sulla tv generalista mai registrato per numeri e qualità in passato.

Allo stesso modo, nonostante le difficoltà di reclutare nuovi partecipanti, sono continuati gli investimenti nell'attività di base della Coppa Italia, sull'attività giovanile attraverso il progetto Primipassi minimoto ed è stato consolidato il Campionato Italiano Velocità In Salita che ha ospitato anche prove di Campionato Europeo.

* * *

Si introduce di seguito la tabella di sintesi del budget 2014 (preventivo e consuntivo) con ulteriore raffronto anche tra consuntivo 2013 e consuntivo 2014.

In conclusione, si espone in maggior dettaglio una sintesi dei risultati realizzati dall'attività dal punto di vista economico sempre in relazione alla tabella proposta.

USCITE - CEB	Preventivo aggiornato (A)	Consuntivo 2014 (B)	Diff. B - A	Consuntivo 2013 (C)	Diff. B - C
001.001 SPESE TRASFERITA ESOGGIORNO	79.654,20	76.124,78	- 3.529,42	87.814,04	- 11.689,26
005.001 MATERIALI	80.345,80	78.930,30	- 1.415,50	94.977,99	- 16.047,69
007.001 MONTBP/REMI	99.200,00	91.800,00	- 7.400,00	86.764,46	- 5.035,54
010.001 NOLEGGIO IMPIANTI	1.551.000,00	1.708.349,08	157.349,08	1.778.703,50	- 70.354,42
016.001 MINGP-MINIMOTO	100.000,00	101.516,64	1.516,64	130.424,83	- 28.908,19
016.004 BANCO PROVA	5.000,00	8.000,00	3.000,00	7.000,00	- 1.000,00
083.001 MARKETING E COMUNICAZIONE	14.000,00	12.424,74	- 1.575,26	-	- 12.424,74
045.001 TV	159.000,00	159.000,00	-	171.527,50	- 12.527,50
080.001 COLLABORATORI	262.000,00	257.411,47	- 4.588,53	289.530,86	- 32.119,39
			-		
TOTALE USCITE	€ 2.360.200,00	€ 2.493.557,01	€ 143.357,01	€ 2.646.743,18	-€ 153.186,17

ENTRATE	Preventivo aggiornato (A)	Consuntivo 2014 (B)	Diff. B - A	Consuntivo 2013 (C)	Diff. B - C
SPONSOR-AZIENDESERVIZI/ACCESSORI-BIGLIETTERIA-PASS	88.000,00	115.721,13	27.721,13	218.072,57	- 102.351,44
CIV : ISCRIZIONI-NOLEGGI BOX-PROVE	862.000,00	788.383,67	- 73.616,33	990.626,42	- 142.242,75
Coppa Italia : ISCRIZIONI-NOLEGGI BOX-PROVE	336.500,00	348.591,34	12.091,34	411.288,60	- 62.697,26
MOND/MARCA-TROFEI	960.000,00	908.000,00	- 52.000,00	957.548,80	- 49.548,80
MINGP-MINIMOTO	95.000,00	68.032,91	- 26.967,09	127.223,42	- 64.190,51
COPPA FMI	-	-	-	90.735,24	- 90.735,24
DIRTTI TV	18.000,00	29.550,00	11.550,00	20.000,00	- 9.550,00
TOTALE ENTRATE	€ 2.369.500,00	€ 2.253.279,05	-€ 106.220,95	€ 2.756.495,05	-€ 502.216,00

UTILE/ PERDITA	€ 9.300,00	-€ 240.277,96	-€ 249.577,96	€ 108.751,87	-€ 340.029,83
-----------------------	-------------------	----------------------	----------------------	---------------------	----------------------

In relazione alla tabella esposta si procede evidenziando le principali variazioni tra budget consuntivo e budget preventivo dell'anno 2014.

COSTO DELLA PRODUZIONE 2014 (consuntivo/preventivo)

I costi 2014 presentano un aumento rispetto a quanto preventivato per un importo pari a **143.357,01 Euro** (colonna in tabella "Diff. B-A").

Occorre però precisare che questo importo è dovuto a rapporti contrattuali con Motoclub fiscalmente non soggetti all'applicazione dell'imposta sul valore aggiunto per un totale di **165.613,08 Euro** (importo inserito nel ceb.010.001).

Al netto dell'importo sopracitato, valutando le spese sostenute ed alcune economie raggiunte, le uscite complessive del budget avrebbero registrato di conseguenza minori costi per **Euro 22.256,07**.

Si ricorda, inoltre, l'importo imputato sul ceb.005.001 dei materiali relativo al saldo della fornitura del libro dei 100 anni della FMI pari ad Euro 11.102,00 non previsti e non di competenza del budget dell'ufficio CIV.

VALORE DELLA PRODUZIONE 2014 (consuntivo/preventivo)

I ricavi 2014 risultano essere ridotti per un importo pari a **106.220,95 Euro** (colonna in tabella "Diff. Prev-Cons 2014" B-A); ovvero per un valore corrispondente a circa il 4,5% del preventivato.

La riduzione dei ricavi è dovuta alle minori entrate per:

- Mancata assegnazione di una griglia all'interno della Coppa Italia Velocità per **Euro 68.000,00** (scelta effettuata di ridurre le partenze della Coppa Italia Velocità da 12 a 11)
- Minori entrate da iscrizioni al CIV per gratuità concesse nell'ambito dell'attività di Alto Livello per **Euro 34.500,00**
- Mancati incassi del cea.009.031 MiniGp-Minimoto per **Euro 32.000,00**

Le minori entrate, rispetto a quanto preventivato, delle iscrizioni piloti al CIV 2014 sono state invece più che compensate dai maggiori incassi di altre voci (Iscrizioni Aziende Paddock, Box CIV e Coppa Italia, Prove libere Coppa Italia, Diritti TV CIV).

* * *

COSTO DELLA PRODUZIONE – Consuntivo 2014 / Consuntivo 2013

Si procede, di seguito, con la comparazione delle differenze tra il budget consuntivo 2014 ed il budget consuntivo 2013 al fine di evidenziare i tagli imposti all'attività.

L'attività 2014 ha registrato infatti, nonostante l'imputazione dei costi dovuti all'imposta sul valore aggiunto dei rapporti contrattuali con Motoclub, una riduzione dei costi rispetto all'anno 2013 pari ad Euro 153.186,17

- **Collaboratori - Ceb 080.001: minori costi per 32.119,39 € (- 11 %)**

Il capitolo, che comprende sia i rapporti di collaborazione che i fornitori di servizi tecnici, ha subito una ulteriore riduzione dopo la forte ristrutturazione avvenuta nell'esercizio precedente. La riduzione è stata compiuta attraverso la ridistribuzione dei compiti degli operatori impiegati, la rimodulazione di alcuni rapporti di fornitura e la ridefinizione dei servizi logistici del Civ.

- **Autodromi – Ceb 032.001: minori costi per 70.354,42 € (- 4 %)**

Il capitolo nonostante l'imputazione contabile di circa 83.000,00 € in più rispetto al 2013 (costi legati all'imputazione dell'iva relativa ai contratti con i Motoclub) ha subito una riduzione complessiva in conseguenza della mancata organizzazione di una tappa di Coppa FMI e di alcune economie accordi migliorativi con gli autodromi coinvolti.

- **Spese trasferta e soggiorno: minori costi per 11.689,26 € (- 13 %)**

Riduzione dovuta alle minori spese fisse di Hospitality CIV per circa 7000 €, alle economie realizzate presso le strutture di soggiorno, all'organizzazione delle trasferte, alla ridistribuzione del personale impiegato, alle spese di vitto, etc.

- **Materiali – Ceb 005.001: minori costi per 16.047,69 € (- 17 %)**

La minore attività organizzata, la riqualificazione dei materiali già prodotti e la ridefinizione dei contratti con i fornitori ha consentito la variazione positiva del capitolo.

- **Marketing – Ceb 033.001: maggiori costi per 12.424,74 € (+ 100 %)**

Rispetto all'esercizio 2013 che ha visto un azzeramento nelle attività di marketing e comunicazione finanziate nel capitolo di spesa l'importo 2014 è dovuto all'operazione con Gazzetta dello Sport e alla ricerca di mercato effettuata con una Società specializzata per la valutazione dell'impatto del Campionato su TV e carta stampata indispensabile per operatori e partner coinvolti.

- **MiniGp/Minimoto - Ceb 016.001: minori costi per 28.908,19 € (- 22 %)**

Rispetto al 2013, l'ottimizzazione delle risorse umane e la gestione centralizzata di alcune forniture ha permesso delle economie, aiutate anche dall'accorpamento di alcune gare in calendario.

- **TV Ceb – 045.001 : minori costi per 12.527,50 € (- 7 %)**

Imputazione dei soli costi di produzione tv (e non anche di quelli per il compenso del regista e dello spazio satellite spostati rispettivamente sui ceb collaboratori e materiali) con l'aggiunta della produzione televisiva dei round del Sabato (incremento del servizio rispetto alla precedente stagione sportiva in onda solo con le gare della domenica).

VALORE DELLA PRODUZIONE – Consuntivo 2014 / Consuntivo 2013

Il totale delle entrate registrate nel 2014 è stato invece, come evidenziato in tabella, pari a € 2.253.279. Ovvero, a fronte di una riduzione di costi del 10%, si è realizzata una diminuzione del 18 % delle entrate rispetto al dato consuntivo dell'anno precedente.

_ 102.000,00 € per la riduzione delle entrate da Sponsor (ENI per 110.000,00 €)

_ 91.000,00 € dovuti alla riduzione dell'attività per la mancata organizzazione di una tappa di Coppa Fmi (con rispettivi minori costi).

_ 68.000,00 € per minori entrate del ceb.009.023 Monomarca e Trofei come evidenziato in precedenza.

_ 64.000,00 € per la riduzione delle entrate dei Campionati Minigp-Minimoto 2014

_ 178.000,00 € per tutti gli altri capitoli di spesa legati al Campionato Italiano Velocità ed alla Coppa Italia Velocità (iscrizioni, accreditamenti case pneumatici e motociclistiche, noleggi box, prove libere, etc.)

Si evidenzia in questa sezione relativa al valore della produzione la favorevole chiusura con i maggiori autodromi delle operazioni relative alle omologhe 2014 introdotte per un'entrata complessiva di 40.000,00 Euro destinati ad altri capitoli del bilancio FMI.



Relazione Consuntivo Comitati Regionali

Allegato alla Relazione del Presidente

BILANCIO CONSUNTIVO ESERCIZIO 2014

ALLEGATO ALLA RELAZIONE DEL PRESIDENTE FEDERALE

ANALISI CONSUNTIVO STRUTTURE TERRITORIALI 2014

Il budget di previsione di spesa esercizio 2014 per le strutture territoriali era stato impostato per un totale di € 968.400,00. Successivamente a fronte dei minori servizi erogati dai Comitati Regionali, è stata predisposta una variazione per € 90.166,30 portando così il totale ad € 878.233,70. Non sono state apportate ulteriori modifiche a fronte delle possibili spese che i Comitati nonché la struttura centrale poteva prevedere, difatti:

€ 878.233,70 budget territoriale (costi)

Di cui:

-€ 830.688,92 costi terr. effettivamente sostenuti dal territorio e, in parte, dal centro;

-€ 140.955,64 importi rimasti a disposizione sui conti gestione (avanzo 2014);

Differenza:

- € 93.410,86 eventuale differenza tra preventivo e costi.

I Comitati Regionali FMI hanno ricevuto durante l'esercizio 2014 sul conto gestione, anticipazioni così suddivise:

tipologia entrate esercizio 2014	
giroconti servizi 2014	286.387,00
giroconti servizi 2013	9.794,00
economie di gestione 2013	88.148,30
contributi sportivi	71.130,00
contributi straordinari diversi	3.640,51
differenza tessere	1.860,00
quote per vendita occhiali	2.511,62
anticipazione funzionale	340.501,16
contributi enti	37.967,33
sponsorizzazioni	16.450,00
totale	858.389,92

A fronte di queste entrate i Comitati hanno sostenuto direttamente costi per € 717.434,28 con una rimanenza di € 140.955,64.

I Dati esposti in bilancio sui costi sostenuti dalle strutture territoriali sono pari ad € 830.688,92.

la differenza tra i due dati esposti - € 717.434,28 e € 830.688,92 - è dovuta ai costi sostenuti dalla sede centrale per assistenti (€ 93.624,00) e altre spese di competenza territoriale (€ 19.630,64).

Conto	Descr. Capitolo	Prev. Economico 2014	CONSUNTIVO
1.02.01	Attività agonistica		
CEB.001.002	Spese di trasferta e soggiorno	20.000,00	24.884,27
CEB.002	Indennità, diarie e rimborsi forfettari	40.000,00	32.524,00
CEB.005.002	Acquisto materiale sportivo e attrezzature sportive non capitalizzabili	30.000,00	44.156,48
CEB.007.002	Premi di classifica	4.500,00	
CEB.065	Canoni ed oneri locativi	2.000,00	-800,00
		96.500,00	100.764,75
1.02.02	Organizzazione Manifestazione Sportive		
CEB.001.002	Spese di trasferta e soggiorno	40.000,00	33.333,63
CEB.002	Indennità, diarie e rimborsi forfettari	30.000,00	35.590,76
CEB.007.002	Premi di classifica	18.000,00	
CEB.011	Coppe e medaglie, altro materiale premiazionale e onorificenze	20.335,50	39.457,52
CEB.016.002	Altre Spese	75.000,00	81.392,93
CEB.022	Contributi ad atleti ed altri soggetti	140.000,00	121.207,13
CEB.024	Compensi per prestazioni tecnico-scientifiche		
CEB.029	Corrispettivo per ingaggio squadre partecipanti	2.400,00	
CEB.030	Manutenzione ordinaria	1.300,00	380,60
CEB.031	Assistenza medica, antidoping	2.000,00	4.736,00
CEB.032.002	Noleggio materiale tecnico sportivo, attrezzature, impianti ed automezzi	300,00	
CEB.040.	Compensi per servizi tecnico-scientifici		
CEB.045.002	Produzione, diffusione e diritti per la trasmissione televisiva / radiofonica		
CEB.065	Canoni ed oneri locativi	1.000,00	100,00
CEB.084	Oneri previdenziali arbitri		
CEB.602	Costi per altri servizi e prestazioni		
		330.335,50	316.198,57
1.02.03	Corsi di formazione		
CEB.001.002	Spese di trasferta e soggiorno	3.500,00	11.453,69
CEB.002	Indennità, diarie e rimborsi forfettari	20.000,00	24.735,11
CEB.016.002	Altre Spese	3.500,00	11.140,99
CEB.024	Compensi per prestazioni tecnico-scientifiche	100,00	97,60
CEB.037	Spese per partecipazione a corsi nazionali ed internazionali	600,00	925,00
CEB.040.	Compensi per servizi tecnico-scientifici		
CEB.054	Formazione di quadri tecnici e altri soggetti		3.026,13

		27.700,00	51.378,52
1.02.04	Promozione Sportiva		
CEB.001.002	Spese di trasferta e soggiorno		280,92
CEB.005.002	Acquisto materiale sportivo e attrezzature sportive non capitalizzabili	7.300,00	6.443,19
CEB.008	Premi di assicurazione		
CEB.011	Coppe e medaglie, altro materiale premiazionale e onorificenze		1.836,65
CEB.024	Compensi per prestazioni tecnico-scientifiche		
CEB.033.002	Promozione, comunicazione e marketing		
CEB.046	Organizz. e/o partecipaz. a Giochi Sportivi Studenteschi		
CEB.047	Centri di Avviamento allo Sport		
CEB.048	Sport nella scuola		
CEB.049	Organiz. e/o partecipaz. a manif. a carattere sociale		1.200,00
CEB.055	Premi e borse di studio		
CEB.056	Stampa opuscoli e materiale di propaganda	4.100,00	3.815,68
CEB.065	Canoni ed oneri locativi	900,00	102,48
		12.300,00	13.678,92
	TOTALE ATTIVITA' SPORTIVA	466.835,50	482.020,76
2.02.01	Costi per i collaboratori		
CEB.080.002	Collaboratori - compensi	94.000,00	93.624,00
CEB.081	Collaboratori - oneri previdenziali	14.000,00	
		108.000,00	93.624,00
2.02.02	Organi e Commissioni		
CEB.087	Indennità, compensi, gettoni ed altre utilità Organi di gestione	186.398,20	135.323,58
CEB.109	Assemblea regionale		590,58
CEB.110	Indennità, compensi, gettoni ed altre utilità Commissioni regionali	4.000,00	1.703,84
		190.398,20	137.618,00
2.02.03	Costi generali		
CEB.001.002	Spese di trasferta e soggiorno	6.000,00	8.985,57
CEB.014	Trasporto e facchinaggio		
CEB.018	Acquisto materiale di consumo	22.000,00	14.102,16
CEB.030	Manutenzione ordinaria	2.000,00	3.231,97
CEB.032.002	Noleggio materiale tecnico sportivo, attrezzature, impianti ed automezzi		
CEB.033.002	Promozione, comunicazione e marketing		

CEB.042	Organizzazione e partecipazione a convegni, seminari, congressi, fiere e conferenze stampa	800,00	1.113,00
CEB.044	Acquisto giornali, riviste, pubblicazioni tecniche	500,00	90,00
CEB.064	Utenze e servizi	25.000,00	29.958,16
CEB.065	Canoni ed oneri locativi	37.000,00	41.986,99
CEB.096	Servizi giuridici, amministrativi e fiscali		
CEB.097	Compensi per prestazioni connesse alla pubblicità e promozione		
CEB.098	Spese per manutenzione e sviluppo sistemi informativi e sito internet	3.500,00	3.765,06
CEB.101.001	Spese telefoniche da rete mobile		
CEB.101.002	Spese postali	13.000,00	11.818,31
CEB.105	Spese di rappresentanza	2.000,00	1.408,69
CEB.106	Commissioni bancarie e postali	1.200,00	966,25
		113.000,00	117.426,16
	TOTALE FUNZIONAMENTO	411.398,20	348.668,16
	TOTALI TERRITORIALI	878.233,70	830.688,92

Roma, 5 maggio 2015



Conto Economico

Quadro Riepilogativo



FEDERAZIONE MOTOCICLISTICA ITALIANA
CONTO ECONOMICO (QUADRO RIEPILOGATIVO)
ESERCIZIO 2014

Mod. S/A

VALORE DELLA PRODUZIONE

Codice	Denominazione	A	B	Differenza A - B	
		Conto Economico 2014	Conto Economico 2013	€	%
1.	Attività Centrale				
1.01	Contributi CONI	4.198.248,03	4.113.485,75	84.762,28	2%
1.02	Contributi dello Stato, Regione, Enti Locali	10.212,29	78.109,84	-67.897,55	-87%
1.03	Quote degli associati:	10.018.251,78	10.974.086,63	-955.834,85	-9%
1.04	Ricavi da Manifestazioni Internazionali	161.920,00	1.283.360,81	-1.121.440,81	-87%
1.05	Ricavi da Manifestazioni Nazionali	2.522.227,75	3.147.064,61	-624.836,86	-20%
1.06	Ricavi da pubblicità e sponsorizzazioni	859.632,54	605.897,01	253.735,53	42%
1.07	Altri ricavi della gestione ordinaria	31.997,65	23.747,75	8.249,90	35%
1.	Attività Centrale	17.802.490,04	20.225.752,40	-2.423.262,36	-12%
	<i>In % sul Valore della produzione</i>	<i>98,07%</i>	<i>98,49%</i>		
2.	Attività Struttura Territoriale				
2.02	Contributi dello Stato, Enti Locali, altri soggetti	38.487,33	46.727,09	-8.239,76	-18%
2.03	Quote degli associati	291.428,00	245.407,00	46.021,00	19%
2.04	Ricavi da manifestazioni	20.950,00	17.689,67	3.260,33	18%
2.	Attività Struttura Territoriale	350.865,33	309.823,76	41.041,57	13%
	<i>In % sul Valore della produzione</i>	<i>1,93%</i>	<i>1,51%</i>		
	VALORE PRODUZIONE	18.153.355,37	20.535.576,16	-2.382.220,79	-12%

COSTO DELLA PRODUZIONE

Codice	Denominazione	A	B	Differenza A - B	
		Conto Economico 2014	Conto Economico 2013	€	%
1.	ATTIVITA' SPORTIVA				
1.01.	Costi per l'Attività Sportiva Centrale				
1.01.01.	Costi PO/AL				
1.01.01.01.	Attività Naz. ed Internaz. P.O. ed A.L.	2.311.611,55	2.533.922,57	-222.311,02	-9%
1.01.01.02.	Attività rappresentative nazionali	173.211,93	246.024,31	-72.812,38	-30%



FEDERAZIONE MOTOCICLISTICA ITALIANA
CONTO ECONOMICO (QUADRO RIEPILOGATIVO)
ESERCIZIO 2014

Mod. S/A

COSTO DELLA PRODUZIONE

Codice	Denominazione	A	B	Differenza A - B	
		Conto Economico 2014	Conto Economico 2013	€	%
1.01.01.	Totale Costi PO/AL	2.484.823,48	2.779.946,88	-295.123,40	-11%
1.01.02.	Costi attività sportiva				
1.01.02.01.	Organizzazione Manifestaz. Sportive Intern.li	0,00	1.138.083,16	-1.138.083,16	-100%
1.01.02.02.	Organizz. Manifestazione Sportive Nazionali	4.837.657,11	5.054.301,35	-216.644,24	-4%
1.01.02.03.	Partecipazione ad organismi internazionali	78.037,00	81.427,17	-3.390,17	-4%
1.01.02.04.	Formazione ricerca e documentazione	122.282,90	178.882,27	-56.599,37	-32%
1.01.02.05	Promozione Sportiva	1.083.324,80	1.163.221,85	-79.897,05	-7%
1.01.02.06	Contributi per l'attività sportiva	485.990,84	389.831,28	96.159,56	25%
1.01.02.07	Gestione impianti sportivi	75.068,09	94.985,12	-19.917,03	-21%
1.01.02.08	Altri costi per l'attività sportiva	3.121.037,46	2.783.043,34	337.994,12	12%
1.01.02.09	Ammortamenti attività sportiva	171.732,87	152.902,23	18.830,64	12%
1.01.02.10	Accantonamento per rischi ed oneri afferenti all'attività sportiva	26.102,53	136.622,26	-110.519,73	-81%
1.01.02.	Totale Costi attività sportiva	10.001.233,60	11.173.300,03	-1.172.066,43	-10%
1.01.	Costi per l'Attività Sportiva Centrale	12.486.057,08	13.953.246,91	-1.467.189,83	-11%
	<i>In % sul Costo della produzione</i>	69,02%	70,34%		
1.02.	Costi per att. sportiva della Strutt. Terr.				
1.02.	Costi per att. sportiva della Strutt. Terr.	482.020,76	564.918,74	-82.897,98	-15%
	<i>In % sul Costo della produzione</i>	2,66%	2,85%		
1.	ATTIVITA' SPORTIVA	12.968.077,84	14.518.165,65	-1.550.087,81	-11%
	<i>In % sul Valore della Produzione</i>	71,44%	70,70%		
	<i>In % sul Costo della produzione</i>	71,68%	73,19%		
2.	FUNZIONAMENTO E COSTI GENERALI				
2.01.	Funz. e costi generali attività centrale				
2.01.01	Costi per il personale e collaborazioni	3.190.911,47	3.190.097,68	813,79	0%
2.01.02	Organi e Commissioni federali	311.519,13	306.367,92	5.151,21	2%
2.01.03	Costi per la comunicazione	180.413,97	192.496,49	-12.082,52	-6%



FEDERAZIONE MOTOCICLISTICA ITALIANA
CONTO ECONOMICO (QUADRO RIEPILOGATIVO)
ESERCIZIO 2014

Mod. S/A

COSTO DELLA PRODUZIONE

Codice	Denominazione	A	B	Differenza A - B	
		Conto Economico 2014	Conto Economico 2013	€	%
2.01.04	Costi generali	952.099,47	979.158,67	-27.059,20	-3%
2.01.05	Ammortamenti per funzionamento	114.841,96	81.213,12	33.628,84	41%
2.01.06	Accantonamento per rischi ed oneri afferenti al funzionamento	0,00	133.832,40	-133.832,40	-100%
2.01.07	Delta rimanenze materiale di consumo per funzionamento	24.349,30	58.297,71	-33.948,41	-58%
2.01.	Funz. e costi generali attività centrale	4.774.135,30	4.941.463,99	-167.328,69	-3%
	<i>In % sul Costo della produzione</i>	26,39%	24,91%		
2.02.	Funz. e costi gen. Struttura Terr.				
2.02.	Funz. e costi gen. Struttura Terr.	348.668,16	376.988,61	-28.320,45	-8%
	<i>In % sul Costo della produzione</i>	1,93%	1,90%		
2.	FUNZIONAMENTO E COSTI GENERALI	5.122.803,46	5.318.452,60	-195.649,14	-4%
	<i>In % sul Valore della Produzione</i>	28,22%	25,90%		
	<i>In % sul Costo della produzione</i>	28,32%	26,81%		
	COSTO DELLA PRODUZIONE	18.090.881,30	19.836.618,25	-1.745.736,95	-9%
	<i>In % sul Valore della Produzione</i>	99,66%	96,60%		
	Diff. Valori e Costi della Produz.	62.474,08	698.957,91	-636.483,83	-91%
	<i>In % sul Valore della Produzione</i>	0,34%	3,40%		

Codice	Denominazione	A	B	Differenza A - B	
		Conto Economico 2014	Conto Economico 2013	€	%
CEC.	Oneri finanziari	7.401,88	17.780,78	-10.378,90	-58%
CED.	Oneri straordinari	-317.454,99	-208.446,75	-109.008,24	52%
CEE.	Imposte sul reddito	-111.279,00	-114.118,00	2.839,00	-2%
	RISULTATO D'ESERCIZIO	-358.858,03	394.173,94	-753.031,97	-191%



Conto Economico Strutture Territoriali Funzionari Delegati

Quadro Riepilogativo



FEDERAZIONE MOTOCICLISTICA ITALIANA
CONTO ECONOMICO STRUTTURE TERRITORIALI - FUNZIONARI
DELEGATI (QUADRO RIEPILOGATIVO)
ESERCIZIO 2014

Mod. S/A

COSTO DELLA PRODUZIONE

Codice	Denominazione	A	B	Differenza A - B	
		Conto Economico 2014	Conto Economico 2013	€	%
1.	ATTIVITA' SPORTIVA				
1.02.	Costi per att. sportiva della Strutt. Terr.				
1.02.01	Attività agonistica	100.764,75	86.622,50	14.142,25	16%
1.02.02	Organizzazione Manifestazione Sportive	316.198,57	435.057,70	-118.859,13	-27%
1.02.03	Corsi di formazione	51.378,52	28.785,32	22.593,20	78%
1.02.04	Promozione Sportiva	13.678,92	14.453,22	-774,30	-5%
1.02.	Costi per att. sportiva della Strutt. Terr.	482.020,76	564.918,74	-82.897,98	-15%
1.	ATTIVITA' SPORTIVA	482.020,76	564.918,74	-82.897,98	-15%
2.	FUNZIONAMENTO E COSTI GENERALI				
2.02.	Funz. e costi gen. Struttura Terr.				
2.02.01	Costi per i collaboratori	93.624,00	99.201,84	-5.577,84	-6%
2.02.02	Organi e Commissioni	137.618,00	159.664,81	-22.046,81	-14%
2.02.03	Costi generali	117.426,16	118.121,96	-695,80	-1%
2.02.	Funz. e costi gen. Struttura Terr.	348.668,16	376.988,61	-28.320,45	-8%
2.	FUNZIONAMENTO E COSTI GENERALI	348.668,16	376.988,61	-28.320,45	-8%
	COSTO STRUTT. TERRIT.	830.688,92	941.907,35	-111.218,43	-12%



Stato Patrimoniale



FEDERAZIONE MOTOCICLISTICA ITALIANA
STATO PATRIMONIALE
ESERCIZIO 2014

Mod. S/A

ATTIVO

Denominazione	A	B	Differenza A - B	
	STATO PATRIMONIALE 2014	STATO PATRIMONIALE 2013	€	%
SPA.B - IMMOBILIZZAZIONI				
SPA.B.01 - IMMOBILIZZAZIONI IMMATERIALI				
SPA.B.01.01.01 - COSTI DI IMPIANTO E DI AMPLIAMENTO				
SPA.B.01.01.02 - F.DO AMM.TO COSTI DI IMPIANTO E DI AMPLIAMENTO				
SPA.B.01.01.03 - F.DO SVALUTAZIONE COSTI DI IMPIANTO E DI AMPLIAMENTO				
SPA.B.01.01 - COSTI DI IMPIANTO E DI AMPLIAMENTO				
SPA.B.01.02.01 - COSTI RICERCA SCIENTIFICA, TECNOLOGICA E DI SVILUPPO				
SPA.B.01.02.02 - F.DO AMM.TO COSTI DI RICERCA SCIENTIFICA, TECNOLOGICA E DI SVILUPPO				
SPA.B.01.02.03 - F.DO SVALUTAZIONE COSTI DI RICERCA SCIENTIFICA, TECNOLOGICA E DI SVILUPPO				
SPA.B.01.02 - COSTI RICERCA SCIENTIFICA, TECNOLOGICA E DI SVILUPPO				
SPA.B.01.03.01 - OPERE DELL'INGEGNO (ROYALTIES), LICENZE D'USO, SOFTWARE	81.338,19	78.628,47	2.709,72	3%
SPA.B.01.03.02 - F.DO AMM.TO OPERE DELL'INGEGNO (ROYALTIES), LICENZE D'USO, SOFTWARE				
SPA.B.01.03.03 - F.DO SVALUTAZ. OPERE DELL'INGEGNO (ROYALTIES), LICENZE D'USO, SOFTWARE				
SPA.B.01.03 - OPERE DELL'INGEGNO (ROYALTIES), LICENZE D'USO, SOFTWARE	81.338,19	78.628,47	2.709,72	3%
SPA.B.01.04.01 - COSTI PER OMOLOGAZIONE CAMPI				
SPA.B.01.04.02 - F.DO AMM.TO OMOLOGAZIONE CAMPI				
SPA.B.01.04.03 - F.DO SVALUTAZIONE OMOLOGAZIONE CAMPI				
SPA.B.01.04 - COSTI PER OMOLOGAZIONE CAMPI				
SPA.B.01.06.01 - IMM. IMMATERIALI IN CORSO				
SPA.B.01.06.02 - ACCONTI A FORNITORI SU ACQ. IMMOB. IMMATERIALI				
SPA.B.01.06 - IMMOBILIZZAZIONI IMMATERIALI IN CORSO E ACCONTI				
SPA.B.01.07.01 - MIGLIORIE SU BENI DI TERZI	7.505,76	13.369,57	-5.863,81	-44%
SPA.B.01.07.02 - F.DO AMM.TO MIGLIORIE BENI DI TERZI				
SPA.B.01.07.03 - F.DO SVALUT. MIGLIORIE BENI DI TERZI				



FEDERAZIONE MOTOCICLISTICA ITALIANA
STATO PATRIMONIALE
ESERCIZIO 2014

Mod. S/A

ATTIVO

Denominazione	A	B	Differenza A - B	
	STATO PATRIMONIALE 2014	STATO PATRIMONIALE 2013	€	%
SPA.B.01.07· - ALTRE IMMOBILIZZAZIONI IMMATERIALI	7.505,76	13.369,57	-5.863,81	-44%
TOTALE IMMOBILIZZAZIONI IMMATERIALI	88.843,95	91.998,04	-3.154,09	-3%

SPA.B.02 - IMMOBILIZZAZIONI MATERIALI				
SPA.B.02.01.01· - IMPIANTI SPORTIVI	1.937.788,15	1.907.288,15	30.500,00	2%
SPA.B.02.01.02· - FABBRICATI	275.330,34	275.330,34		
SPA.B.02.01.03· - F.DO AMM.TO IMPIANTI SPORTIVI	-1.409.357,90	-1.351.681,86	-57.676,04	4%
SPA.B.02.01.04· - F.DO AMM.TO FABBRICATI	-79.369,96	-71.109,96	-8.260,00	12%
SPA.B.02.01.05· - F.DO SVALUTAZIONE IMPIANTI SPORTIVI				
SPA.B.02.01.06· - F.DO SVALUTAZIONE FABBRICATI				
SPA.B.02.01.07· - TERRENI	191.004,00	191.004,00		
SPA.B.02.01· - IMPIANTI SPORTIVI E FABBRICATI	915.394,63	950.830,67	-35.436,04	-4%
SPA.B.02.02.01· - ATTREZZATURE SPORTIVE	931.482,80	896.485,32	34.997,48	4%
SPA.B.02.02.02· - F.DO AMM.TO ATTREZZATURE SPORTIVE	-722.255,79	-579.801,23	-142.454,56	25%
SPA.B.02.02.03· - F.DO SVALUTAZIONE ATTREZZATURE SPORTIVE				
SPA.B.02.02· - ATTREZZATURE SPORTIVE	209.227,01	316.684,09	-107.457,08	-34%
SPA.B.02.03.01· - ATTREZZATURE SCIENTIFICHE				
SPA.B.02.03.02· - F.DO AMM.TO ATTREZZATURE SCIENTIFICHE				
SPA.B.02.03.03· - F.DO SVALUTAZIONE ATTREZZATURE SCIENTIFICHE				
SPA.B.02.03· - ATTREZZATURE SCIENTIFICHE				
SPA.B.02.04.01· - MOBILI ARREDI	372.693,22	370.075,84	2.617,38	1%
SPA.B.02.04.02· - MACCHINE D'UFFICIO	540.726,38	494.513,39	46.212,99	9%
SPA.B.02.04.03· - AUTOMEZZI	170.766,35	170.766,35		
SPA.B.02.04.04· - ALTRE IMMOBILIZZAZIONI MATERIALI	26.365,32	26.365,32		
SPA.B.02.04.05.02 - FILM E LIBRI				
SPA.B.02.04.05· - BENI INVENTARIABILI DI VALORE MODESTO (< 516 euro)				
SPA.B.02.04.06· - F.DO AMM.TO MOBILI ARREDI	-285.899,52	-253.746,94	-32.152,58	13%
SPA.B.02.04.07· - F.DO AMM.TO MACCHINE D'UFFICIO	-492.387,88	-461.289,53	-31.098,35	7%
SPA.B.02.04.08· - F.DO AMM.TO AUTOMEZZI	-163.603,15	-159.126,15	-4.477,00	3%



FEDERAZIONE MOTOCICLISTICA ITALIANA
STATO PATRIMONIALE
ESERCIZIO 2014

Mod. S/A

ATTIVO

Denominazione	A	B	Differenza A - B	
	STATO PATRIMONIALE 2014	STATO PATRIMONIALE 2013	€	%
SPA.B.02.04.09 - F.DO AMM. ALTRE IMMOBILIZZAZIONI MATERIALI	-26.365,85	-26.365,85		
SPA.B.02.04.10 - F.DO SVALUTAZIONE MOBILI ARREDI				
SPA.B.02.04.11 - F.DO SVALUTAZIONE MACCHINE D'UFFICIO				
SPA.B.02.04.12 - F.DO SVALUTAZIONE AUTOMEZZI				
SPA.B.02.04.13 - F.DO SVALUTAZ. ALTRE IMMOBILIZZAZIONI MATERIALI				
SPA.B.02.04 - ALTRI BENI	142.294,87	161.192,43	-18.897,56	-12%
SPA.B.02.05.01 - IMMOBILIZZAZIONI MATERIALI IN CORSO				
SPA.B.02.05.02 - ACCONTI A FORNITORI SU ACQ. IMMOB. MATERIALI				
SPA.B.02.05 - IMMOBILIZZAZIONI MATERIALI IN CORSO E ACCONTI				
TOTALE IMMOBILIZZAZIONI MATERIALI	1.266.916,51	1.428.707,19	-161.790,68	-11%
SPA.B.03 - IMMOBILIZZAZIONI FINANZIARIE				
SPA.B.03.01.01 - PARTECIPAZIONI IN SOCIETA'	2.582,00	2.582,00		
SPA.B.03.01.02 - F.DO SVALUT. PARTECIPAZIONI IN SOCIETA'				
SPA.B.03.01 - PARTECIPAZIONI IN SOCIETA'	2.582,00	2.582,00		
SPA.B.03.02.01 - CREDITI VERSO SOCIETA' PARTECIPATE				
SPA.B.03.02.02 - F.DO SVAL. CREDITI VERSO SOCIETA' PARTECIPATE				
SPA.B.03.02 - CREDITI VERSO SOCIETA' PARTECIPATE				
SPA.B.03.03.01 - TITOLI				
SPA.B.03.03.02 - F.DO SVAL. TITOLI				
SPA.B.03.03 - TITOLI				
TOTALE IMMOBILIZZAZIONI FINANZIARIE	2.582,00	2.582,00		
TOTALE IMMOBILIZZAZIONI	1.358.342,46	1.523.287,23	-164.944,77	-11%
SPA.C - ATTIVO CIRCOLANTE				
SPA.C.01 - rimanenze di magazzino				
SPA.C.01.01 - rimanenze di materiale di consumo		24.349,30	-24.349,30	-100%
TOTALE rimanenze di magazzino		24.349,30	-24.349,30	-100%



FEDERAZIONE MOTOCICLISTICA ITALIANA
STATO PATRIMONIALE
ESERCIZIO 2014

Mod. S/A

ATTIVO

Denominazione	A	B	Differenza A - B	
	STATO PATRIMONIALE 2014	STATO PATRIMONIALE 2013	€	%
SPA.C.02 - CREDITI				
SPA.C.02.01.01.00000004 - ACERBIS DANTE				
SPA.C.02.01.01.00005590 - ACERBIS ITALIA S.P.A.				
SPA.C.02.01.01.00006632 - GALTER SRL				
SPA.C.02.01.01.00009222 - GESCO				
SPA.C.02.01.01.00011518 - ISG INTERNATIONAL SPORTS GROUP				
SPA.C.02.01.01.00017962 - L.P. MOTO DI PUCCANTI LUCA				
SPA.C.02.01.01 - CREDITI V/CLIENTI	915.385,92	849.195,56	66.190,36	8%
SPA.C.02.01.02.01 - Fatture da emettere a clienti <12 mesi	6.086,68	5.000,00	1.086,68	22%
SPA.C.02.01.02.02 - Fatture da emettere a clienti >12 mesi				
SPA.C.02.01.02 - FATTURE DA EMETTERE A CLIENTI	6.086,68	5.000,00	1.086,68	22%
SPA.C.02.01.03.01 - Note di credito a clienti <12 mesi				
SPA.C.02.01.03.02 - Note di credito a clienti >12 mesi				
SPA.C.02.01.03 - NOTE DI CREDITO				
SPA.C.02.01.04.01 - Note di credito a clienti <12 mesi		-4.500,00	4.500,00	-100%
SPA.C.02.01.04.02 - Note di credito a clienti >12 mesi				
SPA.C.02.01.04 - NOTE DI CREDITO DA EMETTERE		-4.500,00	4.500,00	-100%
SPA.C.02.01.05 - CREDITI AL LEGALE				
SPA.C.02.01.06 - F.DO SVALUTAZIONE CREDITI V/CLIENTI				
SPA.C.02.01 - CREDITI VERSO CLIENTI	921.472,60	849.695,56	71.777,04	8%
SPA.C.02.05.01 - CREDITI VERSO CONI	180.609,10	421.833,08	-241.223,98	-57%
SPA.C.02.05.02 - CREDITI VERSO STATO, REGIONI ED ENTI LOCALI		288.000,00	-288.000,00	-100%
SPA.C.02.05.03.02 - IVA ns. Credito				
SPA.C.02.05.03.03 - IRAP	4.569,95		4.569,95	
SPA.C.02.05.03.04 - IRES	20,32	15,53	4,79	31%
SPA.C.02.05.03.05 - ICI				
SPA.C.02.05.03.06 - IRPEF				
SPA.C.02.05.03.07 - INPS				
SPA.C.02.05.03.08 - INAIL	850,92		850,92	
SPA.C.02.05.03.09 - Rit. d'acconto				



FEDERAZIONE MOTOCICLISTICA ITALIANA
STATO PATRIMONIALE
ESERCIZIO 2014

Mod. S/A

ATTIVO

Denominazione	A	B	Differenza A - B	
	STATO PATRIMONIALE 2014	STATO PATRIMONIALE 2013	€	%
SPA.C.02.05.03 - CREDITI VERSO ERARIO	143.592,74	211.358,53	-67.765,79	-32%
SPA.C.02.05.04 - CREDITI VERSO ENTI PREVIDENZIALI ED ASSISTENZIALI				
SPA.C.02.05.05.10155 - AXIVER				
SPA.C.02.05.05.17453 - MASTER				
SPA.C.02.05.05 - CREDITI VERSO SOCIETA' ED ASSOCIAZIONI SPORTIVE	78.982,38	87.053,60	-8.071,22	-9%
SPA.C.02.05.06.01 - Crediti verso tesoreria INPS				
SPA.C.02.05.06 - CREDITI VERSO TESORERIA INPS				
SPA.C.02.05.07.01 - Credit verso CONI Servizi SpA rimborso missioni personale FSN conto CONI				
SPA.C.02.05.07 - CREDITI V/CONI PER RIMBORSO MISSIONI PERSONALE FSN CONTO CONI				
SPA.C.02.05.08 - CREDITI VERSO PERSONALE				
SPA.C.02.05.09.98 - Deposito Cauzionale apertura dei conti	1.119,14	1.119,14		
SPA.C.02.05.09 - DEPOSITI CAUZIONALI	1.439,14	1.439,14		
SPA.C.02.05.10.580 - DIVERSI ANTICIPI A FORNITORE				
SPA.C.02.05.10 - ANTICIPI A FORNITORE	93.626,12	39.352,30	54.273,82	138%
SPA.C.02.05.11.01 - Anticipi a funzionari delegati	26,10	2.321,01	-2.294,91	-99%
SPA.C.02.05.11.02 - Trasferimenti alle OT autonome				
SPA.C.02.05.11 - ANTICIPI A ORG. TERR. E FUNZ. DEL.	26,10	2.321,01	-2.294,91	-99%
SPA.C.02.05.12.01 - iscrizione a gare				
SPA.C.02.05.12.02 - somme in sospeso				
SPA.C.02.05.12 - ANTICIPI C/TERZI				
SPA.C.02.05.13.10155 - AXIVER				
SPA.C.02.05.13.13378 - DBO				
SPA.C.02.05.13.17453 - MASTER				
SPA.C.02.05.13 - CREDITI VERSO ALTRI SOGGETTI	66.984,82	79.223,06	-12.238,24	-15%
SPA.C.02.05.14 - FONDO SVALUTAZIONE CREDITI VERSO ALTRI				
SPA.C.02.05.15 - CREDITI VERSO ALTRE FEDERAZIONI	2.876,00		2.876,00	
SPA.C.02.05.80 - CREDITI VERSO TESSERATI	3.565,46	5.015,82	-1.450,36	-29%
SPA.C.02.05.81 - CREDITI VERSO ARBITRI E COMMISSARI				
SPA.C.02.05.90.01 - Crediti verso personale				



FEDERAZIONE MOTOCICLISTICA ITALIANA
STATO PATRIMONIALE
ESERCIZIO 2014

Mod. S/A

ATTIVO

Denominazione	A	B	Differenza A - B	
	STATO PATRIMONIALE 2014	STATO PATRIMONIALE 2013	€	%
SPA.C.02.05.90.02 - Crediti verso personale per recupero PAR				
SPA.C.02.05.90 - CREDITI VERSO PERSONALE				
SPA.C.02.05 - CREDITI VERSO ALTRI	571.701,86	1.135.596,54	-563.894,68	-50%
SPA.C.02.06.01 - Fondo svalutazione crediti verso clienti e verso altri	-347.307,65	-418.926,76	71.619,11	-17%
SPA.C.02.06 - FONDO SVALUTAZIONE CREDITI VERSO CLIENTI ED VERSO ALTRI	-347.307,65	-418.926,76	71.619,11	-17%
TOTALE CREDITI	1.145.866,81	1.566.365,34	-420.498,53	-27%

SPA.C.03 - ATTIVITA' FINANZIARIE NON IMMOBILIZZATE				
SPA.C.03.01.01 - CREDITI VERSO SOCIETA' PARTECIPATE				
SPA.C.03.01 - CREDITI VERSO SOCIETA' PARTECIPATE				
SPA.C.03.02.01 - CTZ/BOT				
SPA.C.03.02 - TITOLI DI STATO				
TOTALE ATTIVITA' FINANZIARIE NON IMMOBILIZZATE				

SPA.C.04 - DISPONIBILITA' LIQUIDE				
SPA.C.04.01.01.01 - Conto ordinario BNL n. 10102	1.148.073,14	1.116.498,48	31.574,66	3%
SPA.C.04.01.01.02 - Conto PIA BNL n. 10202				
SPA.C.04.01.01.03 - Conto ordinario BPN				
SPA.C.04.01.01.04 - rally fim 2007 9642				
SPA.C.04.01.01.05 - conto telethon				
SPA.C.04.01.01.06 - Campionato italiano velocità N.61	440.277,40	376.969,55	63.307,85	17%
SPA.C.04.01.01.07 - conto mototurismo n. 170	97,05	10.402,83	-10.305,78	-99%
SPA.C.04.01.01.08 - conto pacchetto vintage n. 822	2.952,59	7.024,26	-4.071,67	-58%
SPA.C.04.01.01.09 - conto ordinario BNL n. 903	1.183.742,79	564.885,72	618.857,07	110%
SPA.C.04.01.01 - C/C bancari	2.775.142,97	2.075.780,84	699.362,13	34%
SPA.C.04.01.02.01 - C/C postale n.29889037	33.584,79	45.052,79	-11.468,00	-25%
SPA.C.04.01.02.02 - C/C postale n.45159001				
SPA.C.04.01.02 - C/C postali	33.584,79	45.052,79	-11.468,00	-25%
SPA.C.04.01.03.01 - C/C CO.RE. ABRUZZO N.108823				
SPA.C.04.01.03.02 - C/C CO.RE. BASILICATA N.7860	3.511,64	4.666,00	-1.154,36	-25%



FEDERAZIONE MOTOCICLISTICA ITALIANA
STATO PATRIMONIALE
ESERCIZIO 2014

Mod. S/A

ATTIVO

Denominazione	A	B	Differenza A - B	
	STATO PATRIMONIALE 2014	STATO PATRIMONIALE 2013	€	%
SPA.C.04.01.03.03 - C/C CO.RE. BOLZANO N.31942	16.890,41	15.012,00	1.878,41	13%
SPA.C.04.01.03.04 - C/C CO.RE. CALABRIA N.101378	5.899,49	4.645,00	1.254,49	27%
SPA.C.04.01.03.05 - C/C CO.RE. CAMPANIA N. 21315				
SPA.C.04.01.03.06 - C/C CO.RE. EMILIA N.540	173.061,85	118.742,79	54.319,06	46%
SPA.C.04.01.03.07 - C/C CO.RE. FRIULI N.30114	52.112,99	46.627,00	5.485,99	12%
SPA.C.04.01.03.08 - C/C CO.RE. LAZIO N.13091				
SPA.C.04.01.03.09 - C/C CO.RE. LIGURIA N.19257	61.094,00	52.582,00	8.512,00	16%
SPA.C.04.01.03.10 - C/C CO.RE. LOMBARDIA N.140104	198.041,25	145.240,85	52.800,40	36%
SPA.C.04.01.03.11 - C/C CO.RE. MARCHE N.7210	38.074,25	23.412,00	14.662,25	63%
SPA.C.04.01.03.12 - C/C CO.RE. PIEMONTE N. 2049	128.787,15	130.634,86	-1.847,71	-1%
SPA.C.04.01.03.13 - C/C CO.RE. PUGLIA N.15541	20.618,28	4.322,98	16.295,30	377%
SPA.C.04.01.03.14 - C/C CO.RE. SARDEGNA N.10157	15.623,00	16.117,00	-494,00	-3%
SPA.C.04.01.03.15 - C/C CO.RE. SICILIA N. 13949	48.711,75	36.542,70	12.169,05	33%
SPA.C.04.01.03.16 - C/C CO.RE. TOSCANA N.1353	48.022,41	30.712,08	17.310,33	56%
SPA.C.04.01.03.17 - C/C CO.RE. TRENTO N.20802	24.190,00	18.645,00	5.545,00	30%
SPA.C.04.01.03.18 - C/C CO.RE. UMBRIA N.17902				
SPA.C.04.01.03.19 - C/C CO.RE. VALLE D'AOSTA N.3373	55,00	25,00	30,00	120%
SPA.C.04.01.03.20 - C/C CO.RE. VENETO N.5353	130.644,00	102.281,00	28.363,00	28%
SPA.C.04.01.03.21 - CO.RE ABRUZZO CONTO GESTIONE				
SPA.C.04.01.03.22 - CO.RE. BASILICATA - CONTO GESTIONE	774,54	36,07	738,47	2.047%
SPA.C.04.01.03.23 - CO.RE. BOLZANO-CONTO GESTIONE	4.562,25	4.442,23	120,02	3%
SPA.C.04.01.03.24 - CO.RE.CALABRIA-CONTO GESTIONE	4.038,79	844,75	3.194,04	378%
SPA.C.04.01.03.25 - CO.RE CAMPANIA- CONTO GESTIONE				
SPA.C.04.01.03.26 - CO.RE. EMILIA R.- CONTO GESTIONE	80,62	30,22	50,40	167%
SPA.C.04.01.03.27 - CO.RE. FRIULI - CONTO GESTIONE	12.098,88	3.491,73	8.607,15	247%
SPA.C.04.01.03.28 - CO.RE. LAZIO CONTO GESTIONE				
SPA.C.04.01.03.29 - CO.RE. LIGURIA -CONTO GESTIONE	21.123,52	14.066,94	7.056,58	50%
SPA.C.04.01.03.30 - CO.RE. LOMBARDIA - CONTO GESTIONE	29.536,86	18.552,54	10.984,32	59%



FEDERAZIONE MOTOCICLISTICA ITALIANA
STATO PATRIMONIALE
ESERCIZIO 2014

Mod. S/A

ATTIVO

Denominazione	A	B	Differenza A - B	
	STATO PATRIMONIALE 2014	STATO PATRIMONIALE 2013	€	%
SPA.C.04.01.03.31 - CO.RE. MARCHE - CONTO GESTIONE	819,66	370,90	448,76	121%
SPA.C.04.01.03.32 - CO.RE. PIEMONTE - CONTO GESTIONE	65,27		65,27	
SPA.C.04.01.03.33 - CO.RE. PUGLIA - CONTO GESTIONE	1.279,48	2.922,21	-1.642,73	-56%
SPA.C.04.01.03.34 - CO.RE. SARDEGNA . CONTO GESTIONE	6.728,11	5.871,54	856,57	15%
SPA.C.04.01.03.35 - CO.RE. SICILIA - CONTO GESTIONE	15.700,39	6.074,40	9.625,99	158%
SPA.C.04.01.03.36 - CO.RE. TOSCANA - CONTO GESTIONE	14.585,83	4.914,35	9.671,48	197%
SPA.C.04.01.03.37 - CO.RE. TRENTO - CONTO GESTIONE	3.303,18	3.710,93	-407,75	-11%
SPA.C.04.01.03.38 - CO.RE. UMBRIA - CONTO GESTIONE				
SPA.C.04.01.03.39 - CO.RE. VALLE AOSTA - CONTO GESTIONE	1.299,15	1.047,96	251,19	24%
SPA.C.04.01.03.40 - CO.RE. VENETO - CONTO GESTIONE	3.185,47	9.610,83	-6.425,36	-67%
SPA.C.04.01.03.42 - C/C CORE MOLISE ENTRATE N. 160 - BNL - Ag. Campobasso	594,00	32,00	562,00	1.756%
SPA.C.04.01.03.43 - C/C CORE MOLISE GESTIONE N. 159	2.959,62	2.078,48	881,14	42%
SPA.C.04.01.03.44 - C/C CO.RE. CAMPANIA - ENTRATE - N. 58	20.822,29	12.988,03	7.834,26	60%
SPA.C.04.01.03.45 - CO.RE. UMBRIA CONTO ENTRATE N. 789 - CAB 3002 - ABI 1005 - Perugia	11.899,78	11.831,30	68,48	1%
SPA.C.04.01.03.46 - CO.RE. UMBRIA CONTO GESTIONE N. 733	2.894,77	3.011,16	-116,39	-4%
SPA.C.04.01.03.47 - C/C CO.RE ABRUZZO N. 2362 C/GESTIONE	47,88	1.027,44	-979,56	-95%
SPA.C.04.01.03.48 - C/C CO.RE. ABRUZZO N. 2363 C/ENTRATE - CAB 15300 - ABI 1005 Teramo	9.545,48	4.551,00	4.994,48	110%
SPA.C.04.01.03.49 - C/C CO.RE. CAMPANIA N. 57 C/GESTIONE	8.284,85	5.843,38	2.441,47	42%
SPA.C.04.01.03.50 - C/C CORE LAZIO ENTRATE 978		43.093,50	-43.093,50	-100%
SPA.C.04.01.03.51 - C/C CORE LAZIO GESTIONE N. 976		200,24	-200,24	-100%
SPA.C.04.01.03.52 - C/C CORE LAZIO GESTIONE N. 945	3.620,11		3.620,11	
SPA.C.04.01.03.53 - C/C CORE LAZIO ENTRATE N. 946	50.780,36		50.780,36	
SPA.C.04.01.03- - C/C bancari CO.RE.	1.195.968,61	910.852,39	285.116,22	31%
SPA.C.04.01- - DEPOSITI BANCARI E POSTALI	4.004.696,37	3.031.686,02	973.010,35	32%
SPA.C.04.03.01.01 - PICCOLA CASSA SEDE ROMA				



FEDERAZIONE MOTOCICLISTICA ITALIANA
STATO PATRIMONIALE
ESERCIZIO 2014

Mod. S/A

ATTIVO

Denominazione	A	B	Differenza A - B	
	STATO PATRIMONIALE 2014	STATO PATRIMONIALE 2013	€	%
SPA.C.04.03.01.02 - PICCOLA CASSA CORE ABRUZZO	0,47		0,47	
SPA.C.04.03.01.03 - PICCOLA CASSA CORE BASILICATA	173,95		173,95	
SPA.C.04.03.01.04 - PICCOLA CASSA CORE BOLZANO	84,24		84,24	
SPA.C.04.03.01.05 - 05 PICCOLA CASSA CORE CALABRIA	0,01		0,01	
SPA.C.04.03.01.06 - 06 PICCOLA CASSA CORE CAMPANIA	195,92		195,92	
SPA.C.04.03.01.07 - 07 PICCOLA CASSA CORE EMILIA	298,81		298,81	
SPA.C.04.03.01.08 - 08 PICCOLA CASSA CORE FRIUL	545,60		545,60	
SPA.C.04.03.01.09 - 09 PICCOLA CASSA CORE LAZIO	0,44		0,44	
SPA.C.04.03.01.10 - 10 PICCOLA CASSA CORE LIGURIA	67,85		67,85	
SPA.C.04.03.01.11 - 11 PICCOLA CASSA CORE LOMBARDIA	497,09		497,09	
SPA.C.04.03.01.12 - 12 PICCOLA CASSA CORE MARCHE	25,19		25,19	
SPA.C.04.03.01.13 - 13 PICCOLA CASSA CORE MOLISE	4,03		4,03	
SPA.C.04.03.01.14 - 14 PICCOLA CASSA CORE PIEMONTE	214,32		214,32	
SPA.C.04.03.01.15 - 15 PICCOLA CASSA CORE PUGLIA	194,46		194,46	
SPA.C.04.03.01.16 - 16 PICCOLA CASSA CORE SARDEGNA	0,43		0,43	
SPA.C.04.03.01.17 - 17 PICCOLA CASSA CORE SICILIA	347,39		347,39	
SPA.C.04.03.01.18 - 18 PICCOLA CASSA CORE TOSCANA	220,85		220,85	
SPA.C.04.03.01.19 - 19 PICCOLA CASSA CORE TRENTO	39,99		39,99	
SPA.C.04.03.01.20 - 20 PICCOLA CASSA CORE UMBRIA				
SPA.C.04.03.01.21 - 21 PICCOLA CASSA CORE VALLE D'AOSTA	201,67		201,67	
SPA.C.04.03.01.22 - 22 PICCOLA CASSA CORE VENETO	853,70		853,70	
SPA.C.04.03.01 - Denaro e valori in cassa	3.966,41		3.966,41	
SPA.C.04.03 - DENARO E VALORI IN CASSA	3.966,41		3.966,41	
TOTALE DISPONIBILITA' LIQUIDE	4.008.662,78	3.031.686,02	976.976,76	32%
TOTALE ATTIVO CIRCOLANTE	5.154.529,59	4.622.400,66	532.128,93	12%



FEDERAZIONE MOTOCICLISTICA ITALIANA
STATO PATRIMONIALE
ESERCIZIO 2014

Mod. S/A

ATTIVO

Denominazione	A	B	Differenza A - B	
	STATO PATRIMONIALE 2014	STATO PATRIMONIALE 2013	€	%
SPA.D - RATEI E RISCONTI				
SPA.D.01 - RATEI E RISCONTI ATTIVI				
SPA.D.01.01.1 - RATEO ATTIVO EDISPORT EDITORIALE SPA				
SPA.D.01.01 - RATEI ATTIVI				
SPA.D.01.02 - RISCONTI ATTIVI	57.945,57		57.945,57	
TOTALE RATEI E RISCONTI ATTIVI	57.945,57		57.945,57	
TOTALE RATEI E RISCONTI	57.945,57		57.945,57	
TOTALE STATO PATRIMONIALE ATTIVO	6.570.817,62	6.145.687,89	425.129,73	7%



FEDERAZIONE MOTOCICLISTICA ITALIANA
STATO PATRIMONIALE
ESERCIZIO 2014

Mod. S/A

PASSIVO

Denominazione	A	B	Differenza A - B	
	STATO PATRIMONIALE 2014	STATO PATRIMONIALE 2013	€	%
SPP.A - PATRIMONIO NETTO				
SPP.A.01 - FONDO DI DOTAZIONE				
SPP.A.01.01 - FONDO DI DOTAZIONE				
TOTALE FONDO DI DOTAZIONE				
SPP.A.02 - RISERVE				
SPP.A.02.01 - RISERVE	102.891,76	129.732,88	-26.841,12	-21%
TOTALE RISERVE	102.891,76	129.732,88	-26.841,12	-21%
SPP.A.03 - UTILE (PERDITA) PORTATO A NUOVO				
SPP.A.03.01 - UTILE (PERDITA) PORTATO A NUOVO	-250.928,54	-645.102,48	394.173,94	-61%
TOTALE UTILE (PERDITA) PORTATO A NUOVO	-250.928,54	-645.102,48	394.173,94	-61%
SPP.A.04 - UTILE (PERDITA) DELL'ESERCIZIO				
SPP.A.04.01 - UTILE (PERDITA) DELL'ESERCIZIO	-358.858,03	394.173,94	-753.031,97	-191%
TOTALE UTILE (PERDITA) DELL'ESERCIZIO	-358.858,03	394.173,94	-753.031,97	-191%
TOTALE PATRIMONIO NETTO	-506.894,81	-121.195,66	-385.699,15	318%
SPP.B - FONDI PER RISCHI E ONERI				
SPP.B.03 - ALTRI FONDI PER RISCHI E ONERI				
SPP.B.03.01.02 - FONDO CSPI	139.259,78	145.759,78	-6.500,00	-4%
SPP.B.03.01 - CONTRIBUTI VINCOLATI PER PROGRAMMI	139.259,78	145.759,78	-6.500,00	-4%
SPP.B.03.02 - FONDO RISCHI ED ONERI				
SPP.B.03.03 - CAUSE LEGALI IN CORSO	447.236,41	547.236,41	-100.000,00	-18%
TOTALE ALTRI FONDI PER RISCHI E ONERI	586.496,19	692.996,19	-106.500,00	-15%
TOTALE FONDI PER RISCHI E ONERI	586.496,19	692.996,19	-106.500,00	-15%
SPP.C - TRATTAMENTO DI FINE RAPPORTO DI LAVORO SUBORDINATO				
SPP.C.01 - DEBITI PER TRATTAMENTO DI FINE RAPPORTO				
SPP.C.01.01 - Debiti per trattamento di fine rapporto	803.528,25	695.037,17	108.491,08	16%
TOTALE DEBITI PER TRATTAMENTO DI FINE RAPPORTO	803.528,25	695.037,17	108.491,08	16%



FEDERAZIONE MOTOCICLISTICA ITALIANA
STATO PATRIMONIALE
ESERCIZIO 2014

Mod. S/A

PASSIVO

Denominazione	A	B	Differenza A - B	
	STATO PATRIMONIALE 2014	STATO PATRIMONIALE 2013	€	%
TOTALE TRATTAMENTO DI FINE RAPPORTO DI LAVORO SUBORDINATO	803.528,25	695.037,17	108.491,08	16%
SPP.D - DEBITI				
SPP.D.03 - DEBITI VERSO BANCHE				
SPP.D.03.01 - FINANZIAMENTI DA BANCHE GARANTITI	918,46	1,55	916,91	59.155%
TOTALE DEBITI VERSO BANCHE	918,46	1,55	916,91	59.155%
SPP.D.04 - DEBITI VERSO ALTRI FINANZIATORI				
SPP.D.04.01 - DEBITI VERSO I.C.S. PER MUTUI PASSIVI				
SPP.D.04.02.01 - iveco finance spa				
SPP.D.04.02 - DEBITI VERSO ALTRI FINANZIATORI				
TOTALE DEBITI VERSO ALTRI FINANZIATORI				
SPP.D.05 - ACCONTI RICEVUTI				
SPP.D.05.01 - ACCONTI DA CLIENTI				
SPP.D.05.02.00022106 - acconti tesserati Core	696.758,45		696.758,45	
SPP.D.05.02 - ACCONTI RICEVUTI DA TESSERATI	711.167,45	567.748,71	143.418,74	25%
SPP.D.05.03.01 - Acconti ricevuti da CIV TEAM				
SPP.D.05.03.02 - Acconti ricevuti da CIV PILOTI				
SPP.D.05.03 - ACCONTI RICEVUTI DA CIV		23.500,00	-23.500,00	-100%
TOTALE ACCONTI RICEVUTI	711.167,45	591.248,71	119.918,74	20%
SPP.D.06 - DEBITI VERSO FORNITORI				
SPP.D.06.01.29164 - innovazione insurance brokers	1.928.442,66		1.928.442,66	
SPP.D.06.01 - DEBITI VERSO FORNITORI	3.282.242,93	1.781.635,90	1.500.607,03	84%
SPP.D.06.02.01.00000580 - diversi				
SPP.D.06.02.01 - FATTURE DA RICEVERE DA FORNITORI < 12 MESI	93.402,23	133.027,29	-39.625,06	-30%
SPP.D.06.02.02 - FATTURE DA RICEVERE DA FORNITORI > 12 MESI				
SPP.D.06.02 - FATTURE DA RICEVERE DA FORNITORI	93.402,23	133.027,29	-39.625,06	-30%
SPP.D.06.03.01 - Note di credito da fornitori (<12 mesi)	-26,78	-6.568,54	6.541,76	-100%
SPP.D.06.03.02 - Note credito da fornitori (>12 mesi)				



FEDERAZIONE MOTOCICLISTICA ITALIANA
STATO PATRIMONIALE
ESERCIZIO 2014

Mod. S/A

PASSIVO

Denominazione	A	B	Differenza A - B	
	STATO PATRIMONIALE 2014	STATO PATRIMONIALE 2013	€	%
SPP.D.06.03 - NOTE CREDITO DA FORNITORI	-26,78	-6.568,54	6.541,76	-100%
SPP.D.06.04 - NOTE CREDITO FORNITORI DA RICEVERE		-21.903,00	21.903,00	-100%
TOTALE DEBITI VERSO FORNITORI	3.375.618,38	1.886.191,65	1.489.426,73	79%

SPP.D.08 - DEBITI VERSO SOCIETA' PARTECIPATE				
SPP.D.08.01 - DEBITI VERSO SOCIETA' PARTECIPATE				
TOTALE DEBITI VERSO SOCIETA' PARTECIPATE				

SPP.D.11 - DEBITI TRIBUTARI				
SPP.D.11.01.01.02 - IVA ns. Debito		147,00	-147,00	-100%
SPP.D.11.01.01.03 - IRAP		10.159,55	-10.159,55	-100%
SPP.D.11.01.01.04 - IRES				
SPP.D.11.01.01.05 - ICI				
SPP.D.11.01.01 - Erario c/imposte		10.306,55	-10.306,55	-100%
SPP.D.11.01 - ERARIO C/IMPOSTE		10.306,55	-10.306,55	-100%
SPP.D.11.02.01 - Deb. per Rit. d'acconto (1040-1045)		66.856,75	-66.856,75	-100%
SPP.D.11.02.02 - ritenute per dipendenti e assimilati (1001-1004)	67.229,08	81.472,36	-14.243,28	-17%
SPP.D.11.02.06 - Altri debiti verso terzi (sol. coll)				
SPP.D.11.02 - ERARIO C/RITENUTE	141.578,02	148.329,11	-6.751,09	-5%
TOTALE DEBITI TRIBUTARI	141.578,02	158.635,66	-17.057,64	-11%

SPP.D.12 - DEBITI VERSO ISTITUTI DI PREVIDENZA E SICUREZZA SOCIALE				
SPP.D.12.01 - DEBITI V/INPS	82.570,02	73.632,38	8.937,64	12%
SPP.D.12.02 - DEBITI V/INAIL				
SPP.D.12.03.1 - Debiti verso ENPALS	59.078,00	57.753,97	1.324,03	2%
SPP.D.12.03 - ENPALS	59.078,00	57.753,97	1.324,03	2%
SPP.D.12.04.01 - Debiti v/inpgi	3.582,08	3.423,09	158,99	5%
SPP.D.12.04.02 - Debiti v/Casagit				
SPP.D.12.04.03 - Debiti vs/Enasarco	1.455,98	1.450,92	5,06	0%
SPP.D.12.04 - ALTRI	5.038,06	4.874,01	164,05	3%
TOTALE DEBITI VERSO ISTITUTI DI PREVIDENZA E SICUREZZA SOCIALE	146.686,08	136.260,36	10.425,72	8%



FEDERAZIONE MOTOCICLISTICA ITALIANA
STATO PATRIMONIALE
ESERCIZIO 2014

Mod. S/A

PASSIVO

Denominazione	A	B	Differenza A - B	
	STATO PATRIMONIALE 2014	STATO PATRIMONIALE 2013	€	%
SPP.D.13 - ALTRI DEBITI				
SPP.D.13.01 - DEBITI VERSO CONI				
SPP.D.13.02.02 - TASSE FIM SU QUOTA PARTE LICENZE				
SPP.D.13.02.03 - FICHES OMOLOGAZIONI				
SPP.D.13.02.04 - UEM SU GARE				
SPP.D.13.02.05 - UEM QUOTA PARTE SU LICENZE				
SPP.D.13.02 - DEBITI VERSO ALTRE FEDERAZIONI	95.639,01	46.405,04	49.233,97	106%
SPP.D.13.03 - DEBITI VERSO STATO, REGIONI ED ENTI LOCALI				
SPP.D.13.04.00024103 - DIVERSI DIPENDENTI	6.492,41		6.492,41	
SPP.D.13.04.00029383 - DIVERSI DIPENDENTI PER P.A.R. / P.I.	100.947,84	106.201,88	-5.254,04	-5%
SPP.D.13.04 - DEBITI VERSO PERSONALE DIPENDENTE (CONI, FSN)	107.440,25	106.201,88	1.238,37	1%
SPP.D.13.05.80 - Debiti verso CONI servizi per rimborso quota capitale-interessi su prestiti e mutui del personale				
SPP.D.13.05.81 - Debiti per trattenuta CRAL				
SPP.D.13.05.82 - Debiti per trattenute sindacali				
SPP.D.13.05.83 - Debiti per trattenute cessione del quinto e prestito su delega				
SPP.D.13.05.84 - Debiti per trattenute c/terzi				
SPP.D.13.05.85 - Debiti per trattenute assegno di mantenimento				
SPP.D.13.05.86 - Debiti per trattenuta polizza assicurativa LLOYD				
SPP.D.13.05.87 - Trattenuta INA				
SPP.D.13.05.88 - Trattenuta polizza sanitaria				
SPP.D.13.05.89 - Trattenute UNIPOL				
SPP.D.13.05 - DEBITI VERSO altri soggetti trattenute personale				
SPP.D.13.06.01 - DEBITI VS CONI SERVIZI PER TRATTENUTA FONDO DI SOLIDARIETÀ AGLI ISCRITTI AL FONDO PENSIONE				
SPP.D.13.06 - DEBITI VS CONI SERVIZI PER TRATTENUTA FONDO DI SOLIDARIETÀ AGLI ISCRITTI AL FONDO PENSIONE				
SPP.D.13.07 - DEBITI VERSO PROFESSIONISTI				
SPP.D.13.08 - DEBITI VERSO SOCIETÀ ED ASSOCIAZIONI SPORTIVE	9.100,00	-25.395,00	34.495,00	-136%



FEDERAZIONE MOTOCICLISTICA ITALIANA
STATO PATRIMONIALE
ESERCIZIO 2014

Mod. S/A

PASSIVO

Denominazione	A	B	Differenza A - B	
	STATO PATRIMONIALE 2014	STATO PATRIMONIALE 2013	€	%
SPP.D.13.09- - DEBITI VERSO TESSERATI	140.890,91	232.246,49	-91.355,58	-39%
SPP.D.13.10- - DEBITI VERSO ARBITRI E COMMISSARI				
SPP.D.13.11- - DEPOSITI CAUZIONALI				
SPP.D.13.12- - ANTICIPAZIONI RICEVUTE DAL CONI	517.785,37	641.558,18	-123.772,81	-19%
SPP.D.13.13.00030504 - MAZZAROLLO CLAUDIO	153.823,00		153.823,00	
SPP.D.13.13.00030504 - MAZZAROLLO CLAUDIO		253.823,00	-253.823,00	-100%
SPP.D.13.13- - DEBITI VERSO ALTRI SOGGETTI	437.654,06	998.529,24	-560.875,18	-56%
SPP.D.13.14- - DEBITI VERSO COLLABORATORI				
SPP.D.13.15.01 - ISCRIZIONE A GARE				
SPP.D.13.15.02 - SOMME IN SOSPESO		-14.150,57	14.150,57	-100%
SPP.D.13.15.03 - TASSE APPROVAZIONE GARE				
SPP.D.13.15.04 - RECLAMI IN ATTESA DIDECISIONE	3.210,00	505,00	2.705,00	536%
SPP.D.13.15.05 - LICENZE IN SOSPESO				
SPP.D.13.15.06 - NOTA SPESE CORSI GUE				
SPP.D.13.15- - DEBITI CONTO TERZI	3.210,00	-13.645,57	16.855,57	-124%
SPP.D.13.16- - DEBITI PER CONTRIBUTO ALTO LIVELLO				
SPP.D.13.20- - DEBITI VERSO COLLABORATORI A PROGETTO				
SPP.D.13.21- - DEBITI VERSO COLLABORATORI ex Legge 133				
SPP.D.13.90.01- - Debiti Verso personale già federale c/retribuzioni				
SPP.D.13.90.02 - Debiti Verso personale già federale tredicesima mensilità				
SPP.D.13.90.03 - Debiti Verso personale già federale TFR				
SPP.D.13.90.04 - Debiti Verso personale già federale per acc.to previdenza complementare				
SPP.D.13.90- - DEBITI VERSO PERSONALE GIA' DIPENDENTE FEDERALE				
SPP.D.13.91.01- - Debiti verso personale ex CONI Servizi SpA c/retribuzioni				
SPP.D.13.91.02 - Debiti verso personale ex CONI Servizi SpA per tredicesima mensilità				
SPP.D.13.91.03 - Debiti verso personale ex CONI Servizi SpA I.A. e TFR				
SPP.D.13.91.04 - Debiti verso personale ex CONI Servizi SpA per acc.to previdenza complementare				



FEDERAZIONE MOTOCICLISTICA ITALIANA
STATO PATRIMONIALE
ESERCIZIO 2014

Mod. S/A

PASSIVO

Denominazione	A	B	Differenza A - B	
	STATO PATRIMONIALE 2014	STATO PATRIMONIALE 2013	€	%
SPP.D.13.91- - DEBITI VERSO PERSONALE DIPENDENTE EX CONI SERVIZI SPA				
SPP.D.13.92.01 - Debiti verso collaboratori e altri				
SPP.D.13.92- - DEBITI VERSO COLLABORATORI				
SPP.D.13.93 - fondi per terremoto abruzzo				
TOTALE ALTRI DEBITI	1.311.719,60	1.985.900,26	-674.180,66	-34%
TOTALE DEBITI	5.687.687,99	4.758.238,19	929.449,80	20%
SPP.E - RATEI E RISCONTI				
SPP.E.01 - RATEI E RISCONTI				
SPP.E.01.01.00012899 - EDISPORT EDITORIALE SPA				
SPP.E.01.01.2 - RATEO PASSIVI FITTO GESA				
SPP.E.01.01- - RATEI PASSIVI				
SPP.E.01.02.01 - Ineressi su Titoli di Stato				
SPP.E.01.02.02 - Risconti ricavi contributi Coni straordinari		120.612,00	-120.612,00	-100%
SPP.E.01.02- - RISCONTI PASSIVI		120.612,00	-120.612,00	-100%
TOTALE RATEI E RISCONTI		120.612,00	-120.612,00	-100%
TOTALE RATEI E RISCONTI		120.612,00	-120.612,00	-100%
TOTALE STATO PATRIMONIALE PASSIVO	6.570.817,62	6.145.687,89	425.129,73	7%



Approvato dal Consiglio Federale n.14 del 15/16 maggio 2015 con delib. n. 399 e dalla Giunta Nazionale del CONI del 27 luglio 2014 con provvedimento n. 334.