



2013



Federazione
Motociclistica
Italiana

www.federmoto.it

Bilancio di Esercizio

RELAZIONE DEL PRESIDENTE

RELAZIONE CONSUNTIVO VELOCITÀ
RELAZIONE CONSUNTIVO ISDE 2013

CONTO ECONOMICO

NOTA INTEGRATIVA

RELAZIONE DEL COLLEGIO DEI REVISORI DEI CONTI



Federazione
Motociclistica
Italiana

www.federmoto.it

Relazione del Presidente

BILANCIO CONSUNTIVO AL 31 DICEMBRE 2013



PREMESSA	PAG. 5
ANALISI GENERALE	PAG. 7
RICAVI	PAG. 8
COSTI	PAG. 14
CONCLUSIONI	PAG. 25



Il bilancio d'esercizio 2013 è stato predisposto in conformità agli schemi, ai principi e ai criteri emanati dal CONI nonché sulla base del regolamento di amministrazione della Federazione.

Il bilancio d'esercizio è composto:

dallo stato patrimoniale,
dal conto economico,
dalla nota integrativa,

ed è accompagnato:

dalla relazione del Collegio dei Revisori dei Conti;
dalla presente relazione sulla gestione dell'esercizio 2013.

PREMESSA

Prima di passare alla tradizionale analisi dei ricavi e dei costi basata sul confronto fra gli esercizi 2013 e 2012, è opportuno fare una importante premessa che prende in esame i risultati dell'esercizio 2013 con il preventivo aggiornato dello stesso esercizio, ricordando che in conseguenza del risultato di esercizio del bilancio 2012 la FMI deve rispettare un piano di rientro fino al 2016, che nel 2013 prevedeva l'obiettivo di un utile di 314 €/000.

Il preventivo della gestione 2013 aggiornato alla variazione n° 2 del 28/29 novembre 2013, prevedeva un risultato di esercizio pari a € 450 €/000. Come si vedrà più avanti nel corso di questa relazione non solo l'utile previsto dal piano di rientro è stato raggiunto, ma l'andamento dell'esercizio 2013 ha permesso di appostare risorse in numerosi fondi di garanzia (cause legali, svalutazione crediti, previdenza complementare) che consentono alla Federazione di affrontare il futuro con maggiore tranquillità.

Da rilevare che sulla base del confronto Preventivo/Consuntivo le previsioni di entrata sono state pienamente rispettate (la minore entrata per 319 €/000 nel ob. 1.03 CEA 010.004 relativa alla assicurazione Vintage viene compensata dalla minore uscita per 321 €/000, a suo tempo prevista a bilancio per il pagamento delle polizze Vintage attivate).

Sul piano dei costi invece sono state realizzate consistenti economie che hanno liberato risorse per le appostazioni dei fondi sopra sommariamente indicati e più avanti meglio dettagliati. Le maggiori economie si sono avute nei costi di funzionamento centrale per € 251 €/000, nei costi territoriali per € 207 €/000 e nei costi sportivi per € 133 €/000.

Si è inoltre provveduto a riscontare il 50% del contributo straordinario del CONI erogato alla fine dell'esercizio 2013 (lettera del 18/11/20136 prot. 0001031); infatti, rispetto all'assegnazione complessiva di 242 €/000, sono stati utilizzati nell'anno soltanto 121 €/000, mentre la restante parte di 121 €/000 sarà destinata all'attività dell'esercizio 2014, a seguito di apposita variazione al budget 2014.

Per l'analisi delle economie realizzate sui costi Territoriali si rimanda ad apposita relazione allegata.

Comunque dal seguente specchio si possono meglio evidenziare le economie realizzate rispetto al preventivo:

Anno 2013							
cifre in €/000							
COSTI		preventivo aggiornato variazione n° 2	Pre- consuntivo	diff.	interventi	causale	consuntivo definitivo
naz	sportive	14.266	13.812	454	141	fondo svalutazione crediti sportivi	13.953
terr	sportive	651	485	166	80	riserva indennità capi delegazione 2013	565
naz	funz	5.059	4.808	251	134	fondo cause legali in corso	4.942
terr	funz	418	377	41			377
oneri straordinari		69	65	4	143	previdenza compl. (-69); sopravv. pass. al 31/12 (-116); cancell. debiti e sopravv. attive (+42)	208
imposte		103	114	-11			114
		20.566	19.661	905	498		20.159
RICAVI		preventivo aggiornato variazione n° 2	Pre- consuntivo	diff.	interventi	causale	consuntivo definitivo
		20.991	20.656	-335	-121	risconto contr. CONI	20.535
oneri finanziari		25	18	-7			18
		21.016	20.674	-342	-121		20.553
Utile/Perdita		450	1.013	563	619		394

Da evidenziare, infine, che le economie nei costi sportivi hanno permesso di assorbire, già in fase di pre-consuntivo, anche maggiori costi IVA non previsti in sede di Budget. Infatti, l'incremento della percentuale dei ricavi istituzionali, rispetto al valore della produzione, ha comportato la diminuzione dei costi promiscui e, conseguentemente, la contrazione dell'iva a credito su dette spese (percentuale incidenza ricavi commerciali 2012 = 22,32%; 2013 = 17,62%).

Tale variazione, rispetto a quanto inizialmente previsto ha comportato maggiori costi relativi all'iva non detraibile per 203 €/000, assorbiti dalle economie di bilancio e così ripartiti:

- CIV 82 €/000
- A.L. VELOCITA' 177 €/000
- ISDE – 56 €/000

ANALISI GENERALE

Confronto Esercizio 2013 con Esercizio 2012

La Federazione nell'esercizio 2013 ha avuto un lieve decremento dei propri ricavi nell'attività centrale pari al 1% (-195 €/000) rispetto al precedente esercizio, passando da 20.731 €000 a 20.536 €/000. Tale diminuzione è dovuta in principale misura alle quote associati (-402 €000), alla diminuzione dei contributi stato regioni ed enti locali (-45 €000), ai ricavi da manifestazioni nazionali (-1.234 €000 assorbiti nelle uscite da una riduzione pari ad 1.881 €/000) e agli altri ricavi da gestione ordinaria (-101 €/000) Al contempo, i ricavi inerenti i contributi Coni rilevano un incremento (+102 €/000) al netto del risconto, pari a 121 €/000 sull'ultimo contributo straordinario Coni di cui alla comunicazione del 18/11/2013 prot. 0001031 così come i ricavi da manifestazioni internazionali (+1079 €/000), insieme ai ricavi da pubblicità e sponsorizzazioni (+442 €000), in relazione alla manifestazione della SEI giorni di Enduro e all'attività int.le di alto livello velocità.

Il risultato d'esercizio 2013 (utile € 394.174) è sostanzialmente in linea con il preventivo economico assestato con la seconda nota di variazione (utile € 450.241,96), e migliorativo rispetto a quanto previsto dal piano di rientro quadriennale 2013/2016 (utile € 314.000), considerato, tra l'altro, gli ulteriori accantonamenti per oltre 270 mila euro effettuati per le cause legali in corso e per la svalutazione dei crediti.

Il Budget 2013 è stato oggetto di una prima variazione che ha assorbito le minori entrate da tesseramento e licenze, i maggiori ricavi del Coni, la riduzione del 10% su indennità compensi forfettari denominata contributo di solidarietà, i minori costi legati alla riduzione del rimborso km da 1/5 ad 1/6 del costo della Benzina e i minori costi su riduzioni mirati sui budget di settore e di una seconda variazione che ha nuovamente rimodulato il tesseramento e le licenze al fine di mantenere un utile compatibile con il piano di rientro quadriennale ed ha assorbito maggiori entrate dal Coni per attività alto livello, contributi straordinari, e contributi dalle regioni.

Nelle osservazioni di carattere generale va rilevato che anche quest'anno è stata operata una attenta ricognizione del bilancio nelle poste attive e passive. Ciò ha comportato l'incremento del fondo cause legali in corso per 134 €/000, l'integrazione del fondo svalutazione crediti con nuove poste relative ai crediti svalutati sia in maniera analitica che generica che ha portato il fondo da 328 €/000 ad € 419 €/000 e l'integrazione del fondo CSPI relativo ai contributi per infortuni dei piloti per 30 €/000. Inoltre è stato appostato in bilancio il Fondo di Previdenza complementare relativo ai dipendenti federali ed ex Coni, come da CCNL, per un importo di 87 €/000.

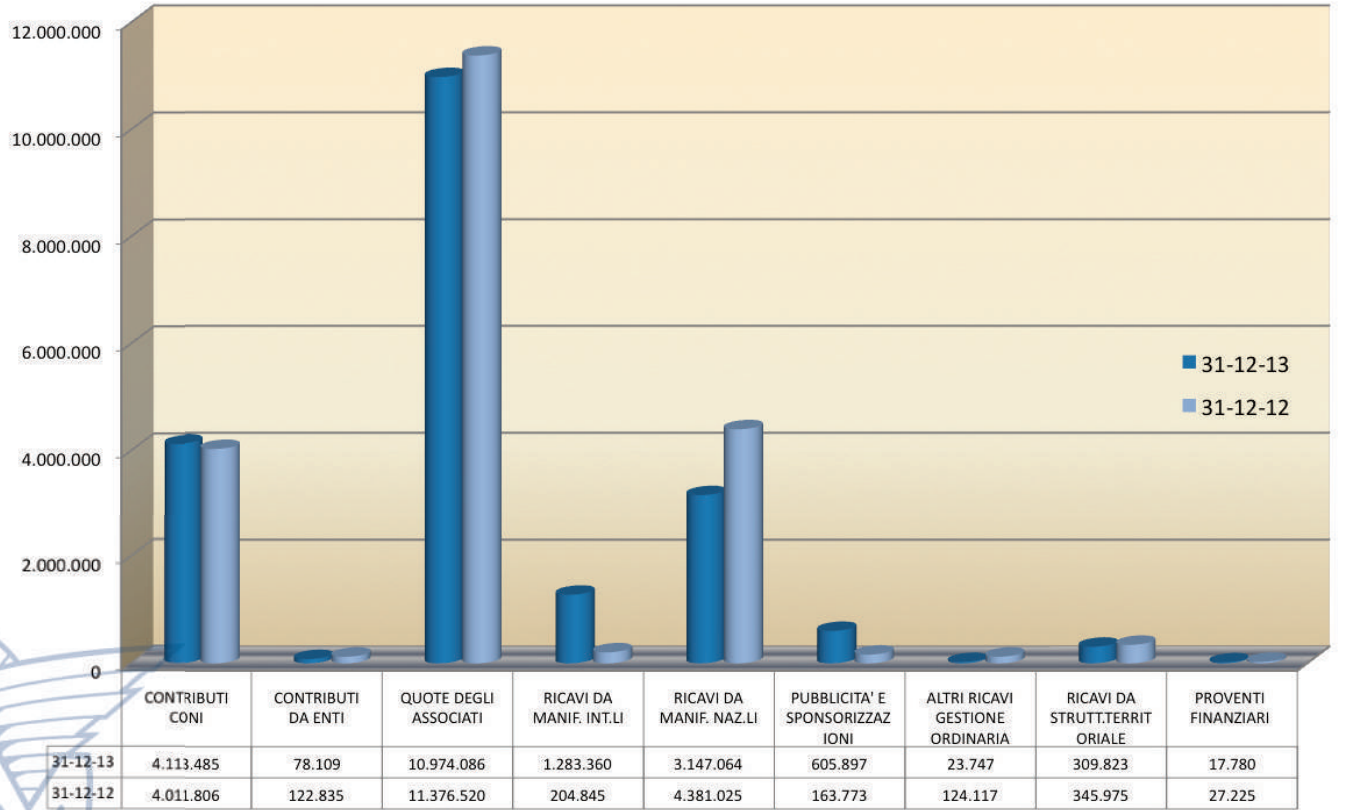
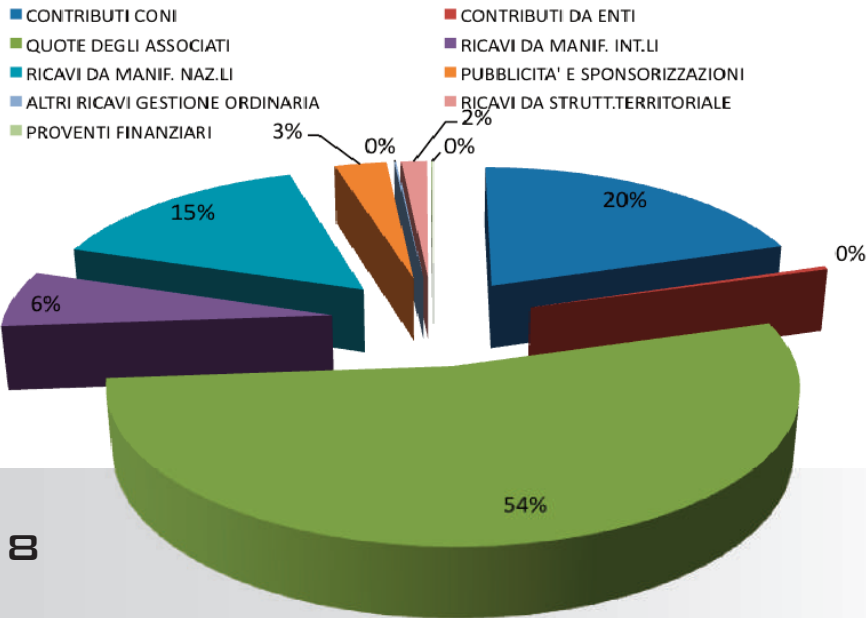
Ribadiamo e riteniamo altamente positiva la scelta della ricognizione completa del bilancio, in quanto ci consente una rimodulazione delle potenzialità economiche della FMI, nonché il prosieguo per l’attuazione di un serio piano di risanamento patrimoniale della Federazione.

Passiamo adesso ad analizzare con maggiore dettaglio i dati di Bilancio.

RICA
 VI

Così come risulta dalla allegata tabella riferita a dati consuntivi, il valore della produzione della Federazione, sommati i proventi finanziari, è diminuita di circa 200 €/000, passando da 20,75 M/€ del 2012 a 20,55 M/€ del 2013.

RIPARTIZIONE PERCENTUALE RICA VI 2013/2012					
DESCRIZIONE	SALDO AL 31/12/2013	%	SALDO AL 31/12/2012	DIFF. €	DIFF. %
CONTRIBUTI CONI	4.113.485	20,01%	4.011.806	101.679	2,53%
CONTRIBUTI DA ENTI	78.109	0,38%	122.835	-44.726	-36,41%
QUOTE DEGLI ASSOCIATI	10.974.086	53,39%	11.376.520	-402.434	-3,54%
RICA VI DA MANIF. INT.LI	1.283.360	6,24%	204.845	1.078.515	526,50%
RICA VI DA MANIF. NAZ.LI	3.147.064	15,31%	4.381.025	1.233.961	-28,17%
PUBBLICITA' E SPONSORIZZAZIONI	605.897	2,95%	163.773	442.124	269,96%
ALTRI RICA VI GESTIONE ORDINARIA	23.747	0,12%	124.117	-100.370	-80,87%
RICA VI DA STRUTT.TERRITORIALE	309.823	1,51%	345.975	-36.152	-10,45%
PROVENTI FINANZIARI	17.780	0,09%	27.225	-9.445	-34,69%
TOTALE	20.553.351	100,00%	20.758.121	-204.770	-0,99%



RICA
 VI CONI

Dal confronto con l’esercizio 2012, il contributo CONI è passato da 4.012 €/000 a 4.113 €/000. Da rilevare che il contributo CONI qui indicato è formato dalle seguente voci:

Funzionamento ed Attività Sportiva	€ 328.452,00
Preparazione Olimpica e Alto livello	€ 1.271.279,45
Contributi straordinari (al netto del risconto)	€ 120.612,00
Contributo personale già federale	€ 1.377.309,66
Contributo personale ex Coni Servizi	€ 983.922,66
Contributi per progetti speciali	€ 31.839,98

Gli importi di contributo per l’Alto Livello sono stati completamente utilizzati per progetti finalizzati così come indicato dal CONI. I contributi CONI (comunicazione del segretario Generale del 30 ottobre 2012 -prot.664) a seguito della delibera della Giunta n. 420 del 30/ ottobre 2012, sono stati assegnati in misura piena per i contributi risorse umane, integrati successivamente con lettera del 25/03/2013 prot. 0001524/13 mentre per quanto riguarda l’attività sportiva, PO/AL, e progetti speciali è stata definita l’assegnazione di una prima tranche pari all’85% dello stanziamento 2012 successivamente integrata dal saldo nella riunione di Giunta nazionale del 15 marzo 2013.

Per quanto concerne il contributo straordinario per l'attività di Alto Livello, riconosciutoci dal CONI alla fine dell'esercizio 2013 (lettera del 18/11/2013 prot. 0001031), si precisa che, rispetto all'assegnazione complessiva di 242 €/000, sono stati utilizzati nell'anno soltanto 121 €/000, mentre la restante parte di 121 €/000 sarà destinata all'attività dell'esercizio 2014.

CONTRIBUTI DELLO STATO, REGIONE, ENTI LOCALI

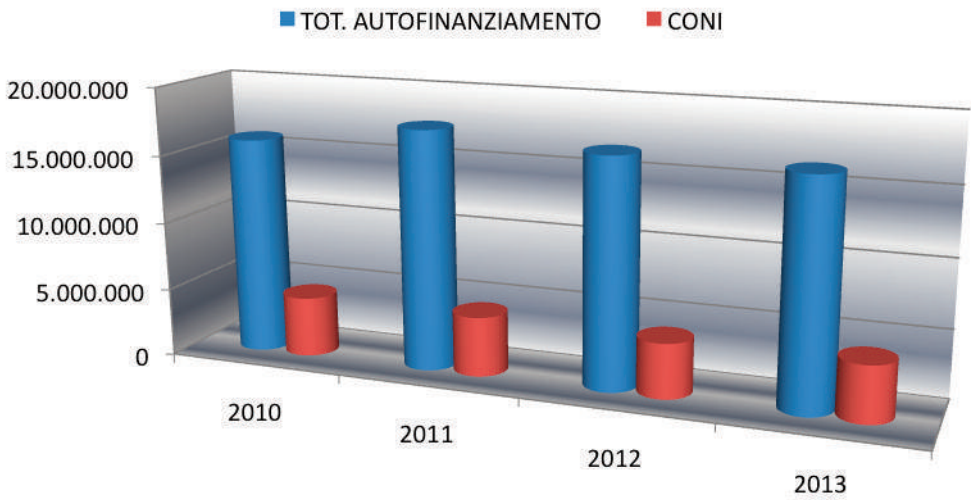
L'importo di euro 78 €/000 si riferisce a contributi ricevuti per l'attività del Dipartimento di Educazione stradale ed interamente investiti per l'attività del Dipartimento stesso.

AUTOFINANZIAMENTO

L'autofinanziamento passa da 16.719 €/000 (2012) a **16.422 €/000** con un decremento assoluto di 297 €/000, in massima parte motivato dal decremento dei ricavi da quote associati (- 402 €/000), e delle quote da contributi da Enti (-44 €/000) e dai ricavi relativi alle manifestazioni nazionali (-1.234 €/000, bilanciati, ricordo, da una superiore riduzione dei costi). Tale dato risulta condizionato nel 2013 dai ricavi da manifestazione internazionali (principalmente Sei Giorni Enduro: + 1.078 €/000), e dalle entrate relative alla pubblicità e sponsorizzazioni per l'attività int.le di alto livello (+442 €/000).

Interessante esaminare il trend dell'autofinanziamento negli ultimi 4 anni in confronto con i contributi CONI:

ANDAMENTO RICAVI NEGLI ANNI 2010/2011/2012/2013						
DESCRIZIONE	2010	2011	2012	2013	% 2012	DIFF 2010/2011
QUOTE DEGLI ASSOCIATI	11.273.873	12.158.011	11.376.520	10.974.086	53,39%	-402.434
CONTRIBUTI DA ENTI	217.059	332.575	122.835	78.109	0,38%	-44.726
ENTRATE COMMERCIALI	4.351.178	4.970.623	4.749.642	5.036.322	24,50%	286.680
ALTRI RICAVI GEST. ORD.	123.554	26.662	124.117	23.747	0,12%	-100.370
ALTRE ENTRATE	27.652	103.471	345.975	309.823	1,51%	-36.152
TOT. AUTOFINANZIAMENTO	15.993.316	17.591.342	16.719.089	16.422.087	79,90%	-297.002
CONI	4.403.533	4.381.929	4.011.807	4.113.485	20,01%	101.678
PROVENTI FINANZIARI	27.152	37.886	27.225	17.780	0,09%	-9.445
TOT GENERALE	20.424.001	22.011.157	20.758.121	20.553.352	100,00%	-204.769



QUOTE DEGLI ASSOCIATI

Per quanto attiene all'analisi dei proventi relativi alle Quote degli Associati, in particolare dal confronto tra gli esercizi 2012/2013 si evidenziano gli aspetti sottoelencati:

- le **quote affiliazione** si assestano a **232 €/000** con un lieve decremento rispetto al risultato dell'anno al precedente (242 €/000):
 - 2012 - riaffiliazioni pari a n. 2.021
nuovi affiliati pari a n. 199
 - 2013 - riaffiliazioni pari a n. 1.967
nuovi affiliati pari a n. 142
- per il **tesseramento** si è passati da 6.459 €/000 a **€ 5.656 €/000** con un decremento di 803 €/000:
 - 2012 - tessera member euro 32,00/35,00 - n. 135.436
- tesseramento moto club Italia euro 50,00 - n. 6.701
- tessera sport euro 100,00 - n. 16.037
 - 2013 - tessera member/vintage euro 32,00 - n. 127.482
- tessera member/vintage euro 40,00 - n. 2.970
- tessera member/vintage euro 25,00 - n. 813
- tesseramento moto club Italia euro 50,00 - n. 7.165
- tessera sport euro 100,00 - n. 10.792
- per le **Multe e tasse gara** si è passati da 1.044 €000 a **€ 1.404** con un aumento di 361 €/000 che è esclusivamente dovuto agli incassi relativi al RC Gare che prevede un corrispondente costo nelle uscite.
- per il **Registro Storico** si è passati da 947 €/000 ad **€ 891/000** con un decremento pari ad -56 €/000.

- per quote iscrizioni a corsi si è passati da 186 €/000 ad **€ 196/000** con un aumento di 10 €/000 le quote comprendono le hobby card e le iscrizioni dei tecnici federali e degli istruttori di guida.
- per le licenze, si è passati da 2.498 €/000 ad **€ 2.595** con un aumento pari ad € 97/000 dovuto all'introduzione della Licenza Fuoristrada Amatoriale.

2012 - licenze nazionali n° 13.156

2013 - licenze nazionali n° 15.610

- per i servizi erogati dai comitati regionali (Dst, TAC, TIC, Diritto di segreteria, servizio fonometrico e commissario aggiunto) si è passati da 246 €/000 ad **€ 245 €/000** con leggero decremento pari ad 0,755 € /000.

Per una più approfondita lettura dei dati dei ricavi relativi all'attività istituzionale si rimanda alla seguente tabella:

TABELLA ESPLICATIVA DEI RICAVI DA ASSOCIATI

QUOTE DEGLI ASSOCIATI	2013	2012	DIFF.	DIFF.
DESCRIZIONE	RICAVI	RICAVI	RICAVI	%
AFFILIAZIONE	231.675,00	242.100,00	- 10.425	-4,31%
TESSERAMENTO	5.655.975,00	6.459.073,00	- 803.098	-12,43%
TOTALE 1	5.887.650,00	6.701.173,00	-813.523,00	-0,17
LICENZE				
Nazionali	2.377.331	2.275.166	102.165	4,49%
Internazionali	218.067	223.430	- 5.363	-2,40%
TOTALE 2	2.595.398	2.498.596	96.802	3,87%
MULTE E TASSE GARA				
INDUSTRIE TEAM SCUDERIE				
Case costruttrici	77.000	92.500	- 15.500	-16,76%
Scuderie e Organizzatori	34.200	40.200	- 6.000	-14,93%
Team nazionali	37.300	57.420	- 20.120	-35,04%
DIRITTO SERVIZIO TECNICO				
Tecnico nazionale	313.210	377.260	- 64.050	-16,98%
Personale addetto alle gare	-	300	- 300	-100,00%
ALTRE TASSE	83.230	93.700	- 10.470	
SERVIZIO CRONOMETRAGGIO	127.550	157.525	- 29.975	-19,03%
RC GARE	490.530	-	490.530	
TASSA AGIBILITA'	94.939	86.251	8.688	10,07%
TASSA ISCRIZIONE A CALEND.NAZ.	43.420	48.620	- 5.200	-10,70%
TASSA APPROVAZIONE GARE NAZ.	21.645	24.532	- 2.887	-11,77%
DIRITTO SEGRETERIA NAZ.	3.037	5.505	- 2.468	-44,83%
CSPI	29.510	31.547	- 2.037	-6,46%
MULTE	23.205	28.270	- 5.065	-17,92%
PACCHETTO VINTAGE	25.811	-	25.811	
TOTALE 3	1.404.587	1.043.630	360.957	34,59%
REGISTRO STORICO	890.711	947.178	- 56.467	-5,96%
ISCRIZIONI A CORSI	195.740	185.940	9.800	5,27%
TOTALE 4	1.086.451	1.133.118	- 46.667	-4,12%

TERRITORIALE						
	DIRITTO SERVIZIO TECNICO TERR.	67.620	73.630	-	6.010	-8,16%
	TASSA ISCRIZIONE A CALEND.TERR.	79.425	75.545		3.880	5,14%
	TASSA APPROVAZIONE GARE TERR.	30.340	34.093	-	3.753	-11,01%
	DIRITTO SEGRETERIA TERR.	58.122	49.554		8.568	17,29%
	SERVIZIO FONOMETRICO TERR.	4.070	7.280	-	3.210	
	COMMISSARIO AGGIUNTO	5.830	6.060	-	230	-3,80%
	TOTALE 5	245.407	246.162	-	755	0
	TOTALE GENERALE	11.219.493	11.622.679	-	403.186	-3,47%

ALTRI RICAVI

I ricavi da manifestazioni internazionali presentano un incremento pari al 527% (+1.079 €/000) dovuti quasi interamente alla manifestazione internazionale Sei Giorni di Enduro ed inerenti, soprattutto, iscrizioni piloti, sponsors istituzionali, fornitori ufficiali e contributi dagli enti locali.

Le quote derivanti da ricavi da manifestazioni nazionali presentano un decremento pari al 28% (-1.234 €/000). Tale obiettivo riguarda quasi interamente i ricavi dei campionati italiani velocità, a cui corrisponde una prevista diminuzione dei costi, per il dettagli dei quali si rimanda alla Relazione specifica. Tra gli altri ricavi si segnala la riduzione pari al 41% dovuta alla diminuzione di contributi da altre organizzazioni (-163 €/000).

I ricavi da pubblicità e sponsorizzazioni presentano un aumento del 270%. Nel dettaglio sono diminuite le provvigioni derivanti dalla vendita del merchandising (-34%), ma sono notevolmente aumentati gli sponsor istituzionali (+ 3.437%) derivanti, soprattutto, dai contratti San Carlo ed Eni; in calo i fornitori ufficiali (-75%) e la pubblicità sulla rivista federale (-46%) al primo anno di pubblicazione on line.

Negli altri ricavi della gestione ordinaria, si rileva un decremento del 81% (pari a -100 €/000) che è dovuto interamente alle entrate da partecipazioni agli utili che nel 2012 venivano contabilizzate in questo obiettivo. Dal 2013, è venuta meno la partecipazione agli utili versata dalla compagnia alla FMI in quanto il premio assicurativo RC Gare viene gestito direttamente dalla FMI con l'organizzatore e la compagnia assicuratrice.



COSTI

ATTIVITÀ SPORTIVA

I costi totali per attività sportiva registrano una riduzione di 819 €/000 rispetto al dato 2012, sono infatti passati da 15.337 €/000 nel 2012 a 14.518 €/000 nel 2013 (- 5 %).

COSTI P.O. / ALTO LIVELLO Ob. 1.01.01

I costi di Alto Livello sono pari ad € 2.780 €/000, il dato è percentualmente invariato rispetto a quanto consuntivato nel 2012. Si ricorda che tali costi sono in parte finanziati dal contributo del Coni pari ad 1.271 €/000 integrato di 121 €/000 quale contributo straordinario al netto del risconto.

E' proseguito nel 2013 l'investimento federale nell'attività di Alto livello della velocità con la partecipazione del Team Italia FMI al Campionato Mondiale Moto3 (piloti Fenati e Bagnaia), al Campionato Mondiale Supersport (pilota Russo) ed al Campionato Europeo Superstock 600 (1° e 2° posto con i piloti Morbidelli e Nocco).

Si sono inoltre corrisposti contributi a piloti a supporto dell'attività nazionale / internazionale di alto livello.

Il Team Italia Motocross è stato affidato alla gestione del Team Ricci Racing.

In maggiore dettaglio:

Totale ricavi da contributi CONI per l'Alto Livello **1.392 €/000**

Totale costi di Alto Livello **2.780 €/000** suddivisi nel modo seguente:

VELOCITÀ 1.781 €/000

Partecipazione a manifestazioni

77 €/000 Spese di trasferta e soggiorno per manifestazioni nazionali ed internazionali di Alto Livello.

19 €/000 Altre spese (costi doganali spedizioni motori moto3)

Interventi per gli atleti

1.684 €/000 Contributi ai piloti, corrispettivo al Team Italracing, contributi ai Team Asd Frankie, Team Trasimeno, Gabrielli, Moto Club Puccetti, progetto Honda.

Da evidenziare che il consuntivo di specialità risente dello storno di una quota iva, per complessivi euro 177 €/000 e detratta in eccesso durante la stagione, resosi quindi necessario per equilibrare il bilancio commerciale dell'attività.

MOTOCROSS / SUPERMOTO 58 €/000

Partecipazione a manifestazioni

55 €/000 Spese di trasferta e soggiorno per manifestazioni nazionali ed internazionali di Alto

Livello piloti e staff FMI (Campionato Mondiale, Europeo, Motocross Nazioni FIM/FIM Europa, Supermoto nazioni)

3 €/000 Materiale di consumo (Kit tabelle porta numero e foto).

ENDURO 97 €/000

Partecipazione a manifestazioni

46 €/000 Spese di trasferta e soggiorno per manifestazioni nazionali ed internazionali di Alto

Livello (Campionato Mondiale, Europeo, ISDE)

13 €/000 Indennità, diarie di partecipazione a piloti e Team

15 €/000 Noleggi hospitality e servizi assistenza

0,9 €/000 Altre spese

3 €/000 Materiale di consumo

20 €/000 Assistenza e manutenzione moto dei piloti del progetto giovani Enduro durante gli allenamenti e le gare.

TRIAL 7 €/000

6 €/000 Spese di trasferta e soggiorno per il Trial delle Nazioni svoltosi in Francia.

0,325 €/000 Materiale di consumo

SPEEDWAY 11 €/000

Partecipazione a manifestazioni

2 €/000 Spese di trasferta e soggiorno per manifestazioni nazionali ed internazionali di Alto Livello.

Allenamenti e stages

4 €/000 Spese di trasferta per allenamenti piloti interesse nazionale

Interventi per gli atleti

5 €/000 Contributi a piloti per partecipazione a manifestazioni internazionali.

QUAD 15 €/000

15 €/000 Spese di trasferta e soggiorno per manifestazioni nazionali ed internazionali di Alto Livello (Quad Cross delle Nazioni).

SETTORE TECNICO 409 €/000

Partecipazione a manifestazioni

37 €/000 Spese di trasferta e soggiorno per manifestazioni nazionali ed internazionali di Alto

Livello (Piloti Maglia Azzurra per Campionato Mondiale Motocross, Trial)

8 €/000 Indennità, diarie

4 €/000 Noleggio impianti

2 €/000 Abbigliamento per piloti junior motocross

23 €/000 Canone annuale e consumi di elettricità, gas, tasse locali relative al Campus in Belgio utilizzato per gli allenamenti fuoristrada.

Interventi per gli atleti

119 €/000 Il dato rileva, essenzialmente, l’investimento con il Team Ricci Racing l’assistenza ai piloti della Maglia Azzurra junior Motocross, sono stati inoltre corrisposti contributi a piloti a supporto attività di alto livello.

Attività rappresentative nazionali

40 €/000 Spese di trasferta per manifestazioni nazionali internazionali di Alto Livello Motocross, Enduro

14 €/000 Indennità progetto giovani Trial

Allenamenti e stages

53 €/000 Spese di trasferta piloti interesse nazionale Motocross, Trial

35 €/000 Indennità progetto giovani Trial, Enduro

0,404 €/000 Acquisto materiale sportivo piloti interesse nazionale Motocross

3 €/000 Noleggio piste piloti interesse nazionale Motocross

3 €/000 Materiale di consumo piloti interesse nazionale Motocross

Interventi per gli atleti

68 €/000 Contributi piloti Motocross, Enduro.

Sono inoltre costi di Alto Livello per 403 €/000:

343 €/000 Compensi staff tecnico A.L.

30 €/000 Tutela sanitaria (Clinica Mobile)

30 €/000 Contributi piloti (importo proveniente da fondo CSPI)

COSTI ATTIVITA' SPORTIVA Ob. 1.01.02

Con riferimento alle altre spese inerenti l’attività sportiva, si evidenzia:

Organizzazione Manifestazioni Sportive Internazionali Ob. 1.01.02.01: 1.138 €/000 si riferisce al consuntivo della manifestazione ISDE 2013 organizzata direttamente dalla FMI in Italia, ad Olbia, dal 30 settembre al 6 ottobre.

Si registrano spese di trasferta per 369 €/000, acquisto materiale per 386 €/000, altre spese (soprattutto ripristini terreni) per 58 €/000, spese di promozione e marketing per 200 €/000, collaborazioni per 123 €/000.

Così come stabilito in fase previsionale, si è provveduto, in base al reale fatturato attivo della manifestazione, ad operare una rettifica iva stornando, tra i costi, la quota non detratta in corso d’anno e pari a 56 €/000.

Il dato finale (1.138 €/000) deve essere necessariamente confrontato rispetto al dato atteso (1.284 €/000), non esistendo nel 2012 il corrispettivo di questa manifestazione.

La sostanziale riduzione dei costi che ne deriva è il frutto dell’attenta e costante attività di monitoraggio degli stessi. Di seguito si riporta il prospetto del bilancio conclusivo della manifestazione che testimonia una leggera perdita fra i ricavi e i costi pari ad 16 €/000 , causata soprattutto dai minori contributi assegnati dagli Enti locali.

ISDE Analisi scostamenti 2013								
RICAVI								
Anno	Ob.Fu	Conto	Descrizione	Prev	Variazioni	Prev agg.to	Consuntivo	scostamenti
2013	1.04	CEA.009.046	iscrizioni	360.000,00	0,00	360.000,00	370.783,94	10.783,94
2013	1.04	CEA.009.047	paddock	10.000,00	0,00	10.000,00	43.000,00	33.000,00
2013	1.04	CEA.009.048	fotografi	5.000,00	0,00	5.000,00	1.000,00	4.000,00
2013	1.04	CEA.018	vendita materiale	5.000,00	0,00	5.000,00	5.025,00	25,00
2013	1.04	CEA.020	sponsor	100.000,00	0,00	100.000,00	186.033,66	86.033,66
2013	1.04	CEA.021	fornitori ufficiali	100.000,00	0,00	100.000,00	119.393,04	19.393,04
2013	1.04	CEA.022	pubblicità	25.000,00	0,00	25.000,00	800,00	24.200,00
2013	1.04	CEA.031	enti locali	680.000,00	0,00	680.000,00	349.176,00	330.824,00
2013	1.04	CEA.600	servizi	15.000,00	0,00	15.000,00	46.492,17	31.492,17
				1.300.000,00	0,00	1.300.000,00	1.121.703,81	178.296,19

COSTI								
Anno	Ob.Fu	Conto	Descrizione	Preventivo	Variazioni	Preventivo aggiornato	Consuntivo	scostamenti
2013	1.01.02.01.	CEB.001.002	trasferte	380.000,00	34.960,00	414.960,00	369.269,68	45.690,32
2013	1.01.02.01.	CEB.005.002	acq.mat.sport.	495.000,00	50.800,00	444.200,00	386.456,45	57.743,55
2013	1.01.02.01.	CEB.016.002	altre spese	40.000,00	20.080,00	60.080,00	58.437,32	1.642,68
2013	1.01.02.01.	CEB.033.002	promoz. Comun.	220.000,00	800,00	220.800,00	200.521,79	20.278,21
2013	1.01.02.01.	CEB.080.002	collaboratori	165.000,00	21.000,00	144.000,00	123.397,92	20.602,08
				1.300.000,00	15.960,00	1.284.040,00	1.138.083,16	145.956,84

GLI IMPORTI IN ROSSO HANNO VALORE NEGATIVO	RISPETTO AL PREVENTIVO AGGIORNATO	32.339,35
	DIFFERENZA RICA VI-COSTI	16.379,35

Per un’analisi di dettaglio delle entrate dell’ISDE si rimanda all’allegata relazione.

Organizzazione Manifestazioni Sportive Nazionali Ob. 1.01.02.02: il dato consuntivato è pari ad 5.054 €/000, lo scostamento tra il dato 2012 e 2013 evidenzia una notevole contrazione dei costi pari al 27%.

L’obiettivo evidenzia separatamente, come di consueto, i conti della velocità nazionale (estensione del conto .001) dagli altri conti inerenti il resto dell’attività nazionale fuoristrada.

Per quanto concerne i dati dell’attività nazionale fuoristrada, ad esclusione quindi della Velocità, si registrano diminuzioni in quasi tutte le attività, tra le più evidenti si segnalano le spese di trasferta e soggiorno dei diversi comitati di specialità (-32%), i premi di classifica (-64%) oggetto della seconda nota di variazione 2013, le indennità a cronometristi ed ufficiali di gara (-19%), i compensi per i presidenti di settore, di commissione e per i coordinatori di specialità (-7%) ed infine una sostanziale riduzione dei costi della produzione e diffusione TV (-73%), lo scostamento al ceb altre spese (+26%) scaturisce da maggiori oneri a carico della Commissione Sportiva Nazionale.



Per quanto attiene alla gestione del Campionato Italiano Velocità e alle manifestazione collegate si riporta nello schema seguente il bilancio di settore (ricavi/costi) con i relativi scostamenti.

CIV Analisi scostamenti 2013								
RICAVI								
Anno	Ob.Fu	Conto	Descrizione	Preventivo	Variazioni	Prev agg.to	Consuntivo	scostamenti
2013	1.05	CEA.009.016	pass	5.000,00	0,00	5.000,00	2.835,61	2.164,39
2013	1.05	CEA.009.017	piloti civ	450.000,00	20.000,00	430.000,00	410.423,94	19.576,06
2013	1.05	CEA.009.018	team	280.000,00	10.000,00	270.000,00	271.188,64	1.188,64
2013	1.05	CEA.009.019	case	90.000,00	0,00	90.000,00	103.800,00	13.800,00
2013	1.05	CEA.009.020	monogomma	81.000,00	0,00	81.000,00	86.548,80	5.548,80
2013	1.05	CEA.009.021	pneumatici	60.000,00	0,00	60.000,00	60.000,00	0,00
2013	1.05	CEA.009.022	aziende	50.000,00	0,00	50.000,00	48.500,00	1.500,00
2013	1.05	CEA.009.023	monomarca	906.000,00	35.000,00	871.000,00	871.000,00	0,00
2013	1.05	CEA.009.024	box	20.000,00	0,00	20.000,00	28.001,00	8.001,00
2013	1.05	CEA.009.027	piloti coppa italia	45.000,00	0,00	45.000,00	43.840,52	1.159,48
2013	1.05	CEA.009.028	team coppa italia	1.500,00	0,00	1.500,00	0,00	1.500,00
2013	1.05	CEA.009.029	civ box coppa it	90.000,00	0,00	90.000,00	112.436,89	22.436,89
2013	1.05	CEA.009.030	fotografi	2.000,00	0,00	2.000,00	1.800,00	200,00
2013	1.05	CEA.009.031	miniGP-minimoto	150.000,00	20.000,00	130.000,00	127.223,42	2.776,58
2013	1.05	CEA.009.038	pr.libere c.italia	165.000,00	0,00	165.000,00	251.730,54	86.730,54
2013	1.05	CEA.009.039	contributi coppa fmi	90.000,00	7.000,00	83.000,00	67.200,00	15.800,00
2013	1.05	CEA.009.040	box coppa fmi	10.000,00	0,00	10.000,00	10.691,80	691,80
2013	1.05	CEA.009.041	pr. Libere coppa fmi	15.000,00	0,00	15.000,00	12.843,44	2.156,56
2013	1.05	CEA.009.043	iscrizioni pre gp	55.000,00	0,00	55.000,00	55.412,84	412,84
2013	1.05	CEA.009.049	banco prova coppa it.	0,00	7.000,00	7.000,00	3.280,65	3.719,35
2013	1.05	CEA.016.001	sponsor	170.000,00	40.000,00	130.000,00	158.442,25	28.442,25
2013	1.05	CEA.017.001	diritti televisivi	23.750,00	0,00	23.750,00	20.000,00	3.750,00
2013	1.05	CEA.019.001	biglietteria	12.000,00	0,00	12.000,00	8.294,71	3.705,29
				2.771.250,00	125.000,00	2.646.250,00	2.755.495,05	109.245,05

COSTI								
Anno	Codice	Conto		Preventivo	Variazioni	prev agg.to	Consuntivo	scostamenti
2013	10102.02.	CEB.001.001	trasferte	95.000,00	3.990,00	91.010,00	87.814,04	3.195,96
2013	10102.02.	CEB.005.001	materiali	85.000,00	0,00	85.000,00	94.977,99	9.977,99
2013	10102.02.	CEB.007.001	montepremi	188.200,00	101.435,54	86.764,46	86.764,46	0,00
2013	10102.02.	CEB.010.001	noleggio impianti	1.643.000,00	0,00	1.643.000,00	1.778.703,50	135.703,50
2013	10102.02.	CEB.016.001	minigp-minimoto	125.000,00	0,00	125.000,00	130.424,83	5.424,83
2013	10102.02.	CEB.016.004	banco prova c. italia	0,00	7.000,00	7.000,00	7.000,00	0,00
2013	10102.02.	CEB.033.001	pubblicità	4.000,00	0,00	4.000,00	0,00	4.000,00
2013	10102.02.	CEB.045.001	prod. Televisiva	186.000,00	10.000,00	176.000,00	171.527,50	4.472,50
2013	10102.02.	CEB.080.001	collaboratori	295.000,00	0,00	295.000,00	289.530,86	5.469,14
				2.621.200,00	108.425,54	2.512.774,46	2.646.743,18	133.968,72
							24.723,67	
							108.751,87	

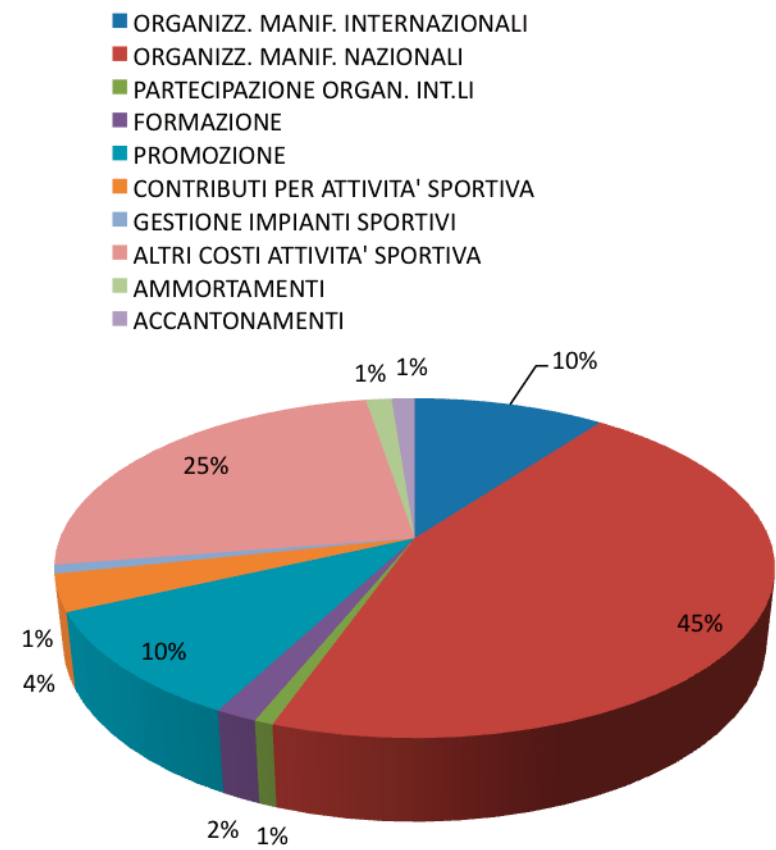
GLI IMPORTI IN ROSSO HANNO VALORE NEGATIVO				RISPETTO AL PREVENTIVO		24.723,67	
				DIFFERENZA RICAVI-COSTI		108.751,87	

Per un'analisi di dettaglio del consuntivo del settore velocità si rimanda all'allegata relazione.

Di seguito passiamo ad elencare i successivi costi sostenuti per i programmi di attività di natura sportiva anch'essi quasi tutti in riduzione rispetto al dato 2012:

- Partecipazione ad organismi internazionali ob. 1.01.02.03: il dato consuntivo 2013 è di 81 €/000 e non subisce, nel suo insieme, variazioni; si registra uno scostamento nelle quote di adesione ad organismi internazionali ed un dato pressoché immutato di costi per licenze internazionali.
- Formazione ob. 1.01.02.04: il totale costi ammonta a 178 €/000, si registrano riduzioni di spese in entrambi i programmi di attività, In particolare subiscono una riduzione del 24% i costi per le attività del Gruppo Ufficiali Esecutivi e del Gruppo Commissari di gara ed una riduzione del 23% i costi del Settore tecnico per la formazione di nuovi tecnici.
- Promozione ob. 1.01.02.05: l'obiettivo registra costi pari ad 1.163 €/000 con una sostanziale riduzione rispetto all'esercizio precedente pari al 16%, in particolare risultano in diminuzione i costi del Dipartimento educazione stradale ed i costi dei meeting moto d'epoca. In calo anche le spese pubblicitarie in cambio merce ma senza effetti ai fini del bilancio in quanto corrispondenti ai ricavi. Si registra un aumento del dato consuntivo relativo ai compensi per i tecnici "promozionali".
- Contributi per Attività Sportiva ob. 1.01.02.06 il dato consuntivo evidenzia una riduzione del 22% rispetto al 2012 e scaturisce dall'applicazione della seconda nota di variazioni 2013;
- Gestione impianti sportivi ob. 1.01.02.07 il dato, anch'esso in riduzione del 13% è inerente l'attività del Comitato Impianti e alle analisi specialistiche sull'impatto ambientale delle attività motociclistiche con particolare riferimento al rumore.
- Altri costi per l'attività sportiva ob. 1.01.02.08 comprende i costi assicurativi inerenti la polizza multirischi, la polizza Kasko, la polizza Ima per l'assistenza tecnica sanitaria, RC gare velocità minimoto mini Gp nonché le regolazioni premio. L'aumento del 23% è dovuto al maggiore costo della polizza multirischi, rispetto al 2012.
- Ammortamenti attività sportiva ob. 1.01.02.09 sportiva subiscono una riduzione complessiva del 3% dovuta essenzialmente alla dismissione delle motociclette acquistate nel 2011 per l'ISDE 2013.
- Accontamento per rischi ed oneri ob. 1.01.02.010 si riferisce alla quota incrementativa del fondo svalutazione crediti.

CONFRONTI COSTI ATTIVITA' SPORTIVA ANNI 2013/2012				
DESCRIZIONE	SALDO		DIFFERENZA	
	31/12/2013	31/12/2012	€	%
ORGANIZZ. MANIF. INTERNAZIONALI	1.138.083	29.533	1.108.550	3753,60%
ORGANIZZ. MANIF. NAZIONALI	5.054.301	6.935.000	1.880.699	-27,12%
PARTECIPAZIONE ORGAN. INT.LI	81.427	81.492	-65	-0,08%
FORMAZIONE	178.882	232.022	-53.140	-22,90%
PROMOZIONE	1.163.222	1.390.527	-227.305	-16,35%
CONTRIBUTI PER ATTIVITA' SPORTIVA	389.831	499.745	-109.914	-21,99%
GESTIONE IMPIANTI SPORTIVI	94.985	109.302	-14.317	-13,10%
ALTRI COSTI ATTIVITA' SPORTIVA	2.783.043	2.256.562	526.481	23,33%
AMMORTAMENTI	152.903	158.100	-5.197	-3,29%
ACCANTONAMENTI	136.622	316.510	-179.888	-56,83%
TOTALE	11.173.299	12.008.793	-835.494	-6,96%



FUNZIONAMENTO

I costi per il funzionamento centrale passano da 6.432 €/000 a 4.941 €/000 con un decremento di 1.490 €/000 pari al -23%.

Tale decremento è dovuto in parte al fatto che nel 2012 vi è stata una rilevante diminuzione delle rimanenze del materiale promozionale (2012= € 338.700 nel 2013= € 58.297, minore costo € 280.403), inoltre, sempre nel 2012, gli accantonamenti per cause legali in corso erano stati € 413.404 rispetto a € 133.842 del 2013, con un minor costo di quasi 280 mila euro. Pertanto, fermo restando la positiva prudenza della Federazione di effettuare ulteriori accantonamenti, seppur non previsti nel piano di risanamento 2013/2016, nel confronto tra i due esercizi incidono questi due elementi non strutturali per circa 560 mila euro, come, per 177 mila euro, incide positivamente il minor costo relativo allo svolgimento nel 2012 dell'assemblea generale.

Ciò premesso, gli interventi strutturali effettuati dalla Federazione al fine di attuare il piano di risanamento, hanno portato minori costi per circa 870 mila euro, se si tiene conto dell'incremento dei costi del personale per 119 mila euro.

I minori costi riguardano principalmente, le spese di comunicazione inerenti in particolare la pubblicazione di Motitalia non più cartacea ma su web (-78%) pari ad -684 €/000, nei costi generali (-9%) pari ad -93 €/ 000 dovuti ad un sempre più attento controllo dei costi nel corso dell'anno, gli ammortamenti (-36%) pari ad -45 €/000, per una diminuzione dei cespiti ancora d'ammortizzare.

Si precisa che, come previsto dall'art. 144 del D.P.R. 22 dicembre 1986, n.917 (T.U.I.R.) e successive modifiche ed integrazioni, sui costi del funzionamento, ai fini del recupero dell'iva è stata applicata l'aliquota del 17,62%, determinata dal rapporto dell'incidenza dei ricavi commerciali sul totale dei ricavi della Federazione, con l'effetto del recupero parziale dell'imposta sulle fatture relative alle spese che, indirettamente, hanno concorso alla realizzazione dei ricavi commerciali.

COSTI PER IL PERSONALE E COLLABORAZIONI

I costi per il personale e collaborazioni, passano da 3.071 €/000 a **3.191 €/000** con un incremento di 119 €/000 pari al 4% dovuto soprattutto alla retribuzione ordinaria personale federale ed ex Coni, agli oneri previdenziali, al trattamento fine rapporto, ai premi produzione, ai buoni pasto ed all'appostamento del fondo previdenza complementare. Si denota comunque un risparmio sulle collaborazioni (-145 €/000) ed oneri previdenziali relativi, sugli straordinari personale federale Coni ed ex Coni e sui rimborsi a piè di lista. L'incremento dei costi del personale ex CONI è dovuto essenzialmente al fatto che alcuni dipendenti sono passati alla FMI alla fine del 2012, incidendo marginalmente nel precedente esercizio; è importante precisare che all'incremento dei costi ha coinciso l'aumento del contributo del CONI, che ha parzialmente coperto le maggiori spese.

ORGANI E COMMISSIONI FEDERALI

I costi per gli organi federali passano da 534 €/000 a **306 €/000** con un decremento di -228 €/000 dovuto per 177€/000 ai costi dell'Assemblea federale imputati nell'anno 2012.

COSTI PER LA COMUNICAZIONE

I costi per la comunicazione passano da 876 €/000 a **192 €/000** con un decremento di -684 €/000. La notevole riduzione deriva dal cambiamento di strategia che ha interessato la rivista federale passata dal cartaceo al web, con i conseguenti risparmi sulla stampa e la spedizione della stessa. Analizzando nel dettaglio i vari conti si evidenzia un aumento delle altre spese per alcune implementazioni software e per il servizio newsletter, una drastica riduzione dei costi di promozione, comunicazione e marketing (-83%), una riduzione dei costi dei rimborsi dei collaboratori in forza all’ufficio comunicazione (- 28%), e la già citata riduzione del costo della rivista federale (-80%).

COSTI GENERALI

I costi generali passano da € 1.072 €/000 a **979 €/000** con un decremento pari a 93 €/000. Tale economicità riguarda molti conti quali trasporto e facchinaggio, materiale di consumo, congressi e seminari, canoni, servizi e prestazioni giuridici amm.vi e fiscali, spese telefoniche da rete fissa, spese postali, spese di rappresentanza che hanno subito un reale contenimento.

AMMORTAMENTI PER FUNZIONAMENTO

I costi di ammortamento passano da 126 €/000 a **81 €/000** con un decremento di 45 €/000 dovuto ad un aggiornamento delle quote di ammortamento venute a terminare.

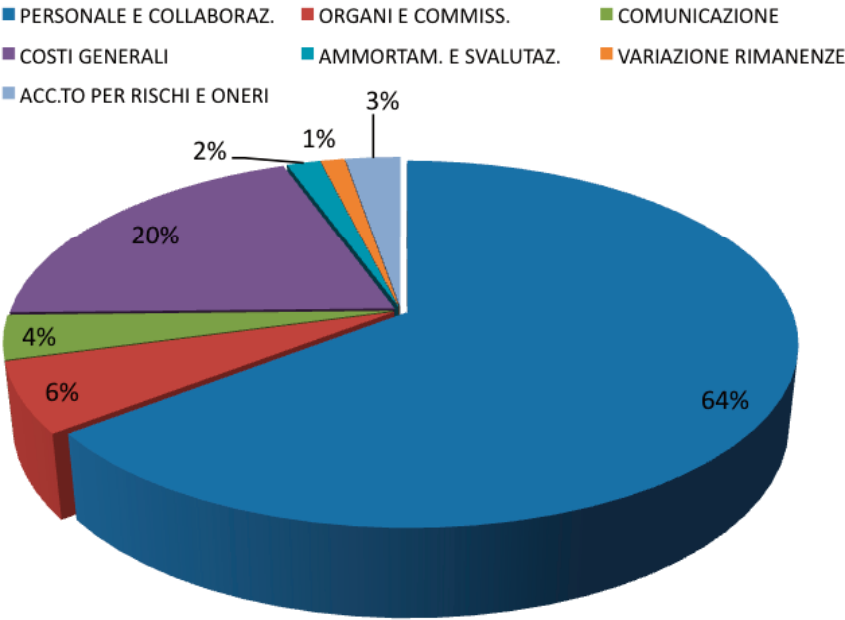
ACCANTONAMENTI PER RISCHI ED ONERI CONNESSI AL FUNZIONAMENTO

I costi risultano pari ad euro 134 €/000 e si riferiscono all’accantonamento relativo a due cause legali in corso che presentano rischi. Tale importo va ad integrare il fondo cause legali in corso già finanziato lo scorso anno per 413 €/000 (interamente assorbito dalle competenze della causa Mazzarollo), portandolo a 547 €/000 complessivi.

ONERI STRAORDINARI

Gli oneri straordinari che comprendono plusvalenze, sopravvenienze attive e passive, passano da -117 €/000 nel 2012 a -208 €/000 nel 2013 con un aumento di 91 €/000. L’incremento è dovuto sostanzialmente alla rivisitazione di tutte le poste patrimoniali di bilancio, in particolare dei crediti e dei debiti, nonché all’inserimento dei fondi di previdenza complementare anni 2008/2009/2010/2011/2012/2013. Si precisa che tali interventi risultavano comunque pianificati all’interno del piano di risanamento per l’anno 2013.

CONFRONTO FUNZIONAMENTO 2013/2012				
DESCRIZIONE	SALDO		DIFFERENZA	
	SALDO AL 31/12/2013	SALDO AL 31/12/2012	€	%
PERSONALE E COLLABORAZ.	3.190.098	3.070.934	119.164	3,88%
ORGANI E COMMISS.	306.368	534.369	-228.001	-42,67%
COMUNICAZIONE	192.497	876.123	-683.626	-78,03%
COSTI GENERALI	979.159	1.072.049	-92.890	-8,66%
AMMORTAM. E SVALUTAZ.	81.213	125.959	-44.746	-35,52%
VARIAZIONE RIMANENZE	58.298	338.702	-280.404	-82,79%
ACC.TO PER RISCHI E ONERI	133.832	413.404	-279.572	-67,63%
TOTALE	4.941.465	6.431.540	-1.490.075	-23,17%



STRUTTURE TERRITORIALI

Nel corso dell'esercizio 2013, la F.M.I. ha finalizzato risorse per il funzionamento delle Strutture Territoriali per € 941/000 (-€ 24/000 rispetto al 2012) e, più dettagliatamente, per l'attività sportiva € 564/000 (-€ 26/000 rispetto al 2012), per il funzionamento e costi generali € 376/000 (-€ 50/000) così come riepilogato nello schema successivo:

Denominazione	conto economico 2013	conto economico 2012	differenza
ATTIVITA' SPORTIVA			
Attività agonistica	86.622,00	110.578,00	-23.956,00
Organizzazione manifestazioni sportive	435.058,00	368.020,00	67.038,00
Corsi di formazione	28.785,00	44.407,00	-15.622,00
Promozione sportiva	14.453,00	15.532,00	-1.079,00
Gestione impianti sportivi			0,00
<i>costi per attività sportiva</i>	564.918,00	538.537,00	26.381,00
FUNZIONAMENTO E COSTI GENERALI			
Costi per collaboratori	99.202,00	113.607,00	-14.405,00
Organi e commissioni	159.665,00	192.312,00	-32.647,00
Costi Generali	118.122,00	121.671,00	-3.549,00
<i>costi per funzionamento</i>	376.989,00	427.590,00	-50.601,00
TOTALE COSTO PER LE STRUTTURE TERRITORIALI	941.907,00	966.127,00	-24.220,00

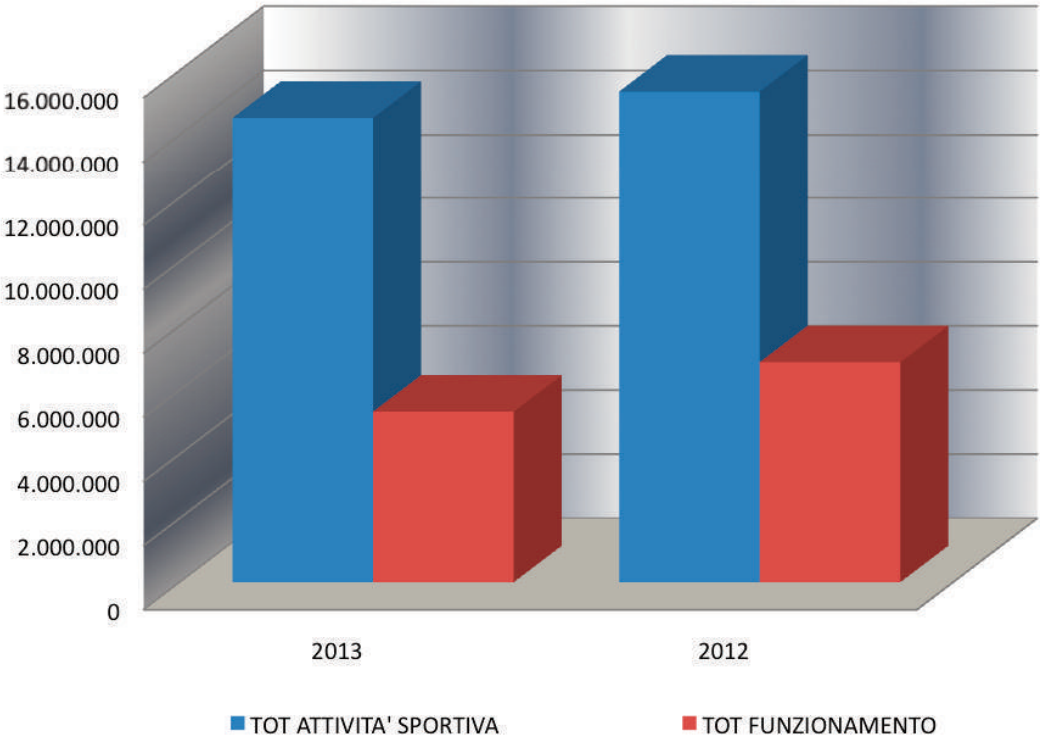
Le strutture territoriali, 20 Comitati e 1 Delegazione, operano già da anni attraverso un sistema di budget di previsione delle spese separato fra costi sportivi e di funzionamento. Questo ha permesso negli anni un sempre migliore controllo delle spese in sintonia con gli obiettivi programmatici stabiliti. Essendo i costi distribuiti su 21 centri di spesa indipendenti non è possibile fornire una lettura univoca dell'andamento delle spese del 2013 in confronto a quelle del 2012, poiché si possono essere verificati numerosi eventi particolari in ciascun comitato che hanno comportato differenze di segno opposto. Dallo schema però viene evidenziato un decremento delle spese dovuto alla riduzione delle entrate generate dai servizi erogati e quindi ad una minore disponibilità di spesa. Dall'analisi dei dati si evince che le strutture territoriali hanno provveduto a contenere i costi di funzionamento con - € 50/000 continuando comunque a sostenere l'attività sportiva per € 26/000. Infine è opportuno ricordare che in questa ripartizione non figurano alcune voci di spesa comunque relative al funzionamento delle Strutture territoriali, che sono inserite nelle spese di funzionamento centrale, e più precisamente: i costi del personale dipendente in forza alle strutture territoriali (€ 342/000), i costi delle utenze telefoniche (telefonia fissa € 33/000 - telefonia mobile € 10/000). L'inserimento di questi costi, registrati a funzionamento centrale, porterebbe il totale delle spese sostenute per i Co.Re. a circa € 1.327/000.

Per una maggiore analisi del dettaglio dei fondi a disposizione delle strutture territoriali e dei relativi costi si rimanda alla specifica relazione allegata.

CONCLUSIONI

Complessivamente la Federazione, nel corso dell'esercizio 2013 ha finalizzato risorse per € **19.836.615**, che possiamo così sintetizzare:

CONFRONTO				
DESCRIZIONE	2013		2012	
	€	%	€	%
Attività sportiva centrale	13.953.246	70,34%	14.799.030	74,60%
Attività sportiva CR	564.918	2,85%	538.537	2,71%
TOT ATTIVITA' SPORTIVA	14.518.164	73,19%	15.337.567	77,32%
Funzionamento centrale	4.941.463	24,91%	6.431.721	32,42%
Funzionamento CR	376.988	1,90%	427.590	2,16%
TOT FUNZIONAMENTO	5.318.451	26,81%	6.859.311	34,58%
TOTALE	19.836.615	100,00%	22.196.878	100,00%



Dallo schema grafico sopra riportato emerge chiaramente che la Federazione finalizza il 73% delle proprie risorse all'attività sportiva. Questa ripartizione, di tipo tecnico contabile, non tiene inoltre conto che nell'insieme delle spese centrali di funzionamento e generali, una buona parte è dedicata, direttamente, all'attività organizzativa e tecnica. Per quanto concerne tutte le notizie di natura tecnica e contabile, sia in termini economici che finanziari, si rinvia alla Nota Integrativa allegata al bilancio d'esercizio.

Il 2013, al pari dell'anno precedente, è stato un anno difficile sul piano economico. La crisi strutturale dell'economia italiana ha continuato a colpire duramente sia la Federazione che soprattutto tutto il mondo motociclistico ed è proseguito il trend negativo dei ricavi da attività istituzionale e da attività commerciale. Ma va detto che la FMI non si è fatta trovare impreparata a tale situazione, avendo in primis predisposto un bilancio di previsione che già teneva conto di queste riduzioni e poi realizzato una attenta gestione in corso di anno che ha da una parte tenuto sotto controllo l'andamento dei ricavi e dall'altra prodotto consistenti economie.

A tale proposito trovo doveroso ringraziare tutti i dirigenti federali che hanno contribuito con il loro impegno al raggiungimento di questo obiettivo e la Segreteria Generale per l'attenta opera di controllo e gestione.

Ricordo anche che l'attività motociclistica espone la Federazione a costi sempre variabili, non sempre preventivabili, in particolare relativi ai costi assicurativi, ai costi legali ed agli alti costi di gestione del nostro sport, in primis quelli degli impianti e, non ultimi, ai costi derivanti dai rischi di una attività commerciale.

Ciò detto e presa attenta nota di quanto già esposto in questa relazione e nella Nota Integrativa, va anche detto che comunque il 2013 è stato un anno con risultati positivi per la FMI, sia sotto il profilo sportivo che nel riscontro della nostra attività al servizio degli affiliati e degli utenti confermando la visibilità dell'operato della Federazione nel mondo del motociclismo.

In conclusione, il bilancio al 31.12.2013 evidenzia **un utile 394 €/000** che rispetta, e supera, il piano di rientro quadriennale 2013/2016 che richiedeva un utile di 314 €/000.

Il Consiglio Federale continua comunque ad essere chiamato a importanti scelte strategiche al fine di mantenere il rispetto del piano di risanamento patrimoniale 2013-2016, che implicheranno l'inderogabile necessità di programmare interventi sul bilancio a lungo termine, e quindi non limitati al solo anno di gestione, ridimensionando e, in qualche caso, cancellando alcuni programmi di attività.

Pertanto, propongo al Consiglio Federale di destinare l'utile d'esercizio 2013, pari ad **€ 394.173,94** integralmente alla copertura della perdita dell'esercizio precedente (€ 1.657.455). Inoltre, sulla base del risultato conseguito, di apportare le necessarie integrazioni al piano di risanamento 2013/2016 a suo tempo deliberato, destinando il miglior risultato conseguito di circa 80 mila euro, alla contrazione dell'utile programmato per gli esercizi 2014 e 2015.

Il Presidente
Dr. Paolo Sesti



Roma, 31 marzo 2014

All.: Relazione ricavi/costi Campionati Italiani Velocità
Relazione ricavi Sei Giorni di Enduro 2013
Relazione analisi consuntivo strutture territoriale





Federazione
Motociclistica
Italiana

www.federmoto.it



Relazione Consuntivo Velocità

ALLEGATO ALLA RELAZIONE DEL PRESIDENTE



GESTIONE SETTORE VELOCITÀ

La FMI ha affrontato nel 2013 il primo anno del nuovo quadriennio sportivo, e come negli anni precedenti, il progetto legato al settore velocità e in particolare all’organizzazione del Civ e dell’attività giovanile è stato al centro dell’attività sportiva nazionale.

Infatti, quanto fatto con successo negli anni passati, ha trovato conferma nell’impostazione programmatica del settore, fondata sulla ricerca del talento e sulla centralizzazione dei programmi sportivi , per la migliore programmazione degli stessi insieme a tutte le componenti del sistema velocità nazionale, dalle aziende fino ai media nazionali.

Il tutto però, con sempre maggiore attenzione ai costi , tanto che il budget 2013 di seguito analizzato, rispetto a quanto fatto nell’anno precedente, ha subito una riduzione a preventivo di oltre 1.400.000 euro, con l’obiettivo, comunque raggiunto, di mantenere programmi e standard organizzativi di altissimo livello.

Se infatti il periodo economico che stiamo affrontando rappresenta sicuramente un ostacolo importante per chi ,come la FMI, è impegnata ad investire su progetti a lungo termine, viene comunque confermato come la scelta di impostare il progetto su qualità dei servizi e certezza nei programmi sia stata fondamentale per il raggiungimento degli obiettivi preventivati, rafforzando ulteriormente la posizione centrale della FMI nel sistema della velocità nazionale.

Tutto ciò è stato possibile riducendo il numero delle attività organizzate, ristrutturando il calendario e proponendo l'accorpamento del Campionato Italiano Minigp e Minimoto, tanto da consentire al settore un ritorno ad un utile di esercizio dopo il difficile 2012, nonostante l’ancora imponente costo relativo al noleggio degli impianti, vicino al 60% del budget totale del settore.

BUDGET PREVENTIVO - CONSUNTIVO USCITE / ENTRATE VELOCITA' 2013					
USCITE	Preventivo 2013 (A)	Consuntivo 2013 (B)	Diff. B - A	Consuntivo 2012 (C)	Diff. B - C
080.001 Collaboratori	295.000,00	289.530,86	- 5.469,14	575.551,77	- 286.020,91
010.001 Noleggio impianti	1.643.000,00	1.778.703,50	135.703,50	2.542.487,64	- 763.784,14
007.001 Montepremi	86.764,46	86.764,46	-	163.353,93	- 76.589,47
001.001 Spese tasferta e soggiorno	91.010,00	87.814,04	- 3.195,96	148.544,74	- 60.730,70
005.001 Materiali	85.000,00	94.977,99	9.977,99	145.950,59	- 50.972,60
033.001 Marketing-Comunicazione	4.000,00	-	- 4.000,00	127.328,10	- 127.328,10
045.001 TV	176.000,00	171.527,50	- 4.472,50	252.200,00	- 80.672,50
016.001 Minimoto-MiniGp	125.000,00	130.424,83	5.424,83	258.030,97	- 127.606,14
016.004 Banco prova	7.000,00	7.000,00	-	-	7.000,00
TOTALE USCITE	2.512.774,46	2.646.743,18	133.968,72	4.213.447,74	- 1.566.704,56

ENTRATE	Preventivo 2013 (A)	Consuntivo 2013 (B)	Diff. B - A	Consuntivo 2012 (C)	Diff. B - C
SPONSOR-BIGLIETTERIA-PASS	147.000,00	169.572,57	22.572,57	442.553,15	- 272.980,58
CIV : ISCRIZIONI-NOLEGGI BOX-PROVE	922.000,00	922.913,78	913,78	1.220.326,90	- 297.413,12
Coppa Italia : ISCRIZIONI-NOLEGGI BOX-PROVE	363.500,00	467.501,24	104.001,24	368.405,32	99.095,92
MONOMARCA-TROFEI	952.000,00	957.548,80	5.548,80	1.120.480,00	- 162.931,20
MINIGP-MINIMOTO	130.000,00	127.223,42	- 2.776,58	221.027,35	- 93.803,93
COPPA FMI	108.000,00	90.735,24	- 17.264,76	309.902,48	- 219.167,24
DIRITTI TV	23.750,00	20.000,00	- 3.750,00	30.962,00	- 10.962,00
TOTALE ENTRATE	2.646.250,00	2.755.495,05	109.245,05	3.713.657,20	- 958.162,15

UTILE / PERDITA	133.475,54	108.751,87	- 24.723,67	499.790,54	608.542,41
-----------------	------------	------------	-------------	------------	------------

- Si procede introducendo di seguito le principali variazioni del budget consuntivo 2013 rispetto a quanto preventivato.

COSTI

I costi 2013 hanno registrato un incremento di circa il 5 % rispetto a quanto prospettato in fase previsionale per un importo pari a **133.968,72** (terza colonna in tabella "Diff. Prev-Cons 2013).

Occorre però precisare che questo importo è dovuto principalmente a due motivi:

- 1) A rapporti contrattuali con Motoclub fiscalmente non soggetti all'applicazione dell'imposta sul valore aggiunto per un totale di circa **82.500,00 € (importo inserito nel ceb autodromi)**. Costi non derivanti, quindi, dalla gestione diretta dell'ufficio ma di natura contabile.
- 2) Alle maggiori spese sostenute rispetto alle previsioni per il noleggio degli autodromi per **€ 53.000,00** così suddivisi:
 - Autodromo di Misano per € 37.000,00 (gara di Coppa FMI per 20.000,00 €; CIV e Coppa Italia per 17.000,00 €)
 - Mugello Circuit per 15.000,00 € (gara di CIV e Coppa Italia)
 - Autodromo di Imola per 1.500,00 € (maggior utilizzo di trasponder nella gara di Coppa Italia)

RICAVI

I ricavi 2013 hanno segnato, invece, un incremento di circa il 4% rispetto a quanto previsto per un importo pari a **109.245,05 €** (terza colonna tabella "Diff. Prev-Cons 2013).

Di seguito si analizzano le singole voci di ricavo, così come accorpate nella tabella realizzata:

- **Sponsor - Biglietteria - Pass:**
Maggiori ricavi per 22.572,57 € derivanti dagli accordi in cambio merce i cui costi sono stati imputati nel ceb materiali.
- **Civ Iscrizioni, noleggio box, prove libere**
Risultato in linea con il preventivo aggiornato.
I minori incassi derivanti da iscrizioni piloti e team sono stati compensati dai maggiori introiti del noleggio spazi box e delle iscrizioni delle case motociclistiche.
- **Monomarca – Trofei : Maggiori entrate per 5.548,00 €**
Risultato in linea con il preventivo aggiornato.
- **Coppa Italia - Iscrizioni, box, prove libere - Maggiori entrate per 103.301,24 €**
I maggiori incassi ottenuti sono stati realizzati grazie ai maggiori introiti da prove libere Coppa Italia (per circa 85.000,00 €) e da noleggio box Coppa Italia (per circa 20.000,00 €).
- **MiniGp - Minimoto – Minori entrate per circa 2.800,**
Leggero calo delle iscrizioni nella classe minigp 50
- **Diritti TV – Minori ricavi per 3.750,00 €**
- **Coppa FMI – Minori ricavi per 17.264,76**
I minori ricavi sono dovuti ad un minor incasso da contributi per le griglie di partenza in occasione della tappa di Misano di Coppa FMI gestita direttamente dalla Federazione.

Si dettagliano, infine, le differenze in merito alle uscite comparando i due consuntivi 2013 e 2012 al fine di evidenziare i tagli imposti all'attività:

COSTI – Consuntivi 2013 / 2012 : riduzione costi per 1.567.113,36 € (- 37%)

- **Collaboratori - Ceb 080.001: minori costi per 286.020,91 € (- 49,7 %)**

Il capitolo, che comprende sia i rapporti di collaborazione che i fornitori di servizi tecnici, ha subito una forte ristrutturazione, compiuta attraverso la ridistribuzione dei compiti degli operatori impiegati, la chiusura di alcuni rapporti di fornitura e la ridefinizione dei servizi logistici del Civ. Importante è stata inoltre anche la revisione dei costi del Campionato Italiano Velocità In Salita e del servizio cronometraggio.

- **Autodromi – Ceb 032.001: minori costi per 763.784,14 € (- 30 %)**

L'attività organizzata dalla Fmi ha subito nel 2013 una forte riorganizzazione. In particolare il Campionato italiano Velocità e la Coppa Italia hanno ridotto il numero di round da sei a cinque. Sempre nel Civ inoltre, è stato eliminato un giorno di noleggio, evitando il giovedì da sempre riservato alle prove libere a pagamento. Inoltre, l'attività della Coppa FMI organizzata dal Comitato Velocità è stata ridotta di una gara, così come non sono state organizzate le giornate di test previste solitamente a metà stagione.

- **Montepremi – Ceb 007.001: minori costi per 76.589,47 € (- 46,9 %)**

La variazione è stata determinata in quanto sono state eliminate le classi del CIV Stk1000 e Moto2, dove era previsto anche un montepremi dall'Eni. Inoltre, con la diminuzione di un round, anche i premi gara hanno subito una variazione significativa.

- **Spese trasferta e soggiorno: minori costi per 60.730,70 € (- 40,9 %)**

Riduzione dovuta alle minori attività organizzate e la ridistribuzione del personale impiegato.

- **Materiali – Ceb 005.001: minori costi per 50.972,60 € (- 65 %)**

La minore attività organizzata, la riqualificazione dei materiali già prodotti e la ridefinizione dei contratti con i fornitori ha consentito la variazione.

- **Marketing – Ceb 033.001: minori costi per 127.328,10 €**

Dato 2012 influenzato da cambi merce e alti costi di rassegna stampa.

- **MiniGp/Minimoto - Ceb 016.001: minori costi per 128.014,94 €**

Taglio importante dovuto all'accorpamento dei Campionati italiani Minimoto e Minigp, organizzati nel 2013 in sede unica con notevoli risparmi sul canone di noleggio impianti, sul personale impiegato e i costi di trasferta.

- **TV Ceb – 045.001 : minori costi per 80.672,50 € (- 49,6%)**

La gara per l'assegnazione della produzione televisiva ha consentito un risparmio sulla fornitura con il cambio della società aggiudicatrice, oltre alla diminuzione fisiologica dovuta all'organizzazione di cinque round contro i sei dell'anno precedente.

RICAVI - Consuntivi 2013 / 2012 : diminuzione delle entrate del 25%

Il totale delle entrate registrate nel 2013 è stato invece, come evidenziato in tabella, pari a € 2.755.495,00.

Ovvero, a fronte di una riduzione di costi del 37%, si è realizzata una diminuzione del 25 % (958.162,15 €) delle entrate rispetto al dato consuntivo dell'anno precedente.

Il Responsabile
Simone Folgori

Roma, 31 marzo 2014



Federazione
Motociclistica
Italiana

www.federmoto.it



Relazione Consuntivo ISDE 2013

ALLEGATO ALLA RELAZIONE DEL PRESIDENTE



ANALISI CONSUNTIVO RICAVI ISDE

Se non ci fosse stata la contrazione delle entrate da parte delle enti locali, inevitabile conseguenza delle ben note politiche di austerità applicate alle pubbliche amministrazioni nel corso del 2013 e meglio descritte in seguito, parleremmo di un successo economico senza precedenti da parte dell'ISDE 2013.

Nonostante su tale voce di entrata, sulla quale poggiava la metà del nostro budget, si sia registrata una riduzione di oltre 300.000 Euro (quasi il 50% in meno di quanto preventivato!), si è riusciti a recuperare la metà di quella perdita sugli altri capitoli, soprattutto sulle entrate di natura commerciale, chiudendo con uno scostamento complessivo di 178.000 Euro, il 13% in meno di quanto preventivato.

Questo ha prodotto una suddivisione molto omogenea tra le differenti tipologie delle voci di entrata. Va detto fin da subito che quanto la Regione Sardegna, primo contribuente dell'evento con 300.000 Euro, ha versato per l'ISDE 2013 rappresentano comunque una nota di merito per la FMI, essendo stato uno dei più considerevoli contributi dati dalla Regione nel 2013 per una manifestazione sportiva.

Conto	Descrizione	Preventivo aggiornato		Consuntivo	scostamenti		scostamento %	
CEA.009.046	iscrizioni	€	360.000,00	€	370.783,94	€	10.783,94	3,00%
CEA.009.047	paddock	€	10.000,00	€	43.000,00	€	33.000,00	330,00%
CEA.009.048	fotografi	€	5.000,00	€	1.000,00	-€	4.000,00	-80,00%
CEA.018	vendita materiale	€	5.000,00	€	5.025,00	€	25,00	0,50%
CEA.020	sponsor	€	100.000,00	€	186.033,66	€	86.033,66	86,03%
CEA.021	fornitori ufficiali	€	100.000,00	€	119.393,04	€	19.393,04	19,39%
CEA.022	pubblicità	€	25.000,00	€	800,00	-€	24.200,00	-96,80%
CEA.031	enti locali	€	680.000,00	€	349.176,00	-€	330.824,00	-48,65%
CEA.600	servizi	€	15.000,00	€	46.492,17	€	31.492,17	209,95%
		€	1.300.000,00	€	1.121.703,81	-€	178.296,19	-13,72%



SUDDIVISIONE ENTRATE PER TIPOLOGIA

ENTRATE ISTITUZIONALI

Le entrate istituzionali, al netto di un'eventuale IVA, previste ed inserite a budget per la Six Days 2013 sono le seguenti:

Preventivo	Consuntivo	Scostamenti	Scostamento %
€ 680.000,00	€ 349.176,00	-€ 330.824,00	-48,65%

Voci dettagliate delle entrate istituzionali a preventivo:

Regione Sardegna	€ 400.000,00
Provincia Olbia Tempio	€ 100.000,00
Comune Olbia	€ 100.000,00
Comune Golfo Aranci	€ 30.000,00
Comune Tempio Pausania	€ 50.000,00
Totale	€ 680.000,00

Regione Sardegna: Come anticipato nella prefazione la Regione Sardegna non ha potuto dare seguito all'importo promesso, effettuando un taglio netto di € 100.000,00. La somma è stata liquidata puntualmente dall'Agenzia Regionale Sardegna Promozione, con un pubblico riconoscimento all'ottima organizzazione dell'evento, nel rispetto di quanto contenuto nell'accordo in tema di promozione del territorio e gestione della gara nelle aree autorizzate da enti pubblici e privati.

Provincia Olbia Tempio: Le vicende politiche che hanno ed interessano tutt'oggi le Province hanno influenzato pesantemente l'opportunità di ottenere un contributo consistente dall'ente territoriale coinvolto dalla Sei Giorni 2013. Dopo diversi tentativi, a fronte di una limitata disponibilità che l'ente ha destinato alle attività sportive per l'anno 2013, FMI è riuscita ad ottenere, con partecipazione a regolare bando, € 20.000,00 che sono state liquidate.

Comune di Olbia: FMI, vista l'impossibilità di concessione di un contributo a causa del patto di stabilità che interessa Olbia, ha presentato al Comune una richiesta di fornitura per materiali e servizi necessari alla realizzazione del Paddock, localizzato sul Molo crociere del porto di Olbia, e necessari per supportare le diverse attività collaterali o legate all'attività sportiva e viabilità. Il valore di quanto richiesto è stato stimato in € 100.000,00. Il Comune ha pienamente rispettato gli accordi fornendo ogni servizio previsto nell'accordo e, pertanto, possiamo considerare che la non entrata del diretto contributo monetario di € 100.000,00 si è automaticamente riflessa su di un equivalente abbattimento dei costi preventivati per il regolare funzionamento del Paddock.

Comune di Golfo Aranci: La richiesta di contributo concordata ha avuto regolare seguito, ma è stata gestita in modo indiretto a causa del regolamento comunale vigente per la concessione di contributi ad enti e/o società non sarde. L'accordo è stato quindi concluso con il MC Gallura che ha riscosso il contributo di € 30.000,00 dal Comune con il quale ha saldato costi altrimenti di competenza FMI. Possiamo quindi considerare che il contributo che non risulta dal budget consuntivo ISDE è in realtà stato liquidato dal Comune di Golfo Aranci attraverso un abbattimento costi che risulta da regolare accordo tra FMI e il MC Gallura.

Comune di Tempio Pausania: Dopo diversi incontri e lo studio dettagliato delle problematiche legate alle necessità tecniche del Crossodromo di Tempio Pausania, si è convenuto che la soluzione migliore, sia a livello economico sia tecnico, fosse delegare integralmente al Comune, proprietario dell'impianto, tutte le azioni di ripristino e adeguamento essenziali per la migliore riuscita della gara finale della Sei Giorni 2013.

I costi della realizzazione di tutte le opere da FMI richieste sono stati di importo sicuramente superiore a quanto inizialmente richiesto ed hanno garantito la riuscita e la sicurezza della giornata, con piena soddisfazione sia della FMI stessa sia della FIM.

La FMI ha inoltre mantenuto a proprio favore, a fronte di un accordo non più direttamente contributivo, gli incassi della biglietteria per l'ingresso al Crossodromo (nella voce di entrata SERVIZI per € 32.000,00). Possiamo quindi sostenere che il non incasso diretto del contributo si è riflesso in un abbattimento di costi, da un lato, e da un aumento delle entrate da biglietteria, dall'altro.

Possiamo concludere confermando che la percentuale di perdita delle entrate istituzionali matematicamente ottenuta è, nella realtà complessiva del budget consuntivo, decisamente inferiore.

ENTRATE COMMERCIALI

Sponsor Ufficiali:

Preventivo	Consuntivo	Scostamenti	Scostamento %
€ 100.000,00	€ 186.033,66	€ 86.033,66	+ 86,03%

Tutte le aziende contattate che avevano manifestato interesse ad investire nell'evento hanno formalizzato l'accordo. Anzi se ne sono aggiunte altre, in totale sono stati 12 gli sponsor ufficiali con un investimento medio di poco superiore ai 15.000 Euro. Le cifre sono in linea con il momento economico difficile, ma dimostrano la volontà di aziende importanti di essere presenti e partecipare ad un evento unico, al quale, va detto, hanno dato ulteriore lustro con i loro marchi internazionalmente noti quali KTM, Airoh, Fiat, Metzeler, EICMA, Metzeler, Red Bull e Tiscali

Fornitori Ufficiali:

Preventivo	Consuntivo	Scostamenti	Scostamento %
€ 100.000,00	€ 119.393,04	€ 19.393,04	+ 19,39%

Molte aziende di settore e non solo hanno scelto di essere presenti in un evento così importante. Alcuni accordi sono stati fatti in cambio merce, andando ad abbattere diversi costi, come Blackbird che ha fornito materiali di gara (segnaletica, tabelle porta numero, etc...) per 10.000 Euro o Acqua San Benedetto che ha fornito oltre 11.000 Euro tra acqua e bevande varie. Siamo riusciti inoltre ad estendere a pacchetto accordi che se si fossero fermati al solo spazio paddock o la pagina pubblicitaria non si sarebbero concretizzati, perché alcune aziende erano interessate ad avere anche della visibilità e di fregiarsi della qualifica di fornitore ufficiale. Con pacchetti di ingresso relativamente bassi, intorno ai 4.000, siamo riusciti ad ottenere nel complesso importanti risorse.

Entrate Paddock:

Preventivo	Consuntivo	Scostamenti	Scostamento %
€ 10.000,00	€ 43.000,00	€ 33.000,00	+ 330,00%

Dalla vendita degli spazi nel paddock siamo riusciti ad incassare ben oltre quanto preventivato grazie ad un attenta politica di prezzi e ad alcuni servizi accessori che sono stati dati, quali alcuni spazi pubblicitari o esclusive. Gran parte delle case motociclistiche hanno voluto essere presenti per svolgere assistenza ai loro piloti. Un'altra importante fonte di incasso è stata la gestione del food&beverage nel paddock e nelle prove speciali.

Accrediti Fotografi:

Preventivo	Consuntivo	Scostamenti	Scostamento %
€ 5.000,00	€ 1.000,00	-€ 4.000,00	- 80,00%

Nonostante l'elevato numero di piloti in gara non ha riscosso successo l'accreditamento per svolgere servizi fotografici a pagamento. C'è stata solo un'adesione. Probabilmente tale attività è stata penalizzata dalla diffusione di cellulari e macchine fotografiche a basso costo ma di buona resa, per cui gli accompagnatori dei piloti hanno svolto questa funzione, oppure da fotografi accreditati come giornalisti che avevano con piloti e team un accordo precedente per le fotografie.

Pubblicità:

Preventivo	Consuntivo	Scostamenti	Scostamento %
€ 25.000,00	€ 800,00	-€ 24.200,00	- 96,80%

I prodotti proposti, principalmente l'Official Program (il magazine dell'evento, distribuito gratuitamente agli iscritti alla gara e agli spettatori), la ISDE Card (una carta che dava diritto a sconti sul posto), il sito internet, le newsletter e gli altri strumenti di comunicazione (web e cartacei) non hanno riscosso individualmente un interesse commerciale, soprattutto da parte delle aziende locali. Si è preferito pertanto vendere dei pacchetti più complessi e strutturati per cui il ricavo stimato su questa voce di entrata è stato trasferito su quelle degli sponsor e fornitori ufficiali. Non è stato possibile trovare un accordo con la FIM per realizzare un DVD ufficiale, mentre il Libro ufficiale è stato realizzato e venduto a partire da Marzo 2014.

Merchandising:

Preventivo	Consuntivo	Scostamenti	Scostamento %
€ 5.000,00	€ 5.025,00	€ 25,00	+ 0,50%

E' stato sottoscritto il 31 ottobre 2012 un contratto con la ditta Stegip Group srl in base al quale la società ha riconosciuto alla FMI come royalties il 20% del fatturato ottenuto attraverso la vendita sul sito web e durante l'evento dell'abbigliamento a marchio ISDE 2013. L'importo previsto di 5.000,00 Euro, che faceva riferimento a una stima di fatturato di 25.000,00 Euro concordata col fornitore stesso, è stato raggiunto.

Servizi:

Preventivo	Consuntivo	Scostamenti	Scostamento %
€ 15.000,00	€ 46.492,17	€ 31.492,17	+ 209,95%

Questa voce inizialmente considerava solo le provvigioni derivanti dall'accordo con Geasar spa che gestiva le prenotazioni alberghiere e la logistica in generale dei partecipanti e degli spettatori dell'ISDE. La FMI ha ricevuto il 5% sul fatturato di questa operazione, pari a quasi 14.000 poco al di sotto del fatturato stimato di 300.000,00 Euro. La restante parte di oltre 32.000 euro è stata prodotta dalla vendita dei biglietti della prova finale di Motocross a Tempio Pausania che in un primo tempo sarebbe dovuta essere gestita direttamente dal Comune. Quando il Comune di Tempio non era in grado di darci il contributo inizialmente richiesto, la FMI ha gestito in prima persona la biglietteria della finale. In questa voce di entrata sono transitate inoltre le royalties prodotte dall'accordo con S.E.L. per la logistica e le spedizioni dei team nazionali.

ISCRIZIONI PILOTI

Preventivo	Consuntivo	scostamenti	Scostamento %
360.000,00	370.783,94	10.783,94	+ 3,00%

La FIM ha innalzato quest'anno a 600,00 Euro il costo per ciascun pilota dell'iscrizione alla Sei Giorni. Il percorso di gara è stato studiato per poter avere al via 600 piloti, numero che è stato innalzato a 630 visto l'elevato numero di pre-iscrizioni ricevute. Nonostante fisiologiche disdette dell'ultimo minuto, (quasi totalmente recuperate grazie ai piloti messi in lista di attesa perché scartati in un primo tempo), e alcune gratuità relative alla Nazionale italiana quindi a carico FMI, siamo riusciti comunque ad avere un saldo positivo di poco più di 10.000 Euro.

Il Presidente FMI
 Paolo Sesti



Roma, 31 marzo 2014



Federazione
Motociclistica
Italiana

www.federmoto.it



Conto Economico

QUADRO RIEPILOGATIVO



QUADRO RIEPILOGATIVO

		VALORE DELLA PRODUZIONE		Differenza A - B	
Codice	Denominazione	A Conto Economico 2013	B Conto Economico 2012	€	%
1.	Attività Centrale				
1.01	Contributi CONI	4.113.485,75	4.011.806,53	101.679,22	3%
1.02	Contributi dello Stato, Regione, Enti Locali	78.109,84	122.834,82	-44.724,98	-36%
1.03	Quote degli associati:	10.974.086,63	11.376.519,76	-402.433,13	-4%
1.04	Ricavi da Manifestazioni Internazionali	1.283.360,81	204.845,00	1.078.515,81	527%
1.05	Ricavi da Manifestazioni Nazionali	3.147.064,61	4.381.025,56	-1.233.960,95	-28%
1.06	Ricavi da pubblicità e sponsorizzazioni	605.897,01	163.772,56	442.124,45	270%
1.07	Altri ricavi della gestione ordinaria	23.747,75	124.117,18	-100.369,43	-81%
1.	Attività Centrale	20.225.752,40	20.384.921,41	-159.169,01	-1%
	In % sul Valore della produzione	98,49%	98,33%		
2.	Attività Struttura Territoriale				
2.02	Contributi dello Stato, Enti Locali, altri soggetti	46.727,09	82.613,34	-35.886,25	-43%
2.03	Quote degli associati	245.407,00	246.162,00	-755,00	0%
2.04	Ricavi da manifestazioni	17.689,67	17.200,00	489,67	3%
2.	Attività Struttura Territoriale	309.823,76	345.975,34	-36.151,58	-10%
	In % sul Valore della produzione	1,51%	1,67%		
	VALORE PRODUZIONE	20.535.576,16	20.730.896,75	-195.320,59	-1%

		COSTO DELLA PRODUZIONE		Differenza A - B	
Codice	Denominazione	A Conto Economico 2013	B Conto Economico 2012	€	%
1.	ATTIVITA' SPORTIVA				
1.01.	Costi per l'Attività Sportiva Centrale				
1.01.01.	Costi PO/AL				
1.01.01.01.	Attività Naz. ed Internaz. P.O. ed A.L.	2.533.922,57	2.466.779,56	67.143,01	3%
1.01.01.02.	Attività rappresentative nazionali	246.024,31	322.710,32	-76.686,01	-24%

COSTO DELLA PRODUZIONE					
Codice	Denominazione	A	B	Differenza A - B	
		Conto Economico 2013	Conto Economico 2012	€	%
1.01.01.	Totale Costi PO/AL	2.779.946,88	2.789.489,88	-9.543,00	0%
1.01.02.	Costi attività sportiva				
1.01.02.01.	Organizzazione Manifestaz. Sportive Intern.li	1.138.083,16	29.533,21	1.108.549,95	3.754%
1.01.02.02.	Organizz. Manifestazione Sportive Nazionali	5.054.301,35	6.935.746,94	-1.881.445,59	-27%
1.01.02.03.	Partecipazione ad organismi internazionali	81.427,17	81.492,00	-64,83	0%
1.01.02.04.	Formazione ricerca e documentazione	178.882,27	232.021,97	-53.139,70	-23%
1.01.02.05.	Promozione Sportiva	1.163.221,85	1.390.527,29	-227.305,44	-16%
1.01.02.06.	Contributi per l'attività sportiva	389.831,28	499.744,87	-109.913,59	-22%
1.01.02.07.	Gestione impianti sportivi	94.985,12	109.302,56	-14.317,44	-13%
1.01.02.08.	Altri costi per l'attività sportiva	2.783.043,34	2.256.561,67	526.481,67	23%
1.01.02.09.	Ammortamenti attività sportiva	152.902,23	158.099,60	-5.197,37	-3%
1.01.02.10.	Accantonamento per rischi ed oneri afferenti all'attività sportiva	136.622,26	316.510,00	-179.887,74	-57%
1.01.02.	Totale Costi attività sportiva	11.173.300,03	12.009.540,11	-836.240,08	-7%
1.01.	Costi per l'Attività Sportiva Centrale	13.953.246,91	14.799.029,99	-845.783,08	-6%
	In % sul Costo della produzione	70,34%	66,67%		
1.02.	Costi per att. sportiva della Strutt. Terr.				
1.02.	Costi per att. sportiva della Strutt. Terr.	564.918,74	538.537,44	26.381,30	5%
	In % sul Costo della produzione	2,85%	2,43%		
1.	ATTIVITA' SPORTIVA	14.518.165,65	15.337.567,43	-819.401,78	-5%
	In % sul Valore della Produzione	70,70%	73,98%		
	In % sul Costo della produzione	73,19%	69,10%		
2.	FUNZIONAMENTO E COSTI GENERALI				
2.01.	Funz. e costi generali attività centrale				
2.01.01	Costi per il personale e collaborazioni	3.190.097,68	3.070.933,86	119.163,82	4%
2.01.02	Organi e Commissioni federali	306.367,92	534.369,28	-228.001,36	-43%
2.01.03	Costi per la comunicazione	192.496,49	876.305,13	-683.808,64	-78%

COSTO DELLA PRODUZIONE					
Codice	Denominazione	A	B	Differenza A - B	
		Conto Economico 2013	Conto Economico 2012	€	%
2.01.04	Costi generali	979.158,67	1.072.049,16	-92.890,49	-9%
2.01.05	Ammortamenti per funzionamento	81.213,12	125.959,04	-44.745,92	-36%
2.01.06	Accantonamento per rischi ed oneri afferenti al funzionamento	133.832,40	413.404,01	-279.571,61	-68%
2.01.07	Delta rimanenze materiale di consumo per funzionamento	58.297,71	338.700,85	-280.403,14	-83%
2.01.	Funz. e costi generali attività centrale	4.941.463,99	6.431.721,33	-1.490.257,34	-23%
	In % sul Costo della produzione	24,91%	28,98%		
2.02.	Funz. e costi gen. Struttura Terr.				
2.02.	Funz. e costi gen. Struttura Terr.	376.988,61	427.589,81	-50.601,20	-12%
	In % sul Costo della produzione	1,90%	1,93%		
	FUNZIONAMENTO E COSTI GENERALI	5.318.452,60	6.859.311,14	-1.540.858,54	-22%
	In % sul Valore della Produzione	25,90%	33,09%		
	In % sul Costo della produzione	26,81%	30,90%		
	COSTO DELLA PRODUZIONE	19.836.618,25	22.196.878,57	-2.360.260,32	-11%
	In % sul Valore della Produzione	96,60%	107,07%		
	Diff. Valori e Costi della Produz.	698.957,91	-1.465.981,82	2.164.939,73	-148%
	In % sul Valore della Produzione	3,40%	-7,07%		

Codice	Denominazione	A	B	Differenza A - B	
		Conto Economico 2013	Conto Economico 2012	€	%
CEC.	Oneri finanziari	17.780,78	27.224,69	-9.443,91	-35%
CED.	Oneri straordinari	-208.446,75	-117.268,71	-91.178,04	78%
CEE.	Imposte sul reddito	-114.118,00	-101.429,00	-12.689,00	13%
	RISULTATO D'ESERCIZIO	394.173,94	-1.657.454,84	2.051.628,78	-124%



Federazione
Motociclistica
Italiana

www.federmoto.it

Conto Economico Strutture Territoriali Funzionari Delegati

QUADRO RIEPILOGATIVO



		COSTO DELLA PRODUZIONE		Differenza A - B	
Codice	Denominazione	A	B		
		Conto Economico 2013	Conto Economico 2012	€	%
1.	ATTIVITA' SPORTIVA				
1.02.	Costi per att. sportiva della Strutt. Terr.				
1.02.01	Attività agonistica	86.622,50	110.577,74	-23.955,24	-22%
1.02.02	Organizzazione Manifestazione Sportive	435.057,70	368.019,76	67.037,94	18%
1.02.03	Corsi di formazione	28.785,32	44.407,03	-15.621,71	-35%
1.02.04	Promozione Sportiva	14.453,22	15.532,91	-1.079,69	-7%
1.02.	Costi per att. sportiva della Strutt. Terr.	564.918,74	538.537,44	26.381,30	5%
1.	ATTIVITA' SPORTIVA	564.918,74	538.537,44	26.381,30	5%
2.	FUNZIONAMENTO E COSTI GENERALI				
2.02.	Funz. e costi gen. Struttura Terr.				
2.02.01	Costi per i collaboratori	99.201,84	113.606,62	-14.404,78	-13%
2.02.02	Organi e Commissioni	159.664,81	192.312,02	-32.647,21	-17%
2.02.03	Costi generali	118.121,96	121.671,17	-3.549,21	-3%
2.02.	Funz. e costi gen. Struttura Terr.	376.988,61	427.589,81	-50.601,20	-12%
2.	FUNZIONAMENTO E COSTI GENERALI	376.988,61	427.589,81	-50.601,20	-12%
	COSTO STRUTT. TERRIT.	941.907,35	966.127,25	-24.219,90	-3%



Federazione
Motociclistica
Italiana

www.federmoto.it

Nota Integrativa



PREMESSA

Il bilancio dell'esercizio chiuso al 31 dicembre 2013, costituito dallo stato patrimoniale, dal conto economico, dalla presente nota integrativa e corredato dalla relazione sulla gestione, rappresenta in modo veritiero e corretto la situazione patrimoniale e finanziaria della Federazione, nonché il risultato economico dell'esercizio.

Il presente bilancio è stato predisposto in conformità agli schemi ed ai principi e criteri per la formulazione del regolamento di contabilità delle FSN e DSA emanati dal CONI e dal regolamento di amministrazione della Federazione.

I prospetti di bilancio (stato patrimoniale e conto economico) e la presente Nota Integrativa sono stati redatti in unità di euro.

Il bilancio non è stato assoggettato a revisione contabile.

CRITERI DI FORMAZIONE

La Federazione, utilizza un sistema di contabilità economico patrimoniale, secondo i principi e criteri emanati dal CONI per le Federazioni Sportive Nazionali e Discipline Sportive Associate.

Nella predisposizione del bilancio la Federazione non ha ricorso a deroghe nell'applicazione dei principi e criteri di cui sopra. Inoltre, nella redazione del bilancio non sono state effettuate compensazioni tra partite.

Lo stato patrimoniale e il conto economico esprimono la comparazione dei valori relativi al presente esercizio con quelli del precedente esercizio; questi ultimi non sono stati oggetto di adattamenti, salvo alcune riclassificazioni che sono evidenziate e commentate nei successivi punti della presente nota integrativa.

In conformità delle disposizioni di legge relative a specifiche voci dello stato patrimoniale, si precisa la corretta rilevazione in ordine a individuazione e classificazione.

I principi contabili non sono modificati rispetto all'esercizio precedente.

Lo schema di bilancio d'esercizio ha l'obiettivo di pervenire ad un comportamento uniforme da parte dei soggetti destinatari del regolamento di amministrazione delle FSN, attraverso l'utilizzo di un piano dei conti predisposto dal C.O.N.I..

Il presente bilancio è stato redatto coerentemente al seguente sistema di norme contabili generali:

- 1) clausole generali (art. 2423 C.C.);
- 2) principi di redazione del bilancio – o principi generali di valutazione (art. 2423 bis C.C.);
- 3) prescrizione circa forma, struttura e contenuto dello stato patrimoniale e del conto economico (artt. 2423 ter, 2424, 2424bis, 2425, 2425 bis C.C.);
- 4) criteri di valutazione – o principi particolari di valutazione- (art. 2426 C.C.);
- 5) prescrizioni circa il contenuto della nota integrativa (art. 2427)

CRITERI DI VALUTAZIONE

I criteri di valutazione ed i principi contabili non sono modificati rispetto all'esercizio precedente in ossequio al principio della continuità di applicazione degli stessi e in conformità dei principi e criteri richiamati in premessa. La valutazione delle voci di bilancio è coerente ai criteri generali di prudenza e competenza. Essi non si discostano dai criteri utilizzati per la formazione del bilancio del precedente esercizio.

In conformità alle disposizioni di legge relative a specifiche voci dello stato patrimoniale si precisa la corretta rilevazione in ordine a individuazione e classificazione delle immobilizzazioni.

I ricavi e i proventi, i costi e gli oneri sono indicati nel conto economico al netto dei resi, degli sconti, abbuoni e premi, nonché delle imposte direttamente connesse con la vendita dei prodotti e la prestazione di servizi.

La Federazione, relativamente all'attività commerciale, adotta una contabilità fiscale separata, come previsto dall'art. 20 del DPR 600/73; la Federazione determina le imposte dirette e l'Iva nei modi ordinari e, relativamente all'anno d'imposta 2013, ha conseguito un utile relativo all'attività commerciale.

Per quanto concerne l'attività commerciale della Federazione, in ordine ai criteri di imputazione e dei costi e dei ricavi imputati e del risultato conseguito di precisa quanto segue:

- 1) il reddito complessivo è determinato sulla base di quanto disposto dal Capo III – Enti non Commerciali Residenti – del D.P.R. 22 dicembre 1986, n.917 (T.U.I.R.) e successive modifiche ed integrazioni;
- 2) i costi imputati all'attività commerciale, sono quelli che risultano direttamente connessi a tale attività, ovvero che sono correlati con i ricavi di natura commerciale conseguiti dalla Federazione;
- 3) come previsto dal quarto comma dell'art. 144 del D.P.R. 22 dicembre 1986, n.917 (T.U.I.R.) e successive modifiche ed integrazioni, nel corso dell'esercizio, sono stati imputati i costi del funzionamento adibiti promiscuamente all'esercizio dell'attività commerciale e di altre attività.

Immobilizzazioni immateriali

Sono iscritte al costo di acquisto comprensivo degli eventuali oneri accessori di diretta imputazione. Gli importi sono esposti al netto delle quote di ammortamento, calcolate in misura costante in relazione alla prevista residua possibilità di utilizzazione. Qualora alla data di chiusura dell'esercizio il valore risulti durevolmente inferiore al costo iscritto, tale costo viene rettificato mediante apposita svalutazione.

In particolare, i criteri di ammortamento sono i seguenti:

Natura del bene	Aliquota %
Software	33,33%
Migliorie su beni di terzi	20%

Immobilizzazioni materiali

Terreni, fabbricati e impianti sportivi

Sono iscritti al costo di acquisto comprensivo degli eventuali oneri accessori di diretta imputazione. Per i terreni non si provvede a determinare ammortamenti in quanto beni a vita utile illimitata, per quanto riguarda i fabbricati e gli impianti sportivi l'ammortamento è determinato su n.33 anni a quote costanti. Gli importi sono esposti al netto delle quote di ammortamento, calcolate in misura costante in relazione alla prevista residua possibilità di utilizzazione. Qualora alla data di chiusura dell'esercizio, il valore risulti durevolmente inferiore al costo iscritto, tale costo viene rettificato mediante apposita svalutazione.

Altre Immobilizzazioni Materiali

Sono iscritti al costo di acquisto comprensivo degli eventuali oneri accessori di diretta imputazione. Gli ammortamenti sono stati calcolati a quote costanti sulla base di aliquote di seguito riportate, che si ritengono rappresentative della vita utile economico - tecnica dei cespiti:

Natura del bene	Aliquota %
Attrezzature Sportive	19%
Mobili e arredi	12%
Macchine d'ufficio	20%
Automezzi	25%
Altri beni materiali	10%

Per quanto attiene agli incrementi dell'esercizio, gli ammortamenti sono stati eseguiti in base all'effettiva utilizzazione del bene nell'arco dell'esercizio con rispondenza ai principi della verità e della prudenza.

Immobilizzazioni finanziarie

Le partecipazioni sono iscritte sulla base del criterio del costo di acquisto, rettificato dalle perdite di valore ritenute durevoli alla data di chiusura dell'esercizio.

Rimanenze

Le rimanenze sono iscritte al minore tra il costo di acquisto e il valore netto di presumibile realizzo desumibile dall'andamento del mercato.

Crediti e debiti

I crediti, di qualsiasi natura, sono iscritti al valore nominale, ricondotto al presumibile valore di realizzo attraverso apposito fondo svalutazione crediti portato a diretta diminuzione degli stessi. I debiti sono esposti al loro valore nominale.

Disponibilità liquide

Le disponibilità liquide sono esposte al valore nominale e comprendono anche i saldi dei Comitati Territoriali.

Ratei e risconti

Sono evidenziati sulla base del principio di competenza temporale relativamente ad oneri e proventi comuni a più esercizi.

Fondo per rischi ed oneri

Gli accantonamenti sono finalizzati alla copertura di perdite derivanti da eventuali inesigibilità di crediti, da liti, arbitraggi, e richieste di risarcimento certe alla data di chiusura del bilancio, ma indeterminate nell'ammontare o nella data di sopravvenienza.

Trattamento di fine rapporto

Rappresenta l'ammontare delle somme spettanti ai lavoratori dipendenti sulla base della normativa vigente e del contratto nazionale di lavoro applicato.

Costi e ricavi

Sono esposti in bilancio secondo il principio della competenza economico – temporale e della prudenza, con rilevazione dei relativi ratei e risconti e delle scritture di assestamento.

Imposte sul reddito

Le imposte sui redditi sono determinate in base ai calcoli risultanti in applicazione della vigente normativa fiscale.



ANALISI DELLE VOCI DELLO STATO PATRIMONIALE

ATTIVO
IMMOBILIZZAZIONI

Immobilizzazioni immateriali

Le immobilizzazioni immateriali, al netto degli ammortamenti, ammontano al 31 dicembre 2012 ed al 31 dicembre 2013 rispettivamente ad € 88.013 e ad € 91.998

Nel seguente prospetto è evidenziata la movimentazione della voce nel corso dell'esercizio:

Categoria	Costo storico (a)			
	31/12/2012	Incrementi	Decrementi	31/12/2013
Software	210.490	35.191		245.681
Opere dell'ingegno				0
Migliorie su beni di terzi	174.248	6.940		181.188
Immobilizzazioni in corso				0
Altro	57.534			57.534
Totale	442.272	42.131	0	484.403

Categoria	Fondo ammortamento (b)			
	31/12/2012	Amm.to del periodo	Utilizzo fondo	31/12/2013
Software	139.560	27.493		167.053
Opere dell'ingegno				0
Migliorie su beni di terzi	157.165	10.653		167.818
Altro	57.534			57.534
Totale	354.259	38.146	0	392.405

Categoria	Valore netto contabile (c) = (a - b)	
	31/12/2012	31/12/2013
Software	70.930	78.628
Opere dell'ingegno	0	0
Migliorie su beni di terzi	17.083	13.370
Immobilizzazioni in corso	0	0
Altro	0	0
Totale	88.013	91.998

Il valore complessivo dei beni immateriali, al netto degli ammortamenti, risulta pari a € 91.998 e trova riscontro con il saldo riportato nel libro dei cespiti aggiornato al 31/12/2013.

Nel corso dell'esercizio sono stati rilevati i seguenti incrementi del costo storico:

- software per euro 35.191. In particolare sono stati acquistati programmi e licenze d'uso per il magazzino, sistema di iscrizione gare, archivio digitale, vendita on line, programmi delle varie discipline e settori federali on line;
- Migliorie su beni di terzi per euro 6.940. L'incremento si riferisce alle spese sostenute nel 2013 per ampliamento delle linee telefoniche e a lavori presso il magazzino e gli uffici federali.

Non si rilevano decrementi.

Gli ammortamenti sono stati regolarmente eseguiti in base ai principi esposti nella sezione dedicata ai criteri di valutazione

Immobilizzazioni materiali

Le immobilizzazioni materiali al netto degli ammortamenti, ammontano al 31/12/2012 ed al 31/12/2013 rispettivamente ad € 1.594.477 e ad € 1.428.707.

Nel seguente prospetto è evidenziata la movimentazione della voce nel corso dell'esercizio:

Categoria	Costo storico (a)			
	31/12/2012	Incrementi	Decrementi	31/12/2013
Fabbricati	275.330			275.330
Terreni	191.004			191.004
Impianti sportivi	1.904.521	2.767		1.907.288
Attrezzature sportive	887.556	18.908	- 9.978	896.486
Apparecchiature scientifiche				-
Mobili e arredi	365.367	4.777	- 67	370.077
Automezzi	170.766			170.766
Macchine d'ufficio ed elettroniche	464.303	30.590	- 380	494.513
Altro	26.366			26.366
Totale	4.285.213	57.042	- 10.425	4.331.830

Categoria	Fondo ammortamento (b)			
	41.274	Amm.to del periodo	Utilizzo fondo	41.639
Fabbricati	62.850	8.260		71.110
Impianti sportivi	1.294.505	57.177		1.351.682
Attrezzature sportive	482.574	107.205	- 9.978	579.801
Apparecchiature scientifiche				-
Mobili e arredi	237.886	15.928	- 67	253.747
Automezzi	154.418	4.709		159.127
Macchine d'ufficio ed elettroniche	432.138	29.532	- 380	461.290
Altro	26.366			26.366
Totale	2.690.737	222.811	- 10.425	2.903.123

Categoria	Valore netto contabile (c) = (a - b)	
	31/12/2012	31/12/2013
Fabbricati	212.480	204.220
Terreni	191.004	191.004
Impianti sportivi	610.016	555.606
Attrezzature sportive	404.982	316.685
Apparecchiature scientifiche	0	0
Mobili e arredi	127.481	116.330
Automezzi	16.348	11.639
Macchine d'ufficio ed elettroniche	32.165	33.223
Altro	0	0
Totale	1.594.477	1.428.707

Il valore complessivo dei beni materiali al netto degli ammortamenti risulta complessivamente pari a € 1.428.707 che trova riscontro con il saldo riportato nel registro dei cespiti aggiornato al 31/12/2013.

Gli incrementi registrati nel corso del 2013 riguardano le seguenti categorie di beni:

- **Impianti sportivi** : l'incremento di euro 2.767, si riferisce a migliorie effettuate sull'impianto di Polcanto di proprietà della Federazione, in particolare all'acquisto di una pompa sul pozzo;
- **Attrezzature sportive**: l'aumento di 18.908 euro è relativo all'acquisto di n. 3 ciclomotori cross, n.2 motobeta 450, n.3 gazebi ed attrezzatura varia impiegata nell'attività sportiva della federazione;
- **Mobili ed arredi**: l'incremento di euro 4.777 è dovuto dall'acquisto di mobili ed arredi destinati agli uffici della Federazione e delle proprie strutture territoriali;
- **Macchine d'ufficio**: l'incremento di euro 30.590 registrato deriva dall'acquisto di macchine elettroniche d'ufficio, quali computer, monitor, stampanti, telefoni e condizionatori finalizzati al funzionamento degli uffici della Federazione e della propria struttura territoriale;

I decrementi riguardano le seguenti categorie di beni:

- **Attrezzature sportive**: il decremento di euro 9.978 si riferisce alla vendita di n.3 moto interamente ammortizzate il cui valore di realizzo è stato iscritto tra le plusvalenze nei proventi straordinari;
- **Mobili ed arredi**: il decremento di euro 67 è dovuto alla cancellazione di piccoli arredi interamente ammortizzati presenti nell'inventario ma non rilevati a seguito di una ricognizione fisica presso un comitato regionale della Federazione;
- **Macchine d'ufficio**: il decremento di euro 380 deriva dalla cancellazione di n.2 pc e stampanti interamente ammortizzati presenti nell'inventario ma non rilevati a seguito di una ricognizione fisica presso un comitato regionale della Federazione;

Come già evidenziato nelle note integrative dei precedenti bilanci, al fine di adeguarsi alle normative emanate nel corso del 2006, relativamente alla esposizione in bilancio del valore degli immobili (fabbricati, impianti ecc..) iscritti nell'attivo patrimoniale, si è provveduto allo scorporo del valore intrinseco del terreno su cui gli stessi sussistono. Tenuto conto che negli atti di acquisto e nella documentazione in possesso della Federazione il valore intrinseco del terreno non è evidenziato, si è proceduto all'applicazione dell'aliquota del 20% calcolata sul valore storico del fabbricato e dell'impianto, al netto di qualsiasi costo aggiuntivo.

Si precisa, che la normativa non prevedeva la riclassificazione del corrispondente Fondo di Ammortamento, che resta a carico completamente del valore del fabbricato o impianto, mentre l'ammortamento dell'esercizio 2013 è stato calcolato esclusivamente sul valore residuo lordo, ovviamente decurtato del valore intrinseco del terreno. E' importante precisare che parte dell'ammortamento dell'impianto di Polcanto, e più precisamente l'importo di euro 26.841 calcolato sul valore della rivalutazione dell'impianto di Polcanto operata nel 2009 per cui fu appositamente costituita una riserva indisponibile, non è stato imputato a conto economico ma direttamente a scomputo di detta riserva indisponibile.

Immobilizzazioni finanziarie

Le immobilizzazioni finanziarie, che al 31 dicembre 2013 ed al 31 dicembre 2012 ammontano ad € 2.583 senza variazioni, si riferiscono a:

Società partecipata	31/12/2012	Incrementi	Decrementi	31/12/2013
FEDERSPORT	2.583			2.583
Totale	2.583	0	0	2.583

Trattasi della partecipazione nella società alla Federsport srl, il saldo è riportato al valore nominale, in quanto non sono stati ancora comunicati i dati di bilancio al 31.12.2013, tanto meno risulta la diminuzione o l'incremento del valore di detta partecipazione, rispetto al valore di sottoscrizione.

ATTIVO CIRCOLANTE

Rimanenze

Le rimanenze al 31 dicembre 2013 ammontano a € 24.349 con un decremento di € 58.298 rispetto al 31.12.2012 che ammontavano ad € 82.647.

	31/12/2012	Incrementi	Decrementi	31/12/2013
Rimanenze	82.647		-58.298	24.349
Fondo svalutazione rimanenze				0
Valore netto	82.647	0	-58.298	24.349

Le rimanenze di materiale di consumo si riferiscono alla forniture di modulistica, adesivi e materiale stampato promozionale e vario acquistate dalla Federazione alla fine dell'esercizio, ma utilizzate e finalizzate per il tesseramento, affiliazione, manifestazioni nazionali ed internazionali, promozione e formazione 2014.

Il valore del materiale è stato determinato al prezzo di acquisto.

Per quanto concerne il materiale sportivo non si è provveduto alla fine dell'esercizio ad effettuare inventario delle rimanenze, pertanto, non è stato possibile determinarne il valore al 31/12/2013.

Crediti

E' di seguito illustrata la composizione dei crediti dell'attivo circolante al 31 dicembre 2013, ripresa poi nei paragrafi successivi per ciascuna delle diverse tipologie di crediti.

	31/12/2013	31/12/2012	Differenza
Crediti vs clienti	849.696	1.046.667	-196.971
F.do sval. crediti vs clienti	-395.874	-328.680	-67.194
Crediti vs clienti netti	453.822	717.987	-264.165
Crediti vs Altri soggetti	214.405	401.576	-187.171
Crediti vs Enti	288.000		288.000
Crediti vs Erario	211.359	328.322	-116.963
Crediti vs CONI	421.833	167.266	254.567
Crediti vs Partecipate			0
Altri crediti			0
F.do sval. crediti vs Altri	-23.053		-23.053
Crediti vs Altri netti	1.112.544	897.164	215.380
Totale crediti	1.985.292	1.943.831	41.461
Totale fondo svalutazione crediti	-418.927	-328.680	-90.247
Totale crediti netti	1.566.365	1.615.151	-48.786

Crediti verso Clienti

	31/12/2013	31/12/2012	Differenza
Crediti vs. clienti sede centrale	849.196	1.024.037	-174.841
Crediti vs. clienti propri dei Comitati (con autonomia contabile)			0
Fatture da emettere	5.000	22.630	-17.630
Note credito da emettere	-4.500		-4.500
Crediti vs. clienti	849.696	1.046.667	-196.971
F.do sval. crediti vs clienti	-395.874	-328.680	-67.194
Crediti vs clienti netti	453.822	717.987	-264.165

I crediti netti verso clienti al 31/12/2013 risultano complessivamente diminuiti di euro 264.165.

La diminuzione del valore netto dei crediti è dovuta a molteplici fattori quali, in via principale, la riduzione dei ricavi da autofinanziamento, in via secondaria, al costante monitoraggio e solleciti ai clienti, che consente il miglioramento dei tempi di incasso e, in via residuale, alla svalutazione dei crediti secondo i criteri di seguito illustrati.

I crediti verso clienti risultano svalutati per euro 418.927.

La metodologia seguita per determinare l'importo della svalutazione è la seguente:

- Crediti il cui recupero è stato affidato al legale della Federazione: svalutazione del 100%;
- Crediti anni 2012 e precedenti: svalutazione del 50%;
- Crediti non svalutati analiticamente secondo i criteri dei punti precedenti: svalutazione generica del 5%;

il fondo svalutazione crediti è stato movimentato come indicato nella tabella che segue:

	31/12/2012	Accantonamenti	Utilizzi	31/12/2013
Fondo svalutazione crediti	328.680	113.569	46.375	395.874

Gli incrementi sono stati rilevati con i criteri sopra esposti.

Gli utilizzi si riferiscono alla cancellazione di crediti già svalutati nei precedenti esercizi di cui il legale ha constatato l'impossibilità o l'eccessiva onerosità del recupero degli stessi.

Per un'analisi di maggior dettaglio si rinvia alla relazione sui crediti predisposta dall'ufficio amministrazione della Federazione.

Crediti verso Altri soggetti

	31/12/2013	31/12/2012	Differenza
Crediti vs Società e Ass.ni sportive	87.054	118.667	-31.613
Altri crediti	81.544	115.169	-33.625
Anticipi a Funzionari Delegati		18.068	-18.068
Anticipi a fornitori	39.352	30.329	9.023
Crediti verso altre federazioni		104.880	-104.880
Crediti verso tesserati	5.016	12.125	-7.109
Depositi cauzionali	1.439	2.339	-900
Crediti vs Altri soggetti	214.405	401.577	-187.172
F.do sval. crediti vs Altri	-23.053		-23.053
Crediti vs Altri soggetti netti	191.352	401.577	-210.225

Complessivamente sono diminuiti di euro 210.225. il decremento riguarda quasi tutte le categorie di credito ed in particolare i crediti verso la Federazione Internazionale verso la quale si registra un decremento di oltre euro 100 mila, dovuto essenzialmente ad un miglioramento della gestione e chiusura delle partite attive e passive con la FIM.

Le varie tipologie di credito ora commentate riguardano principalmente:

Crediti verso altri - i più rilevanti sono riferiti alle società affiliate, ad anticipazioni, nonché verso altri soggetti non specificatamente classificati. In particolare, i più rilevanti si riferiscono a:

Crediti verso società affiliate - riguardano somme da incassare da associazioni per diritti di segreteria, tasse gare ed altro, maturate nell'anno 2013, ma incassate nel corso del corrente esercizio;

Anticipi a fornitori: si tratta di pagamenti per forniture sulla base di ordini o preventivi per cui la fattura è stata ricevuta dopo la chiusura dell'esercizio;

Per il 2013 si è proceduto ad una verifica puntuale dell'esigibilità dei crediti iscritti in bilancio dalla quale è emersa la necessità di effettuare svalutazioni per euro 22.053. La svalutazione riguarda i crediti verso società ed associazioni sportive per euro 22.692 e crediti verso altri per euro 361. Per queste due categorie di credito sono stati seguiti gli stessi criteri di svalutazione adottati per i crediti verso clienti.

Il fondo svalutazione crediti verso altri è stato costituito nel presente esercizio a seguito dell'accantonamento anzi commentato.

Credito verso Enti

I crediti verso Enti di euro 288.000 e non presenti nel precedente esercizio, si riferiscono al credito verso la Regione Sardegna assegnato per la manifestazione Isde 2013 e materialmente incassato nel mese di gennaio 2014.

Credito verso Erario

Sono rappresentati dal credito iva per euro 211.343 e dal credito ires per euro 16.

Il credito Iva di € 211.343, che trova piena corrispondenza con la dichiarazione annuale iva, è determinato dall'utilizzo verticale del residuo credito iva 2012 per circa euro 128 mila e dal versamento di iva nel corso dell'esercizio per circa euro 60 mila. Di fatto, per il 2013, l'iva dovuta sulle fatture emesse è sostanzialmente in linea con l'iva detratta sugli acquisti commerciali e promiscui. Detto equilibrio è dovuto ad una rettifica di circa euro 260 mila sull'iva relativa agli acquisti del settore velocità e CIV che è stata imputata in ragione dell'incidenza dei ricavi commerciali sul totale delle entrate conseguite per questa attività che ha determinato una riduzione del credito Iva e un aumento dei costi del settore velocità e Civ.

Il credito ires di euro 16 è determinato dai maggiori acconti versati rispetto all'imposta di competenza.

Crediti verso il CONI

Si tratta del saldo dei contributi Coni, erogato alla Federazione nei primi mesi del 2014.

Disponibilità liquide

Sono di seguito elencati tutti i conti correnti bancari e postali in essere al 31 dicembre 2013 per la Sede centrale e le Strutture territoriali con le relative giacenze, oltre che le eventuali giacenze di cassa contante:

Descrizione conto	N° conto corrente	31/12/2013	31/12/2012	Differenza
Conto ordinario	c/c BNL n. 10102	1.116.498	626.670	489.828,11
Conto Camp.Italiano velocità	c/c BNL n. 61	376.970	788.255	411.285,31
Conto mototurismo	c/c BNL n. 170	10.403	68	10.335,07
Conto pacchetto vintage n.822	c/c BNL n. 822	7.024		7.024,26
Conto ordinario BNL n.903	c/c BNL n. 903	564.886		564.885,72
Conto tesseramento	c/c postale n. 29889037	45.053	46.366	-1.312,71
Totale disponib. liquide Sede centrale		2.120.834	1.461.358	659.475
Comitato Regione Campania	c/c n.58	12.988	14.023	-1.034,97
Comitato Regione Piemonte	c/c n.2049	130.635	91.878	38.757,34
Comitato Regione Puglia	c/c n.15541	4.323	4.304	18,84
Comitato Regione Marche	c/c n.7210	23.412	22.642	770,50
Comitato Regione Valle d'Aosta	c/c n.3373	25	420	-394,82
Comitato Provinciale Bolzano	c/c n.31942	15.012	14.303	709,44
Comitato Regione Sardegna	c/c n.101570	16.117	19.243	-3.126,00
Comitato Regione Calabria	c/c n.101378	4.645	10.868	-6.223,20
Comitato Regione E.Romagna	c/c n.540	118.743	88.378	30.364,75
Comitato Regione Umbria	c/c n.789	11.831	7.690	4.141,16
Comitato Regione Molise	c/c n.160	32	999	-967,00
Comitato Regione Abruzzo	c/c n.2363	4.551	6.670	-2.119,45
Comitato Regione Lazio	c/c n.978	43.094	48.702	-5.608,27
Comitato Regione Veneto	c/c n.60329	102.281	60.329	41.952,00
Comitato Regione Toscana	c/c n.1353	30.712	28.958	1.754,22
Comitato Regione Liguria	c/c n.19257	52.582	35.486	17.095,73
Comitato Regione Basilicata	c/c n.7860	4.666	2.673	1.992,84
Comitato Regione Friuli V.G.	c/c n.30114	46.627	50.126	-3.498,57
Comitato Regione Lombardia	c/c n.140104	145.241	127.805	17.435,86
Comitato Regione Sicilia	c/c n.13949	36.543	16.980	19.562,60
Comitato Provinciale Trento	c/c n.20802	18.645	18.560	85,00
Comitato Regione Campania	conto gestionale	5.843	3.490	2.353,53
Comitato Regione Piemonte	conto gestionale		459	-459,48
Comitato Regione Puglia	conto gestionale	2.922	2.046	876,38
Comitato Regione Marche	conto gestionale	371	126	244,50
Comitato Regione Valle d'Aosta	conto gestionale	1.048	900	147,81

Comitato Provinciale Bolzano	conto gestionale	4.442	1.918	2.523,86
Comitato Regione Sardegna	conto gestionale	5.872	6.829	-957,20
Comitato Regione Calabria	conto gestionale	845	2.350	-1.505,15
Comitato Regione E.Romagna	conto gestionale	30	3.218	-3.188,11
Comitato Regione Umbria	conto gestionale	3.011	3.519	-507,34
Comitato Regione Molise	conto gestionale	2.078	927	1.151,62
Comitato Regione Lombardia	conto gestionale	18.553	2.843	15.709,35
Comitato Regione Abruzzo	conto gestionale	1.027	274	753,80
Comitato Regione Lazio	conto gestionale	200	59	141,23
Comitato Regione Veneto	conto gestionale	9.611	7.379	2.231,41
Comitato Regione Toscana	conto gestionale	4.914	212	4.701,86
Comitato Regione Liguria	conto gestionale	14.067	19.330	-5.263,17
Comitato Regione Basilicata	conto gestionale	36	62	-26,38
Comitato Regione Friuli V.G.	conto gestionale	3.492	17.324	-13.832,05
Comitato Regione Sicilia	conto gestionale	6.074	611	5.463,47
Comitato Provinciale Trento	conto gestionale	3.711	1.118	2.592,60
Totale disponibilità liquide Comitati		910.852	746.032	164.821
Totale disponibilità liquide		3.031.686	2.207.390	824.296

Le disponibilità liquide risultano aumentate di euro 824.296 pari al 37%. Tale incremento si riferisce alle disponibilità liquide della sede centrale per euro 659.475 e a quelle della struttura territoriale per euro 164.821.

L'incremento delle disponibilità liquide è connessa con il decremento dei crediti e soprattutto dei costi e coincide, ovviamente, con il miglioramento del risultato d'esercizio.

La Federazione alla data del 31/12/2013 ha in essere n. 47 rapporti di conto corrente bancario e n. 1 di conto corrente postale, di cui 42 utilizzati dai propri Comitati Regionali; i Comitati utilizzano ciascuno n. 2 conti correnti bancari, uno per la gestione e l'altro per le entrate incassate per conto della FMI centrale. Tutti i conti correnti bancari e postali risultano conciliati con i saldi riportati a bilancio al 31/12/2013.

PASSIVO

Patrimonio netto

Al 31/12/2013 il bilancio della Federazione riporta un saldo del patrimonio netto negativo di euro 121.196.

Sono di seguito riportate le variazioni intervenute nel corso dell'esercizio 2013:

	Fondo di dotazione	Riserve	Utili / Perdite a nuovo	Risultato dell'esercizio	Totale
Patrimonio netto al 31/12/2012	800.000	368.927		- 1.657.455	- 488.529
Destinazione risultato esercizio precedente	- 800.000	-212.353	- 645.102	1.657.455	-
Utilizzo riserve		-26.841			-26.841
Riclassifiche					-
Risultato esercizio corrente				394.174	394.174
Patrimonio netto al 31/12/2013	-	129.733	- 645.102	394.174	- 121.196

Il patrimonio netto della Federazione risulta incrementato rispetto al precedente esercizio di euro 367.333. Tale incremento risulta dalla somma algebrica delle seguenti voci del patrimonio netto:

- conseguimento dell'utile dell'esercizio di euro 394.174;
- scomputo della riserva indisponibile di euro 26.841. tale importo corrispondente all'ammortamento della quota di competenza della rivalutazione dell'impianto di Polcanto operata nel 2009 per cui fu appositamente costituita tale riserva indisponibile da cui si scomputa annualmente detta quota di ammortamento. A tal proposito è importante precisare l'importo della riserva indisponibile al 31/12/2013 è di euro 129.733.

L'utile dell'esercizio e lo scomputo della quota di ammortamento sulla rivalutazione dell'impianto di cui sopra, hanno quindi portato il saldo negativo del patrimonio netto da euro 488.529 ad euro 121.196.

Al termine dell'esercizio precedente, a seguito del conseguimento della perdita che ha determinato il saldo negativo del patrimonio netto come sopra esposto, la Federazione ha elaborato un piano di rientro quadriennale che prevede la ricostituzione del fondo di dotazione in misura almeno pari alle disposizioni impartite dal Coni in materia al 31/12/2016.

Infatti, sul piano di rientro si evidenzia la previsione di garanzia della formazione del fondo di dotazione di € 804.897, che al 31.12.2013 dovrebbe ammontare almeno ad euro 649.559, pari al 3% della media dei costi (costi della produzione, oneri finanziari, oneri straordinari e imposte) degli ultimi tre esercizi, livello minimo stabilito dal C.O.N.I.. Dovrà altresì essere garantita la consistenza della riserva indisponibile, che al 31.12.2013 ammonta ad euro 129.733 e che ogni anno viene decurtata della quota costante di ammortamento, costituita in occasione della rivalutazione del terreno di Polcanto, come meglio sopra descritto.

E' altresì importante precisare che, mentre il piano di risanamento prevedeva per il 2013 il conseguimento di un utile di euro 314 mila euro, di fatto la Federazione per l'esercizio in esame ha conseguito un utile di euro 394 mila euro e quindi di 80 mila euro superiore alla previsione.

Pertanto, rispetto a quanto previsto inizialmente nel piano di risanamento 2013/2016

ANNO	FONDO DOTAZIONE	RISERVA DISPONIBILE	RISERVA NON DISPONIBILE	PERDITE PRECEDENTI	UTILE DELL'ESERCIZIO	TOTALI
2012	800.000	212.352	156.574		-1.657.455	-488.529
2013			129.733	-645.103	314.427	-200.943
2014			102.892	-330.676	560.000	332.216
2015	229.324		76.051		575.573	880.948
2016	804.897		49.210		250.000	1.104.107

Il piano di risanamento 2013/2016 viene così rideterminato:

ANNO	FONDO DOTAZIONE	RISERVA DISPONIBILE	RISERVA NON DISPONIBILE	PERDITE PRECEDENTI	UTILE DELL'ESERCIZIO	TOTALI
2012	800.000	212.352	156.574		-1.657.455	-488.529
2013			129.733	-645.103	394.174	-121.196
2014			102.892	-250.929	520.000	371.963
2015	269.071		76.051		535.826	880.948
2016	804.897		49.210		250.000	1.104.107

Per effetto di dette variazioni, migliorative rispetto al piano iniziale, è stato effettuata una rideterminazione dei piani economici 2014/2016, che sarà sottoposta all'approvazione del Consiglio Federale, contestualmente al bilancio d'esercizio 2013.

Fondo rischi ed oneri

Il saldo del fondo al 31 dicembre 2013 ammonta ad €/000 692 ed è così composto:

	31/12/2012	Accantonamenti	Utilizzi	Rettifiche	31/12/2013
Fondo per cause legali	413.404	133.832			547.236
Fondo CSPI	116.250	29.510			145.760
Fondo per contenziosi tributari					
Altri Fondi rischi	353.823			-	
Totale Fondi rischi e oneri	883.477	163.342		-	692.996

Il Fondo C.S.P.I. è destinato ai piloti che abbiano avuto infortuni con conseguenze fisiche particolarmente gravi. Per il 2013 sono stati appostati accantonamenti per euro 29.510 pari alle quote comprese nelle tasse di iscrizione versate dai piloti. Il Fondo non ha subito decrementi per utilizzi o riclassifiche.

Il fondo rischi per cause legali in corso è stato istituito nel 2012 a seguito della condanna al pagamento all'inps della somma di euro 413.404 a titolo di risarcimento per la causa Mazzarollo la cui sentenza è stata impugnata al terzo grado di giudizio. Il fondo in esame ha subito incrementi pari da € 133.892, per due n. 2 cause legali instaurate nel corso del 2013. L'importo degli accantonamenti è stato determinato sulla base di apposita valutazione dei Legali che seguono i contenziosi.

Il fondo altri rischi si riferisce alla causa Mazzarollo istituito negli esercizi precedenti, in riferimento all'incertezza del dispositivo della sentenza, per cui la federazione aveva prudenzialmente provveduto all'accantonamento su tale fondo di euro 500.000,00.

La sentenza definitiva è stata definita in giudizio di 2° grado per un importo complessivo di € 915.385,63 di cui € 501.981,62 per a favore di Mazzarollo Claudio e € 413.404,63 a favore dell'Inps.

Essendo la sentenza divenuta definitiva ed avendo la Federazione pattuito con atto di transazione il pagamento rateale del risarcimento cui è stata condannata, si è provveduto a riclassificare il fondo tra i debiti.

Trattamento di fine rapporto

Descrizione	Saldo al 31/12/2012	Incrementi	Decrementi	Saldo al 31/12/2013
Fondo TFR	571.531	134.823	11.317	695.037
Totale	571.531	134.823	11.317	695.037

Trattasi dell'accantonamento previsto dal contratto del personale dipendente della CONI Servizi spa e delle Federazioni Sportive Nazionali, per dipendenti in forza al 31.12.2012 alla Federazione, compresi l'ex personale CONI Servi spa transitato nel corso dell'anno alla FMI.

Gli incrementi riguardano l'accantonamento della quota di competenza dell'esercizio dei dipendenti in forza della federazione nel corso del 2013 e i decrementi riguardano l'erogazione del TFR in via anticipata ad una risorsa per euro 10.109 e l'imposta sostitutiva sulla rivalutazione per euro 1.208

In merito al TFR si informa che la Federazione, per quello maturando dal 01.01.2007, ha provveduto alla notifica della informativa prevista dalla riforma del Sistema di Previdenza Complementare attuata dal Decreto Legislativo n. 252/2005. Il TFR maturato fino alla data di esercizio dell'opzione resta accantonato presso la Federazione e sarà liquidato alla fine del rapporto di lavoro con le rivalutazioni di legge. Si precisa che alla data del 31 dicembre 2006 i dipendenti della Federazione erano inferiori alle 50 unità e che hanno tutti optato per mantenere presso la FMI il TFR da maturare negli anni successivi.

Debiti

E' di seguito illustrata la composizione dei debiti al 31 dicembre 2013, ripresa poi nei paragrafi successivi per ciascuna delle diverse tipologie di debiti.

	31/12/2013	31/12/2012	Differenza
Debiti vs fornitori	1.886.192	2.377.848	- 491.656
Debiti vs altri soggetti	1.344.343	840.834	503.509
Debiti vs Banche e Istituti di credito		512	- 512
Debiti vs Erario	158.636	165.202	- 6.566
Debiti vs istituti di previdenza	136.260	126.315	9.945
Debiti vs Società partecipate			-
Acconti	1.232.807	1.113.071	119.736
Totale Debiti	4.758.238	4.623.782	134.456

Debiti verso Fornitori

	31/12/2013	31/12/2012	Differenza
Debiti vs fornitori sede centrale	1.781.636	2.217.658	-436.022
Fatture da ricevere	133.027	167.468	-34.441
Note credito da ricevere	-28.472	-7.277	- 21.195
Totale Debiti vs Fornitori	1.886.192	2.377.849	- 491.657

I debiti verso fornitori sono relativi all'attività svolta nel corso dell'esercizio, comprendono anche le fatture da ricevere per servizi e acquisti di competenza dell'esercizio, ma non ancora fatturati, per € 133.027 e note di credito da ricevere per euro 7.277.

Il decremento di quasi 500 mila euro, è dovuto alla riduzione delle spese.



Debiti verso Altri soggetti

	31/12/2013	31/12/2012	Differenza
Debiti vs Società e Ass.ni sportive		25.065	- 25.065
Debiti vs tesserati	206.851	233.346	- 26.495
Debiti vs CONI		8.352	- 8.352
Debiti vs altre federazioni	32.759	45.739	- 12.980
Debiti vs collaboratori			-
Debiti vs collaboratori a progetto			-
Debiti vs arbitri e commissari			-
Debiti cauzionali			-
Debiti vs altri soggetti	998.530	458.932	539.598
Debiti per trattenute personale			-
Debiti vs il personale	106.202	69.400	36.802
Altri debiti			-
Debiti vs Altri soggetti	1.344.343	840.834	503.509

I debiti verso altri soggetti registrano un incremento di circa 500 mila euro da inputarsi esclusivamente all'iscrizione del debito verso Mazzarollo Claudio a seguito della riclassifica tra i debiti per cui la Federazione è stata condannata al pagamento del risarcimento per danni.

I principali debiti si riferiscono a:

- debiti verso società e associazioni sportive - sono costituiti da contributi gare deliberati e assegnati alle società per l'attività svolta nel corso dell'esercizio, ma non ancora liquidati alla data di chiusura di bilancio;
- debiti verso tesserati - sono relativi a rimborsi spese e diarie per l'attività svolta dai tesserati (tecnici, commissari gare ..) nell'ultimo semestre;
- debiti vs altre Federazioni si riferiscono alla U.E.M. (federazione europea), alla Federazione Italiana Cronometristi e alla F.I.M. (Federazione internazionale);
- debiti verso personale dipendente - sono riferiti alla contabilizzazione del Par e PI di competenza 2013 ma erogati nel 2014
- debiti verso altri soggetti - sono riferiti alle altre categorie di creditori, non inseriti in quelle precedentemente menzionate, tra cui professionisti, collaboratori occasionali ecc., ed in particolare Mazzarollo Claudio.

Debiti verso erario

sono relativi alle ritenute riguardano le trattenute Irpef su compensi e stipendi erogati nel mese di dicembre 2013 e versati nel mese successivo secondo i termini di legge, oltre il saldo dell'imposta irap da versare in sede di dichiarazione dei redditi.

Debiti verso istituti di previdenza

si riferiscono ai contributi Inps ed Enpals relativi agli stipendi erogati dalla Federazione a dicembre 2013; gli stessi sono stati regolarmente versati nei termini di legge.

Acconti

Comprendono le anticipazioni sui contributi 2014 ricevute dal CONI per euro 641.558 e dagli acconti dai tesserati dei co.re. e per le iscrizioni alle gare CIV di competenza 2014 per euro 591.249.

Come per i crediti, anche per i debiti la Federazione ha svolto un importante lavoro di analisi circa la reale consistenza dei debiti iscritti nel passivo patrimoniale elaborando un dettaglio sulla base dell'anno di formazione dei debiti. A seguito di tale analisi si è proceduto alla cancellazione per i quali sono venuti meno i presupposti giuridici della richiesta del pagamento. La contropartita utilizzata per la cancellazione è sopravvenienze attive.

Per una analisi di maggiore dettaglio si rimanda alla relazione sulla cancellazione dei crediti e dei debiti elaborata dall'organo amministrativo.

Ratei e risconti

I ratei e risconti passivi al 31 dicembre 2013 ammontano a € 120.612 e si riferiscono allo storno per imputazione nel 2014 del contributo Coni straordinario assegnato dallo stesso nel mese di dicembre 2013 ed utilizzato solo per la metà nel 2013.

Conti d'ordine

L'importo di € 87.506,00 iscritto nei conti d'ordine dell'attivo e del passivo dello Stato Patrimoniale si riferisce a beni in Leasing acquisiti dalla Federazione, indicati al valore di acquisto rispettivamente come "beni di terzi in leasing" e "locatori c/leasing".

Il valore totale dei beni in leasing relativi ai 4 contratti in essere al 31/12/2013 ammonta ad € 87.506,00, importo comprensivo di IVA.

Società	N° contratto	Valore
Gruppo Tognetto	2010-0010924	17.760
Gruppo tognetto	2010-0010924	17.760
BNP PARIBAS	2012/U0024016	42.768
BNP PARIBAS	2013-V0037934	9.218

Si precisa inoltre che non si rilevano effetti fiscali sui leasing in argomento, trattandosi di beni utilizzati dalla Federazione per l'attività istituzionale, di cui anche l'Iva rappresenta un costo per la FMI, in quanto non detraibile per la finalità non commerciale.

ANALISI DELLE VOCI DI CONTO ECONOMICO

Valore della produzione

Il valore della produzione ammonta complessivamente € 20.535.576 con un incremento rispetto al precedente esercizio di euro 195.322 ed è così articolato:

Descrizione	31/12/2013	% su tot.	31/12/2012	% su tot.	Differenza	Diff.%
Contributi CONI	4.113.486	20%	4.011.807	19%	101.679	3%
Contributi dello Stato, Regione, Enti Locali	78.110	0%	122.835	1%	44.725	-36%
Quote degli associati	10.974.087	53%	11.376.520	55%	402.433	-4%
Ricavi da Manifestazioni Internazionali	1.283.361	6%	204.845	1%	1.078.516	527%
Ricavi da Manifestazioni Nazionali	3.147.065	15%	4.381.026	21%	1.233.961	-28%
Ricavi da pubblicità e sponsorizzazioni	605.897	3%	163.773	1%	442.124	270%
Altri ricavi della gestione ordinaria	23.748	0%	124.117	1%	100.369	-81%
Contributi Comitato Italiano Paralimpico		0%		0%	-	
Totale attività centrale	20.225.753	98%	20.384.923	98%	159.170	-1%
Contributi dello Stato, Enti Locali	46.727	0%	82.613	0%	35.886	-43%
Quote degli associati:	245.407	1%	246.162	1%	755	0%
Ricavi da manifestazioni:	17.690	0%	17.200	0%	490	3%
Altri ricavi della gestione:		0%		0%	-	
Totale attività Strutture territoriali	309.824	2%	345.975	2%	36.152	-10%
Valore della produzione	20.535.576	100%	20.730.898	100%	195.322	-1%

Dall'analisi dei ricavi emerge un decremento complessivo euro 195.320. Tale decremento è legata a variazioni in aumento e diminuzione delle varie categorie di ricavo che sono di seguito commentate.

Come illustrato nella relazione del Presidente, i contributi Coni sono riferiti per euro 328.452 al funzionamento ed attività sportiva, per euro 1.271.279 all'alto livello, per euro 2.361.302 al personale federale ed ex Coni Servizi, per euro 120.612 per contributi straordinari e per euro 31.840 per progetti speciali. Complessivamente i contributi Coni risultano aumentati di euro 101.679. L'incremento si riferisce principalmente all'incremento dei contributi per la Preparazione Olimpica ed Alto Livello e dei contributi per il personale.

I contributi dello Stato ed Enti pubblici sono stati erogati principalmente dagli Enti Locali Sardi, dalla prov. Autonoma Bolzano, da Istituti scolastici finalizzati per progetti di educazione stradale e dalla Fondazione Falcone per il progetto Navi della legalità.

Le quote degli associati risultano diminuite del 4% esclusivamente per effetto del decremento del numero dei tesserati. Tale decremento rispecchia in pieno la crisi economica che sta per versando nell'economia del Paese.

I ricavi da manifestazioni internazionali registrano un incremento di oltre un milione di euro legato all'organizzazione dell'evento di carattere internazionale Sei Giorni di Enduro che si è tenuto in Sardegna nel mese di settembre 2013. Tale evento ha carattere eccezionale e non si prevedono eventi internazionali di tali dimensioni nei prossimi esercizi.

I ricavi da manifestazioni nazionali evidenziano un notevole decremento di oltre 1,2 milioni di euro dovuto principalmente al calo dell'attività relativa ai Campionati Italiani di Velocità.

Per quanto riguarda i ricavi da sponsorizzazione e pubblicità, questi evidenziano un fortissimo incremento di oltre 400 mila euro per effetto di nuovi accordi commerciali non esistenti nel 2012.

Per un ulteriori dettagli sui ricavi, si rinvia a quanto illustrato nella relazione al bilancio.



Costo della produzione

Il costo della produzione ammonta complessivamente a € 19.836.618 ed è così articolato: € 14.518.166 per costi dell'attività sportiva ed € 5.318.453 per costi del funzionamento.

Attività sportiva

I costi per le attività di PO / AL sono articolati come segue:

Descrizione	31/12/2013	% su tot.	31/12/2012	% su tot.	Differenza	Diff. %
Partec. a Man. Sport. Naz./Intern. PO/AL	275.223	10%	407.928	15%	-132.705	-33%
Allenamenti e stages	77.110	3%	118.280	4%	-41.170	-35%
Funzionamento Commissioni Tecniche		0%		0%	-	
Compensi per prestazioni contrattuali	343.000	12%	489.415	18%	-146.415	-30%
Interventi per gli atleti	1.838.590	66%	1.450.308	52%	388.282	27%
Spese per antidoping		0%		0%	-	
Totale Preparazione Olimpica/Alto livello	2.533.923	91%	2.465.931	88%	67.992	3%
Partecipaz. a Manif. sportive naz./inter.	54.504	2%	93.431	3%	-38.927	-42%
Allenamenti e stages	94.240	3%	136.495	5%	-42.255	-31%
Funzionamento Commissioni Tecniche		0%		0%	-	
Compensi per prestazioni contrattuali		0%		0%	-	
Interventi per gli atleti	97.280	3%	92.785	3%	4.495	5%
Spese per antidoping		0%		0%	-	
Totale Rappresentative Nazionali	246.024	9%	322.711	12%	-76.687	-24%
Totale Costi PO / AL	2.779.947	100%	2.788.642	100%	-8.695	0%

I costi per le attività di Preparazione Olimpica ed Alto Livello sono esattamente in linea con quelli del precedente esercizio.

I costi per l'attività sportiva della sede centrale sono articolati come segue:

Descrizione	31/12/2013	% su tot.	31/12/2012	% su tot.	Differenza	Diff. %
Organizzazione Manifestaz. Sportive Intern.li	1.138.083	10%	29.405	0%	1.108.678	3770%
Organizz. Manifestazione Sportive Nazionali	5.054.302	45%	6.936.905	58%	-1.882.603	-27%
Partecipazione ad organismi internazionali	81.427	1%	81.492	1%	-65	0%
Formazione ricerca e documentazione	178.882	2%	232.022	2%	-53.140	-23%
Promozione Sportiva	1.163.222	10%	1.390.527	12%	-227.305	-16%
Contributi per l'attività sportiva	389.831	3%	499.745	4%	-109.914	-22%
Gestione impianti sportivi	94.985	1%	109.303	1%	-14.318	-13%
Altri costi per l'attività sportiva	2.783.043	25%	2.256.562	19%	526.481	23%
Ammortamenti attività sportiva	152.902	1%	158.100	1%	-5.198	-3%
Acc.to per rischi ed oneri dell'attività sportiva	136.622	1%	316.510	3%	-179.888	-57%
Δ rimanenze di mat. di consumo per att. sportiva		0%		0%	0	
Costi attività paralimpica		0%		0%	0	
Costi attività sportiva centrale	11.173.300	100%	12.010.571	100%	-837.271	-7%

I costi per l'attività sportiva delle strutture territoriali sono articolati come segue:

Descrizione	31/12/2013	% su tot.	31/12/2012	% su tot.	Differenza	Diff. %
Attività agonistica	86.622	15%	110.578	21%	-23.956	-22%
Organizzazione Manifestazioni Sportive	435.057	77%	368.020	68%	67.037	18%
Corsi di formazione	28.785	5%	44.407	8%	-15.622	-35%
Promozione Sportiva	14.454	3%	15.533	3%	-1.079	-7%
Contributi all'attività sportiva		0%		0%	0	
Gestione impianti sportivi		0%		0%	0	
Costi attività sportiva Strutture territoriali	564.918	100%	538.538	100%	26.380	5%

Complessivamente i costi della produzione per l'attività sportiva sono diminuiti di oltre 800 mila euro. Tale risultato, che deriva dalla drastica politica di tagli per l'adempimento al piano di risanamento in atto dal 2013, nel complesso è decisamente positivo se si tiene conto dei maggiori costi sostenuti dalla Federazione per l'organizzazione della Sei Giorni di Enduro che ha determinato maggiori ricavi per un milione di euro.

Le variazioni più rilevanti riguardano i seguenti programmi di spesa:

- organizzazione manifestazioni sportive internazionali: l'incremento è dovuto, come detto, all'organizzazione della Sei Giorni di Enduro ;
- organizzazione manifestazioni sportive nazionali: il decremento di oltre un milione di euro è connesso al decremento delle relative entrate determinando un taglio delle attività svolte;
- promozione sportiva: il decremento del 16% è legato alla politica dei tagli al fine del raggiungimento degli obiettivi prefissati nel piano di risanamento;
- accantonamenti: il decremento è dovuto alle minori somme accantonate al fondo per rischi ed oneri commessi all'attività sportiva rispetto al precedente esercizio.
- Altri costi per l'attività sportiva: l'incremento del 23% si riferisce all'aumento delle spese per l'assicurazione.

Per quanto concerne gli altri programmi di spesa, rimasti sostanzialmente invariati rispetto al precedente esercizio, come per un maggior commento all'attività sportiva svolta nel 2013, rimanda al dettaglio della relazione del Presidente.

Funzionamento

I costi per il funzionamento della sede centrale sono articolati come segue:

Descrizione	31/12/2013	% su tot.	31/12/2012	% su tot.	Differenza	Diff. %
Costi per il personale e collaborazioni	3.190.098	65%	3.070.934	48%	119.164	4%
Organi e Commissioni federali	306.368	6%	534.369	8%	-228.001	-43%
Costi per la comunicazione	192.496	4%	876.123	14%	-683.627	-78%
Costi generali	979.159	20%	1.072.049	17%	-92.890	-9%
Ammortamenti per funzionamento	81.213	2%	125.959	2%	-44.746	-36%
Acc.to per rischi ed oneri del funzionamento	133.832	3%	413.404	6%	-279.572	-68%
Δ rimanenze di materiale di consumo	58.298	1%	338.701	5%	-280.403	-83%
Totale costi funzionamento centrale	4.941.464	100%	6.431.539	100%	1.490.075	-23%

I costi di funzionamento si riferiscono alle necessità minime indispensabili a garantire la normale gestione federale, oltre ad essere strettamente connessi ai servizi che la FMI deve garantire ai tesserati ed affiliati, rispetto alle quote che quest'ultimi versano alla Federazione.

Complessivamente i costi del funzionamento centrale risultano diminuiti di quasi 1,5 milioni di euro. Il decremento riguarda, ad eccezione dei costi del personale, tutte le voci di spesa. In particolare:

- i costi per organi e commissioni federali sono diminuiti di euro 228 mila sostanzialmente per il sostenimento dei costi dell'Assemblea elettiva nel 2012;
- i costi di comunicazione sono diminuiti del 78% pari ad euro 683.627 per l'eliminazione della rivista cartacea;
- i costi generali sono diminuiti di euro 92.890 con un decremento pari al 9% rispetto al precedente esercizio; la diminuzione riguarda quasi tutte le voci di spesa ed in particolare l'acquisto di materiale di consumo;
- i costi per accantonamenti sono diminuiti di euro 280.403 per i minori accantonamenti rispetto al precedente esercizio;
- ammortamenti sono diminuiti di euro 44.746 in quanto buona parte dei beni ha raggiunto nel 2012 la fine della vita utile e nel corso del 2013 sono stati effettuati acquisti di beni in misura assai contenuta;
- la variazione delle rimanenze incide con un minor impatto economico di euro 280.403 per effetto della drastica diminuzione delle rimanenze di magazzino del 2012 rispetto a quelle dell'anno ancora precedente;

Per un'ulteriore analisi di dettaglio si rinvia a quanto illustrato nella relazione del Presidente al bilancio d'esercizio 2013.

I costi per il funzionamento delle strutture territoriali sono articolati come segue:

Descrizione	31/12/2013	% su tot.	31/12/2012	% su tot.	Differenza	Diff. %
Costi per i collaboratori	99.202	26%	113.607	27%	-14.405	-13%
Organi e Commissioni	159.665	42%	192.312	45%	-32.647	-17%
Costi generali	118.122	31%	121.671	28%	-3.549	-3%
Totale costi funzionamento Strutture territoriali	376.989	100%	427.590	100%	-50.601	-12%

L'attività sul territorio della FMI, avviene mediante n. 20 Comitati Regionali e 1 Delegazione senza autonomia tecnico amministrativa.

L'attività dei Comitati Regionali della FMI è finalizzata principalmente alla promozione del motociclismo, all'organizzazione e vigilanza delle gare organizzate dalle associazioni affiliate, attività tecnica mediante selezioni regionali che annualmente si confrontano tra loro nelle varie specialità, nonché alla formazione dei quadri tecnici con l'organizzazione di corsi specifici.

I Comitati provvedono inoltre, all'incasso per conto della Federazione centrale di quote degli associati.

Il funzionamento dei Comitati garantisce la rappresentanza della Federazione sul territorio ed il necessario supporto all'attività tecnica, organizzativa e promozionale degli organi stessi. I Comitati Regionali, inoltre, provvedono all'affiliazione delle associazioni ed al tesseramento degli atleti, tecnici ecc.

L'attività dei Comitati regionali della FMI è finanziata esclusivamente con risorse messe a disposizione dal Consiglio Federale sulla base di programmi e progetti dallo stesso approvati.

Complessivamente i costi relativi all'attività territoriale risultano diminuiti, rispetto al precedente esercizio, di 50 mila euro, per la minore attività svolta, e minor costi nei collaboratori.

I costi dei Comitati Regionali sono rilevati con criteri di competenza economica. La gestione dei Comitati Regionali avviene in ottemperanza a quanto previsto dallo Statuto e dal Regolamento di Amministrazione vigenti e con l'ausilio di un programma gestionale contabile on line fornito dalla Federazione Centrale.

L'amministrazione centrale ha provveduto al caricamento a sistema dei dati a consuntivo di tutti i Comitati Regionali, così come richiesto dal C.O.N.I..

Per quanto concerne le variazioni intervenute nei costi dell'attività sportiva e del funzionamento dei Comitati Regionali si rinvia a quanto illustrato nella relazione del Presidente.

Costi per il personale

Descrizione	31/12/2013	31/12/2012	Differenza
Salari e stipendi	2.010.785	1.777.108	233.677
Oneri sociali	551.615	516.076	35.539
TFR	134.823	124.525	10.298
Altri costi	145.432	125.705	19.727
Totale	2.842.655	2.543.413	299.242

La dinamica del costo del lavoro nel corso del 2013 rispetto al 2012, sintetizzata nella tabella che precede, ha

evidenziato un incremento di quasi euro 300 mila.

Livello	Personale 2013	Personale 2012	2013 vs 2012
Dirigente	1	1	0
Quadro	3	3	0
D	0	0	0
C	17	17	0
B	25	23	2
A	14	9	5
Totale	60	53	7

Di seguito si espone l'andamento del personale in forza negli ultimi due esercizi:
L'incremento del personale riguarda per n. 6 unità la Federazione centrale e per n. 1 unità i Comitati Regionali.

Proventi e oneri finanziari

Descrizione	31/12/2013	31/12/2012	Differenza
Interessi attivi	17.781	27.225	-9.444
Interessi passivi			0
Interessi passivi su mutui			0
Altri oneri e proventi finanziari			0
Totale gestione finanziaria	17.781	27.225	-9.444

I proventi ed oneri finanziari sono così composti:
Gli interessi attivi riguardano quelli maturati sui conti correnti bancari e postali della Federazione.
Il decremento è dovuto alla riduzione delle giacenze medie dei conti correnti.

Proventi e oneri straordinari

Descrizione	31/12/2013	31/12/2012	Differenza
Minusvalenze			-
Plusvalenze	2.001		2.001
Interessi e sanzioni su imposte dirette			-
Sopravvenienze attive	98.965	188.898	89.933
Sopravvenienze passive	- 309.413	- 303.232	6.181
Insussistenze attive			-
Insussistenze passive		- 2.935	2.935
Totale gestione straordinaria	- 208.447	- 117.269	- 91.178

I proventi ed oneri straordinari sono così composti:
La Federazione nel corso del 2013, ha svolto un'attività di verifica capillare di tutti i crediti e debiti iscritti nel bilancio chiuso al 31.12.2013, considerate anche le difficoltà di incasso di alcuni crediti e dell'incremento delle cause legali resisi necessarie per la loro riscossione. Tale attività rappresenta il seguito di quanto già intrapreso nel corso del 2012. A seguito della verifica delle posizioni creditorie e debitorie, sono state effettuate cancellazioni di debiti e crediti che hanno in parte avuto impatto economico nelle sopravvenienze attive e passive.

Nel dettaglio, i proventi ed oneri straordinari sono così articolati:

Sopravvenienze attive
Derivano dalla contabilizzazione di incassi di competenza di esercizi passati e non ivi registrati oltre alla rilevazione di sopravvenienza per cancellazione di debiti per euro 69.410. Per il restante importo le poste riguardano partecipazione agli utili dell'assicurazione, interessi attivi, e registrazione di una fattura attiva.

Sopravvenienze passive
Gli oneri sostenuti in questo conto riguardano principalmente costi di competenza 2012 non contabilizzati nel relativo esercizio ma anche alla cancellazione di crediti derivanti da errori contabili o divenuti inesigibili e che non erano stati svalutati nei precedenti esercizi per euro 92.953 ed alla corretta contabilizzazione di debiti con saldo inferiore a quello reale per euro 41.002 Per il restante importo le poste riguardano fatture, rimborsi spese inerenti l'anno 2012, e l'appostazione degli anni pregressi di fondi di previdenza complementare per il personale federale.

Plusvalenze:
Derivano dalla vendite di n.2 moto ad un prezzo superiore rispetto al valore residuo risultante dal libro dei beni inventariati.

Imposte e tasse

Descrizione	31/12/2013	31/12/2012	Differenza
IRAP	113.908	101.219	12.689
IRES	210	210	0
Totale imposte dell'esercizio	114.118	101.429	12.689

La voce di bilancio è così composta:
Come esposto nei criteri di valutazione, la Federazione, relativamente all'attività commerciale, adotta una contabilità fiscale separata, come previsto dall'art. 20 del DPR 600/73, per la quale ha conseguito una perdita. La Federazione determina le imposte dirette e l'Iva nei modi ordinari. L'Irap è stata calcolata, ai sensi dell'art.10 del D.Lgs n.466/1997, sulle retribuzioni spettanti al personale dipendente, sui compensi delle collaborazioni a progetto, coordinate e continuative e di lavoro autonomo occasionale.

L'incremento dell'irap è dovuto in parte all'incremento del costo del personale, ma, soprattutto all'incremento dell'aliquota irap del Lazio.

NOTA INTEGRATIVA

I dirigenti eletti che costituiscono il Consiglio Federale sono n. 10.

I consulenti legali e fiscali a contratto risultano essere n. 3.

Il Collegio dei Revisori dei Conti della Federazione è composto n. 3 membri effettivi, di cui n. 1 eletto e n. 2 di nomina C.O.N.I.

Per quanto concerne ulteriori informazioni relative al bilancio d'esercizio 2013, si rinvia a quanto dettagliatamente esposto nella relazione del Presidente Federale a commento del consuntivo in esame.

Il Presidente
Dr. Paolo Sesti



Roma, 31 marzo 2014





Federazione
Motociclistica
Italiana

www.federmoto.it



Relazione del Collegio dei Revisori dei Conti



PREMESSA

Il Collegio dei Revisori dei Conti, nell'espletamento del mandato affidatogli, ha provveduto ad eseguire le attività di controllo e vigilanza previste dagli articoli 2403 e seguenti del Cod. Civ. nonché dai principi e criteri per la formulazione del regolamento di contabilità delle FSN e DSA emanati dal CONI, che trovano applicazione nei punti di seguito indicati. Il Bilancio chiuso al 31 dicembre 2013 è stato redatto secondo principi e criteri che fanno riferimento alla contabilità economico patrimoniale e si compone dello Stato patrimoniale, del Conto economico e della Nota integrativa ed è accompagnato dalla relazione sulla gestione redatta dal Presidente federale. Il presente bilancio si è chiuso con un utile di euro 394.174.

1. CONTROLLO AMMINISTRATIVO – GESTIONALE

Nel corso del 2013 il Collegio si è riunito 15 volte ed ha partecipato a 6 riunioni del Consiglio Federale svoltesi nell'esercizio nel rispetto delle norme statutarie che ne disciplinano il funzionamento, ha ottenuto informazioni dallo stesso Consiglio sul generale andamento della gestione e sulle operazioni di maggior rilievo effettuate dalla Federazione e, tenuto conto delle osservazioni e dei suggerimenti forniti, può ragionevolmente assicurare che le decisioni adottate dal Consiglio sono conformi alla legge e allo statuto Federale.

Il Collegio, ai sensi dell'art. 2403 del Cod. Civ., ha inoltre valutato e vigilato sull'adeguatezza del sistema organizzativo, amministrativo e contabile, nonché sull'affidabilità di quest'ultimo a rappresentare correttamente i fatti di gestione e non ha particolari osservazioni da riferire.

2. CONTROLLO CONTABILE

Il Collegio, sulla base della legge e dello statuto, ed in particolare ai sensi dell'art. 2409-ter del Cod. Civ.:

- ha verificato, nel corso dell'esercizio la regolare tenuta della contabilità federale e la corretta rilevazione nelle scritture contabili dei fatti di gestione;
- ha vigilato sulla regolare tenuta della contabilità e sulla rispondenza delle scritture contabili ai valori iscritti in bilancio.

Il Collegio ha esaminato il bilancio trasmesso dagli uffici amministrativi compilato nel rispetto dei Principi e Criteri deliberati dal Consiglio Nazionale del CONI.

Si è proceduto a verificare il bilancio con riferimento ai seguenti aspetti:

- osservanza delle norme che disciplinano i criteri di formazione e quelli di redazione del bilancio dell'esercizio e della relazione sulla gestione predisposta dal Presidente della Federazione;
- correttezza dei risultati economici della gestione e della situazione patrimoniale di fine esercizio;
- esattezza e chiarezza dei dati contabili presentati nei prospetti di bilancio e nei relativi allegati.

Al termine di tali controlli viene rilevato in breve sintesi che il bilancio 2013 è influenzato sostanzialmente dai seguenti fatti di rilievo registrati nell'esercizio:

- i ricavi derivanti da contributi del CONI sono rimasti stabili per quanto riguarda quelli finalizzati al Funzionamento e l'Attività sportiva, sono aumentati relativamente a quelli per la Preparazione Olimpica e l'Alto Livello (+4%, euro +50.000) e a quelli finalizzati alle Risorse Umane (+7%, +euro 63.000 circa). In totale i contributi ricevuti dal CONI sono aumentati del 3% (+ euro 102.000 circa);

- relativamente agli altri ricavi si evidenzia un incremento rilevante (+527% euro + 1.000.000 circa) di quelli derivanti dalle Manifestazioni Internazionali per lo svolgimento della Six Days of Enduro e di quelli derivanti dalla pubblicità e dalle sponsorizzazioni (+270%, + euro 442.000 circa) per i maggiori sponsors connessi all’attività di Alto livello velocità, mentre si rilevano decrementi per i Contributi dello Stato, Regione ed Enti Locali (-36%, - euro 45.000 circa) e per gli altri ricavi della gestione ordinaria (-81%, - euro 100.000 circa). Il Collegio con riferimento al totale delle entrate evidenzia uno scostamento, rispetto al budget 2013 aggiornato all’ultima nota di variazione, di euro -455.000 circa, dovuto soprattutto a minori entrate a consuntivo per le manifestazioni internazionali e per i ricavi da quote degli associati.
- per quanto attiene ai costi, si segnala l’incremento dei costi per l’organizzazione di Manifestazioni Internazionali (+ euro 1.100.000 circa) legato come sopra ricordato allo svolgimento della manifestazione Six Days of Enduro, mentre gli altri costi hanno subito decrementi. I più significativi sono quelli relativi ai costi per l’organizzazione di manifestazioni sportive nazionali (-27%, - euro 1.881.000 circa), per la promozione sportiva (-16%, - euro 227.000 circa), gli altri costi per l’attività sportiva (-23%, euro – 526.000 circa);
- un incremento della liquidità al 31 dicembre 2013 (+37%, +824.296 euro) rispetto al precedente esercizio, con un incremento dei debiti (+ euro 134.000 circa, +3%) e un lieve decremento dei crediti (-euro 49.000 circa, -3%);
- un decremento della componente negativa straordinaria (-78%, -euro 91.000 circa) e di quella finanziaria (- euro 9.000 circa, -35%).


In particolare, le risultanze del Bilancio si compendiano nei valori che di seguito si riepilogano:

Stato patrimoniale

Valori in €/000							
Descrizione	Stato patrimoniale al 31.12.2013		Stato patrimoniale al 31.12.2012		Differenza 2013 - 2012		
	Valore	%	Valore	%	Valore	%	
Immobilizzazioni	1.523	25%	1.685	30%	-162	-29%	
Attivo circolante	4.623	75%	3.905	70%	718	129%	
Ratei e risconti		0%		0%	0	0%	
ATTIVO	6.146	100%	5.590	100%	556	100%	
Patrimonio netto	-121	-2%	-489	-9%	-331	36%	
Fondi per rischi ed oneri	693	11%	883	16%	-1	0%	
Trattamento di fine rapporto	695	11%	571	10%	119	-13%	
Debiti	4.758	77%	4.625	83%	-700	77%	
Ratei e risconti passivi	121	2%	0	0%	0	0%	
PASSIVO	6.146	100%	5.590	100%	-913	100%	

Conto economico

Valori in €/000				
Descrizione	Conto economico 2013	Conto economico 2012	Differenza 2013 - 2012	
			Valore	%
Attività centrale:				
Contributi CONI	4.113	4.012	101	3%
Contributi dallo Stato, Regioni ed Enti Locali	78	123	-45	-37%
Ricavi propri	16.035	16.250	-215	-1%
Totale attività centrale	20.226	20.385	-159	-1%
Attività struttura territoriale:				
Contributi dallo Stato, Regioni ed Enti Locali				
Altri ricavi	310	346	-36	100%
Totale attività centrale	310	346	-36	100%
VALORE DELLA PRODUZIONE	20.536	20.731	-195	-1%
Attività sportiva:				
Centrale	13.953	14.799	-846	-6%
Struttura territoriale	565	539	26	5%
Totale attività sportiva	14.518	15.338	-820	-5%
Funzionamento:				
Centrale	4.942	6.432	-1.490	-23%
Struttura territoriale	377	427	-50	-12%
Totale funzionamento	5.319	6.859	-1.540	-22%
COSTO DELLA PRODUZIONE	19.837	22.197	-2.360	-11%
RISULTATO OPERATIVO	699	-1.466	2.165	148%
Proventi / oneri finanziari	17	27	-10	-37%
Proventi / oneri straordinari	-208	-117	-91	-78%
Imposte e tasse	-114	-101	-13	-13%
RISULTATO D'ESERCIZIO	394	-1.657	2.051	124%



Riguardo ai criteri di valutazione adottati per la predisposizione del bilancio, il Collegio segnala quanto segue:

- i criteri di valutazione, illustrati in nota integrativa, sono conformi a quanto previsto negli Indirizzi e Norme di Contabilità del CONI, nella relativa circolare illustrativa e nelle norme del Codice Civile e sono stati correttamente applicati dalla Federazione;
- i criteri di valutazione adottati nella predisposizione del bilancio sono comparabili con quelli dell'esercizio precedente. Ove si è reso necessario operare delle riclassifiche, la nota integrativa fornisce sufficienti informazioni;

Il Collegio prende atto della compilazione della Check List per la predisposizione del Bilancio Consuntivo dell'esercizio 2013 e della predisposizione delle relazioni circa l'analisi dei crediti, dei debiti e dei fondi rischi ed oneri predisposti dall'amministrazione, nonché dell'avvenuta circolarizzazione dei crediti, effettuata a campione sulla base dell'ammontare dei crediti stessi.

Passando all'esame dell'analisi delle risultanze di bilancio, ai sensi dell'art. 2429, comma 2), del Cod. Civ, emerge, come già ricordato, che la Federazione ha chiuso l'esercizio con un utile di euro 394.174 che consente di rispettare gli obiettivi imposti dal piano di rientro quadriennale concordato con il CONI per il ripianamento della perdita dell'esercizio 2012. In relazione al risultato positivo conseguito va evidenziato che:

- il risultato operativo conseguito dalla Federazione è positivo e pari ad euro 698.958, con un miglioramento rispetto al precedente esercizio, che vedeva un risultato operativo negativo di euro -1.465.982.
- In particolare, viene rilevato che rispetto allo scorso esercizio la Federazione ha conseguito ricavi totali per euro 20.535.576, con un decremento del Valore della produzione pari ad euro -195.321 (-1%). Tale decremento è riconducibile soprattutto al minor ricavo derivante dalle quote degli associati (-euro 402.433, -4%) dovuto principalmente al calo delle quote da tesseramento (euro - 803.000 circa, calo compensato parzialmente con l'incremento dei ricavi da Tassa RC gare per euro +490.000 circa) e al decremento dei ricavi da manifestazioni nazionali (euro - 1.234.000 circa, -28%) dovuto prioritariamente ai minori ricavi derivanti dai campionati italiani velocità. A fronte di tali minori ricavi si registra l'incremento già citato delle entrate da manifestazioni internazionali (euro +1.078.516, +527%) connesso alla manifestazione Six Days of Enduro e dei contributi del CONI per il ricevimento di contributi straordinari finalizzati all'Attività sportiva e alla Preparazione Olimpica e Alto Livello. A fronte del lieve decremento del valore della produzione (-1%), è corrisposto un notevole decremento del costo della produzione pari ad euro -2.360.000 circa (-11%), originato sia a livello dei costi per l'attività sportiva (euro -819.401, -5% rispetto all'esercizio precedente) sia a livello dei costi di funzionamento (-euro 1.540.859, -22% rispetto al 2012), dovuto principalmente alla diminuzione dei costi per la Comunicazione (-euro 684.000 circa, -78%), a quelli per gli Organi e le Commissioni federali (-euro 228.000, -43%) e a minori accantonamenti per rischi ed oneri rispetto allo scorso esercizio (-euro 280.000 circa, -68%). Si evidenzia infine la diminuzione delle scorte del materiale di consumo per il funzionamento (euro - 280.000 circa, - 83%) che dal 2013 sono costituite esclusivamente da cancelleria e materiale di consumo e non più da gadget per i tesserati.
- Per quanto attiene al risultato della gestione finanziaria e di quella straordinaria, si registra un peggioramento di entrambe: quella finanziaria -35%, euro - 9.500 circa e quella straordinaria -78%, euro - 91.000 circa.
- Le imposte sono incrementate di euro 13.000 circa (+13%) per l'incidenza della maggiore Irap dovuta all'aumento dell'aliquota regionale per gli enti non commerciali operanti nel settore sportivo e per il maggior

costo del personale.

- La situazione di tesoreria fa emergere un equilibrio finanziario alla chiusura dell'esercizio. Dall'esame della stessa, infatti, emerge un saldo positivo al 31 dicembre 2013 pari ad euro 3.031.686 rispetto ad un valore iniziale di euro 2.207.390, con un incremento complessivo della liquidità di euro 824.296. Tale valore è dato dalla somma algebrica tra il valore iniziale di tesoreria, l'incidenza positiva del saldo dei flussi derivanti dalla gestione corrente per euro 3.316.119 (entrate complessive per euro 19.511.441 ed uscite complessive per euro 16.195.322) ed il saldo negativo per euro 2.491.823 derivante dai flussi di tesoreria della gestione degli esercizi precedenti;
- La Federazione è in una situazione di squilibrio patrimoniale dovuta alla perdita conseguita nel 2012 pari ad euro 1.657.455, con un patrimonio netto negativo pari ad euro -121.196, incrementato del 75% rispetto all'anno precedente per effetto del risultato positivo conseguito. Con riferimento al grado di raggiungimento dei programmi di attività dell'esercizio, il Collegio ritiene che gli obiettivi prefissati possano considerarsi sostanzialmente conseguiti.
- Invece per quanto attiene ai risultati economici dell'esercizio, il risultato positivo conseguito al 31 dicembre 2013 pari ad euro 394.174 si discosta lievemente da quanto evidenziato in sede di seconda variazione al budget 2013, che evidenzia un utile previsto di euro 450.242.
- Per quanto concerne, infine, la destinazione delle risorse finanziarie, il Collegio ritiene che le stesse siano state utilizzate secondo gli obiettivi individuati dal Consiglio Federale nel corso del 2013.

3. GIUDIZIO/PARERE

In conclusione, per quanto di competenza, il Collegio esprime parere favorevole all'approvazione del bilancio economico-patrimoniale al 31 dicembre 2013 e, sottolineando l'importanza del risultato conseguito, raccomanda ai competenti organi federali la medesima attenzione osservata nel corso del 2013 nel monitorare l'andamento delle entrate e nel modulare i costi e gli impegni di spesa sull'effettività dei ricavi conseguiti e delle risorse disponibili e concorda con la volontà degli Organi federali di destinare parte dell'utile conseguito per circa 80.000 euro a ridurre gli utili attesi e concordati con il CONI per gli esercizi 2014 e 2015, come da piano di rientro quadriennale, nei termini contenuti nella relazione del Presidente Federale.

Il Collegio dei Revisori dei Conti

Brandi Francesco (Presidente)
Edoardo Sansoni (componente)
Anna Maria Ustino (componente)

Roma, 8 aprile 2014