



Federazione
Motociclistica
Italiana

Bilanci di Esercizio

2024

Relazione del Presidente
Nota Integrativa ed allegati
Relazione del Collegio dei Revisori dei conti
Conto Economico, Stato Patrimoniale
Relazione EY S.p.A.

Approvato dalla Giunta del CONI il 29/10/2025 con delibera n. 319.
Pubblicazione sul sito federale il 18/11/2025.



Relazione del Presidente

Bilancio consuntivo al 31 Dicembre 2024

Il bilancio d’esercizio 2024 è stato predisposto in conformità agli schemi, ai principi e ai criteri emanati dal CONI nonché sulla base del regolamento di amministrazione della Federazione.

Il bilancio d’esercizio è composto:

- dallo stato patrimoniale
- dal conto economico
- dalla nota integrativa

ed è accompagnato:

- dalla relazione del Collegio dei Revisori dei Conti;
- dalla relazione della società di revisione Ernst & Young.

PREMESSA

Il Budget previsionale 2024 è stato predisposto sulla base di una prudentiale appostazione degli stanziamenti sia nei conti di ricavo che di costo. Per i ricavi ci si è basati sull’andamento storico per quanto attiene le entrate da quote degli associati, mentre si è fatto riferimento agli atti in nostro possesso per quanto riguarda contributi e ricavi commerciali. Per i costi si è provveduto a finanziare le attività previste dai programmi ed il funzionamento del sistema federale che produce a sua volta ricavi per l’81% del totale. I successivi fatti salienti del 2024 sono riassunti nelle seguenti variazioni di bilancio:

La **prima variazione** effettuata nel maggio 2024 è stata caratterizzata per l’attuazione dei seguenti interventi correttivi di seguito sintetizzati:

- Adeguamento dei contributi provenienti da Sport e Salute per € 389.720,20;
- Adeguamento ricavi da quote associati per € 43.100,00 di cui € 40.000,00 oggetto variazione neutra;
- Adeguamento contributi da Federazione internazionale per € 30.000,00;
- Stanziamento fondi per Assemblea elettiva € 150.000,00;
- Riclassificazione spese di trasferta non a piè di lista del personale dipendente per € 101.600,00 di cui € 60.000,00 oggetto di variazione neutra;
- Adeguamento costi attività sportiva centrale per € 36.926,00;
- Economie di spesa att. Sportiva per complessivi € 17.600,00 e funzionamento per € 23.800,00;
- Aggiornamento piano Investimenti immobilizzazioni immateriali per complessivi -€ 3.660,00;
- Rettifica ammortamenti attività sportiva e funzionamento per complessivi- € 915,00

Pertanto con la prima variazione al preventivo economico 2024 si evidenziava un utile di € 219.649,20, e il bilancio di previsione 2024 esponeva una passività totale per € -70.172,04

La **seconda rimodulazione al budget 2024** effettuata ad ottobre 2024 è stata caratterizzata per i seguenti interventi correttivi:

- Adeguamento dei contributi provenienti da Sport e Salute per + € 1.455,00;
- Adeguamento contributi dello Stato Regioni ed enti locali per + € 15.825,00
- Adeguamento ricavi da quote associati per € 46.975,00 **variazione netta** di cui maggiori ricavi associati per € 458.095,00 e minori ricavi associati per € 411.120,00;
- Adeguamento contributi da Federazione internazionale per + € 87.100,00;
- Adeguamento ricavi da manifestazioni nazionale per + € 28.270,00 **variazione netta** di cui maggiori ricavi per +€ 107.370,00 e minori ricavi per + € 79.100,00;
- Adeguamento ricavi da sponsorizzazioni per + € 4.500,00;
- Adeguamento ricavi territoriali da Stato Regioni ed enti locali per + € 140.139,93;

- Adeguamento costi attività sportiva centrale per € 405.792,00 **variazione netta** tra maggiori e minori costi;
- Adeguamento costi attività sportiva territoriale per **+ € 147.039,93**
- Adeguamento costi funzionamento per **+ € 122.700,00**
- Adeguamento costi oneri straordinari **+ € 3.374,28**

Pertanto all’esito della seconda variazione, che esponeva una perdita di € -294.654,88, il bilancio di previsione 2024 esponeva una passività totale di - 364.826,92. Si fa presente che le variazioni sono sempre stimate sulla base dei dati contabili disponibili alla loro data e possono pertanto subire aggiornamenti in sede di consuntivo.

Il Bilancio Consuntivo al 31.12.2024, all’esito di tutte le scritture contabili, evidenzia **un utile di € 1.547.010,53.**

Lo scostamento fra Budget 2024 aggiornato (€ -364.826,92) e Consuntivo 2024 (€ 1.547.010,53) evidenzia il percorso di miglioramento in atto rispetto agli scostamenti registrati nello scorso esercizio e che trova motivazioni in maggiori ricavi ed economie nella realizzazione dei programmi sportivi ma anche ad una più attenta analisi delle attività e controllo dei budget sportivi assegnati, così come descritto nella presente Relazione.

Di seguito l’analisi degli scostamenti in dettaglio (dati di consuntivo 2024 confrontati con i dati di budget 2024 aggiornato alla seconda variazione):

1. Maggiori ricavi contributi Stato - Regioni - Enti locali di **116 €/000**
2. Maggiori ricavi delle quote degli Associati di **214 €/000**
3. Maggiori ricavi manifestazioni internazionali di **20 €/000**
4. Minori ricavi di ricavi da manifestazioni Nazionali per **36 €/000**
5. Maggiori ricavi pubblicità e sponsorizzazioni per **56 €/000**
6. Maggiori ricavi da gestione ordinaria per **62 €/000**
7. Maggiori ricavi Contributo campionati Italiani Paralimpico per **40 €/000**
8. Maggiori ricavi delle entrate di competenza dell’attività territoriale per **104 €/000**
9. Minori costi sportivi Alto livello per **+186 €/000**
10. Minori costi attività sportiva centrale per complessivi **+589 €/000**
11. Minori costi att. Sportiva territoriale **+63 €/000**
12. Minori costi personale **+71 €/000**
13. Maggiori costi organi e commissioni **-7 €/000**
14. Minori costi per la comunicazione per **+24 €/000**
15. Minori costi generali per **+93 €/000**
16. Minori costi ammortamento funzionamento **+126€/000**
17. Minori costi di funzionamento territoriale per **+66 €/000**
18. Maggiori costi accantonamenti **-162 €/000**
19. Maggiori costi oneri di gestione **-32 €/000**
20. Maggiori oneri finanziari **-2 €/000**
21. Minori costi oneri straordinari **+3 €/000**
22. Minori imposte sul reddito **+20 €/000**
23. Maggiori proventi finanziari per interessi bancari cc BNL: **400 €/000**
24. Maggiori proventi per ripristino attività finanziaria **60 €/000**

In maggiore analisi:

MAGGIORI RICAVI (valore lordo 1.036 €/000)

Punto 1): il maggiore ricavo di 116 €/000 è dovuto al contributo di € 14.500,00 per le 21 giornate di guida sicura proveniente dal Comando dell’Arma dei Carabinieri ed € 101.713 quale contributo del Ministero del Turismo per il Rally FMI 2024.

Punto 2): il maggior ricavo è dovuto principalmente ad un aumento delle iscrizioni del registro storico per 183 €/000

Punto 7): il maggior ricavo di 40 €/000 è dovuto esclusivamente al contributo proveniente dal Comitato Paralimpico Italiano – CIP – per l’attività motociclistica svolta.

Punto 8): maggior ricavi da attività territoriale per 104 €/000 dovuti principalmente all’assegnazione ed incasso di maggiori contributi da Enti e Regioni.

MINORI COSTI SPORTIVI (TOTALE 838 €/000)

Punto 9): anche se questo obiettivo dell’Alto livello evidenzia una economia di 186 €/000, i costi complessivi di AL superano il valore del contributo SeS (contributo alto livello 1.668€/000 contro una spesa complessiva di 1.807€/000 - differenza di euro +139€/000).

Punto 10): l’attività sportiva centrale evidenzia economie principalmente nelle manifestazioni sportive nazionali con + 191 €/000 e promozione sportiva 192 €/000,

MINORI COSTI FUNZIONAMENTO (minori spese 372 €/000)

Punto 12): l’economia nei costi del personale di 71 €/000 è dovuta principalmente alla valutazione del calcolo del TFR sulla base del personale che poteva accedere al pensionamento.

Punto 16): l’economia di 126 €/000 è dovuta ad una diversa allocazione delle immobilizzazioni immateriali spostate nella parte sportiva.

CONFRONTO ESERCIZIO 2024/2023

ANALISI GENERALE

La Federazione Motociclistica Italiana nell’esercizio 2024 ha registrato un incremento del valore della produzione pari al 3% (+824/000) rispetto al precedente esercizio, passando da 25.268 €/000 a 26.092 €/000. Tale incremento è il risultato delle seguenti macro voci:

- dei contributi Sport e Salute +3% (+122 €/000)
- dei contributi Stato - Regioni - Enti locali -63% (-251 €/000)
- delle quote Associati +5% (+686 €/000)
- dei ricavi da manifestazioni internazionali +114% (+315 €/000)
- dei ricavi da manifestazioni nazionali +11% (+363 €/000)
- dei ricavi da pubblicità e sponsorizzazioni -10% (-19 €/000)
- degli altri ricavi gestione ordinaria -82% (-373 €/000)
- dell’attività delle Strutture Territoriali -3% (-19 €/000)
- degli oneri finanziari +9% (+39 €/000)

Per quanto attiene ai costi, si registra un aumento pari al 2 % (+466 €/000) che porta il costo della produzione da 24.368 €/000 a **24.834 €/000**, articolato nelle seguenti macro voci:

- organizzazione alto livello -18% (-389 €/000)
- partecipazione ad organismi internazionali **+100% (+258 €/000)**
- attività manifestazioni sportive nazionali **+5% (+328 €/000)**
- partecipazione Organismi internazionali **+15% (+9 €/000)**
- formazione e ricerca -19% (-29 €/000),
- promozione sportiva -30% (-388 €/000)
- contributi attività sportiva **+1% (+39 €/000)**
- gestione impianti sportivi -60% (-22 €/000)
- altri costi per l’attività sportiva- premi di assicurazione 0% (-9€/000)
- ammortamenti attività sportiva **+254% (+163 €/000)**
- attività sportiva territoriale -10% (-112 €/000)
- costi personale e collaborazioni **+9% (+381 €/000)**
- costi organi e commissioni federali **+86% (+191 €/000)**
- costi comunicazione **+10% (+15 €/000)**
- costi generali **+11% (+115€/000)**
- ammortamenti per funzionamento -72% (-199 €/000)
- funzionamento territoriale 0% (€/000)
- accantonamenti **240% (+114 €/000)**
- oneri diversi di gestione +1% (€/000)
- imposte sul reddito -7% (-12 €/000)

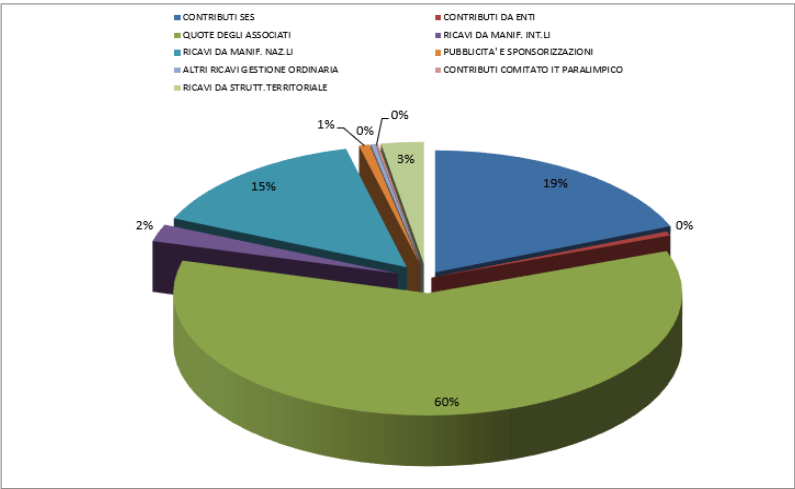
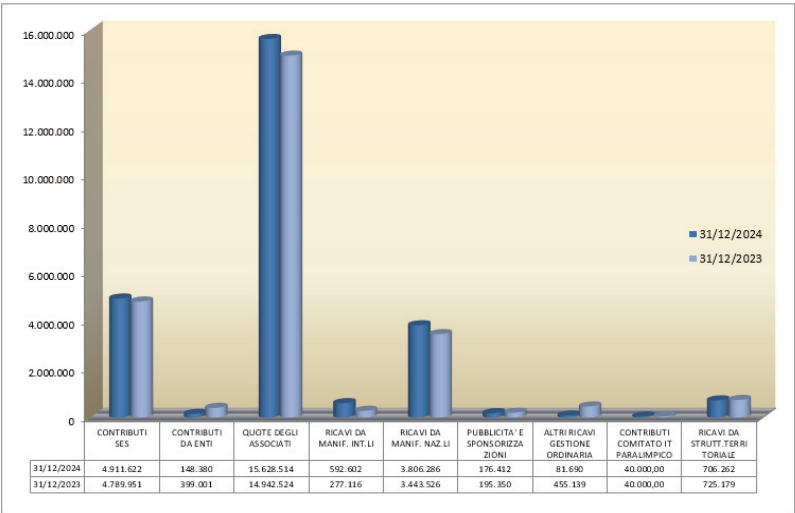
Passiamo adesso ad analizzare con maggiore dettaglio i dati di Bilancio divisi fra ricavi e costi.

RICAVI

Così come risulta dalla tabella riferita a dati consuntivi, il valore della produzione della Federazione, esclusi i proventi finanziari, è passato da 25.268 €/000 a **26.092€/000**

RIPARTIZIONE PERCENTUALE RICAVI 2024/2023

DESCRIZIONE	SALDO AL 31/12/2024	%	SALDO AL 31/12/2023	DIFF. €	DIFF. %
CONTRIBUTI SES	4.911.622	18,82%	4.789.951	121.671	2,54%
CONTRIBUTI DA ENTI	148.380	0,57%	399.001	-250.621	-62,81%
QUOTE DEGLI ASSOCIATI	15.628.514	59,90%	14.942.524	685.990	4,59%
RICAVI DA MANIF. INT.LI	592.602	2,27%	277.116	315.486	113,85%
RICAVI DA MANIF. NAZ.LI	3.806.286	14,59%	3.443.526	362.760	10,53%
PUBBLICITA' E SPONSORIZZAZIONI	176.412	0,68%	195.350	-18.938	-9,69%
ALTRI RICAVI GESTIONE ORDINARIA	81.690	0,31%	455.139	-373.449	-82,05%
CONTRIBUTI COMITATO IT PARALIMPICO	40.000,00	0,15%	40.000,00	0	0,00%
RICAVI DA STRUTT.TERRITORIALE	706.262	2,71%	725.179	-18.917	-2,61%
TOTALE	26.091.768	100,00%	25.267.786	823.982	3,26%



RICAVI Sport e Salute

I contributi ordinari 2024 sono stati assegnati dal CdA di Sport e Salute del 22/12/2023 prot.0007380, per un totale complessivo di € 4.910.167,00 di cui quota minima destinata ad attività di PO/AL € 1.667.940,00.

Tale assegnazione è stata integrata con il contributo per il progetto Scuola Attiva Junior di € 1.455,35 finalizzato alla liquidazione dell’attività dei Formatori di Educazione Stradale abbinati alle scuole che hanno svolto attività federale sportiva nel corso di questo anno scolastico.

Dal confronto con l’esercizio 2023 i contributi Sport e Salute evidenziano un aumento: sono infatti passati da 4.790 €/000 a **4.910 €/000** come di seguito dettagliato:

CONTRIBUTI 2024

Preparazione Olimpica e Alto livello	€	1.667.938,00
Altri contributi SPORT E SALUTE	€	3.242.229,00
Contributo scuola attiva Junior 2024	€	1.455,35
Totale CONTRIBUTI	€	4.911.622,35

AUTOFINANZIAMENTO

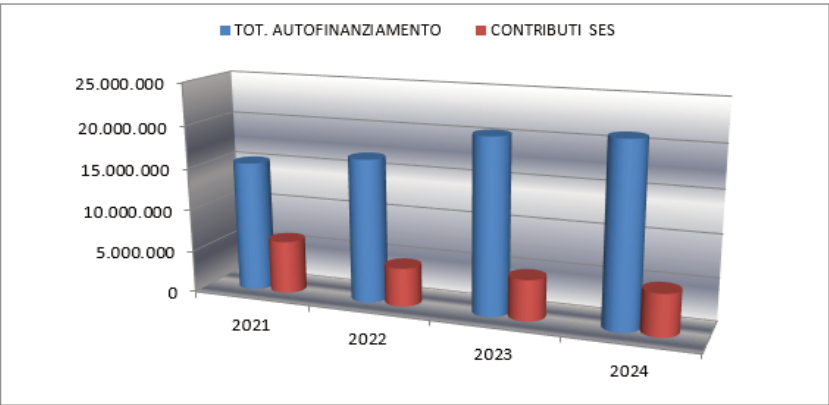
L’autofinanziamento si assesta a **20.477 €/000**. Tale risultato deriva da: quote associati (+ 1.346 €/000), contributi Stato - Regione (+4 €/000), manifestazioni internazionali (+11 €/000), manifestazioni nazionali (+217 €/000), entrate dal territorio (+8 €/000).

Si evidenziano diminuzioni nelle pubblicità e sponsorizzazioni (-16 €/000), negli altri ricavi da gestione ordinaria (-72 €/000).

Si evidenzia che il dato delle “quote da associati” è fortemente condizionato dai ricavi derivanti dalle iscrizioni alle gare (sistema online Sigma), che ha totalizzato in un anno un movimento di 4.192 €/000. Pertanto al netto di tale entrata le “quote degli associati” hanno realizzato un aumento rispetto all’anno precedente di 686 €/000.

Di seguito il trend dell’autofinanziamento negli ultimi 4 anni in confronto con i contributi SPORT E SALUTE:

ANDAMENTO RICAVI NEGLI ANNI 2021/2022/2023/2024						
DESCRIZIONE	2021	2022	2023	2024	%	DIFF 2024/2023
QUOTE DEGLI ASSOCIATI	11.141.556	12.487.452	14.942.524	15.628.514	59,90%	685.990
CONTRIBUTI DA ENTI	30.866	35.172	399.001	148.380	0,57%	-250.621
ENTRATE COMMERCIALI	3.438.299	3.649.924	3.915.992	4.575.300	17,54%	659.308
ALTRI RICAVI GEST. ORD.	165.029	95.751	455.139	81.690	0,31%	-373.449
ENTRATE DEL TERRITORIO	549.733	558.139	725.179	706.262	2,71%	-18.917
ENTRATE DA CIP	40.000	40.000	40.000	40.000	0,15%	0
TOT. AUTOFINANZIAMENTO	15.365.483	16.866.438	20.477.835	21.180.146	81,18%	702.311
CONTRIBUTI SES	6.239.794	4.532.826	4.789.951	4.911.622	18,82%	121.671
TOT GENERALE	21.605.277	21.399.264	25.267.786	26.091.768	100,00%	823.982



QUOTE DEGLI ASSOCIATI

Per quanto attiene l’analisi dei proventi relativi alle Quote degli Associati, dal confronto tra gli esercizi 2023/2024 si evidenziano gli aspetti sottoelencati:

- le **quote affiliazione** si assestano a **179 €/000** con un decremento pari a 12 €/000 rispetto al risultato dell’anno precedente di 191 €/000.
- **per il tesseramento** si è passati da 5.305 €/000 a 5.253 €/000 con un decremento pari a – 52 €/000. Di seguito i volumi confrontati fra il 2023 e il 2024:

AFFILIAZIONI/RIAFFILIAZIONI	2024	2023
AFFILIAZIONI MOTO CLUB	91	129
RIAFFILIAZIONE MC	1607	1650

TESSERE MEMBER	2024	2023
TESSERE MEMBER MC	93.660	93.713

TESSERE MEMBER MC ITALIA	7.872	8.789
--------------------------	-------	-------

TESSERE SPORT	7.139	7.338
TESSERE MINI SPORT	447	577

- **Per Multe e tasse gara** si è passati da 5.254 €/000 a **5.362 €/000** con un incremento di 108 €/000 dovuto principalmente alle quote di Diritto servizio tecnico nazionale, alle tasse di omologazioni e al servizio di cronometraggio.
- **per il Registro Storico** si è passati da 1.037 €/000 a **1.133 €/000** con un incremento di 96 €/000.
- **Per quote albi, elenco medici di gara, iscrizioni a corsi, scuola di motociclismo federale e corsi aspiranti formatori ed. stradale**, si è passati da 240 €/000 a 298 €/000 con un incremento di 58 €/000: le quote comprendono le hobby card, hobby sport, quote assicurative CTP, i corsi Igast, corsi addetti alle manifestazioni GDG, albi istruttori di guida, albi tecnici sportivi, gli elenchi medici di gara, i corsi della scuola di motociclismo federale, i corsi per formatori educazione stradale, corsi Commissione impianti, quote iscrizione formazione ITG e TS e corsi Commissione femminile.

- Per le licenze (nazionali + internazionali), si è passati da 2.812 €/000 a **3.226 €/000** con un aumento pari ad 414 € /000. Questi i volumi confrontati fra il 2023 e il 2024:

	2024	2023
LICENZE NAZIONALI	16.136	18.709
LICENZE INTERNAZIONALI	1058	861

Per una più approfondita lettura dei dati dei ricavi relativi all’attività istituzionale si rimanda alla seguente tabella:

QUOTE DEGLI ASSOCIATI	2024	2023	DIFF.	DIFF.
DESCRIZIONE	RICAVI	RICAVI	RICAVI	%
AFFILIAZIONE	179.080,00	190.800,00	- 11.720	-6,14%
TESSERAMENTO	5.253.295,00	5.305.040,00	- 51.745	-0,98%
TOTALE 1	5.432.375,00	5.495.840,00	-63.465,00	-0,07
LICENZE				
Nazionali	2.871.895	2.513.035	358.860	14,28%
Internazionali	354.228	299.228	55.000	18,38%
TOTALE 2	3.226.123	2.812.263	413.860	14,72%
MULTE E TASSE GARA				
INDUSTRIE TEAM SCUDERIE				
Case costruttrici	46.000	35.000	11.000	31,43%
Scuderie e Organizzatori	79.895	56.800	23.095	40,66%
Team nazionali	51.500	11.700	39.800	340,17%
DIRITTO SERVIZIO TECNICO				
Tecnico nazionale	506.410	424.590	81.820	19,27%
ALTRE TASSE	17.400	16.500	900	5,45%
SERVIZIO CRONOMETRAGGIO	269.700	227.467	42.233	18,57%
TASSA OMOLOGAZ.+PARERI/CONS.ZE	165.792	144.692	21.100	14,58%
ISCRIZIONI A GARE SIGMA	4.192.044	4.225.347	- 33.303	-0,79%
TASSA ISCRIZIONE A CALEND.NAZ.	78.950	80.800	- 1.850	-2,29%
TASSA APPROVAZIONE GARE NAZ.	33.180	34.630	- 1.450	-4,19%
DIRITTO SEGR. NAZ.	18.038	11.755	6.283	53,45%
CPA	30.865	34.965	- 4.100	-11,73%
MULTE	43.023	46.006	- 2.983	-6,48%
COP. ASS.VA NON TESSERATI	6.150	7.200	- 1.050	-14,58%
TOTALE 3	5.538.947	5.357.452	181.495	3,39%
REGISTRO STORICO	1.132.970	1.037.335	95.635	9,22%
ALBI ISTR.-TECN.-IGAST-	83.900	81.830	2.070	2,53%
ELENCO MEDICI DI GARA	10.685	9.225	1.460	15,83%
ISCRIZIONI A CORSI HOBBY IGAST FEMM ADDETI A MANIF.	123.790	87.165	36.625	42,02%
SCUOLA DI MOTOCICLISMO FEDER.	14.775	10.680	4.095	38,34%
CORSI ASPIR.FORM.EDUC.STRAD. FORMAZ.ITG- TS	49.620	39.620	10.000	25,24%
CORSI COMITATO IMPIANTI	1.780	1.263	517	40,93%
QUOTE ASS.VE CTP	13.550	9.850	3.700	37,56%
TOTALE 4	1.431.070	1.276.968	154.102	12,07%
TOTALE RICAVI CENTRALE	15.628.515	14.942.523		
TERRITORIALE				
DIRITTO SERVIZIO TECNICO TERR.	88.410	80.990	7.420	9,16%
TASSA ISCRIZIONE A CALEND.TERR.	57.105	88.533	- 31.428	-35,50%
TASSA APPROVAZIONE GARE TERR.	32.450	33.320	- 870	-2,61%
CPA	37.860	38.460		
DIRITTO SEGRETERIA TERR.	43.840	50.394	- 6.554	-13,01%
SERVIZIO FONOMETRICO TERR.	2.000	2.000	-	0,00%
COMMISSARIO AGGIUNTO	18.760	20.520	- 1.760	-8,58%
NUMERI GARA	79.980	49.644	30.336	61,11%
TOTALE RICAVI TERRITORIALE	360.405	363.861	- 2.856	-0,78%

ALTRI RICAVI

I ricavi da manifestazioni internazionali passano da 277 €/000 a 593 €/000 e presentano un aumento pari al 114% (+315 €/000) dovuto allo svolgimento della manifestazione “Rally FIM” a Chianciano Terme.

Le quote derivanti da ricavi da manifestazioni nazionali passano da 3.444 €/000 a **3.806 €/000** e presentano un aumento pari al 11% (+ 362 €/000). In tale obiettivo sono compresi essenzialmente, e rappresentano la maggior parte del valore, i ricavi dei Campionati Italiani Velocità per i dettagli dei quali si rimanda alla relazione specifica.

I ricavi da pubblicità e sponsorizzazioni passano da 195 €/000 a **176 €/000** e registrano un decremento del 10% (-19 €/000).

Negli altri ricavi della gestione ordinaria si passa da 455 €/000 a **82 €/000** e si rileva un decremento pari al - 82% (-373 €/000). In questi conti vengono registrate sopravvenienze e insussistenze attive non ascrivibili in altre voci e alle scritture di cancellazione debiti vs fornitori e vs altri, adeguamento fondo svalutazione crediti vs clienti e vs altri e fondo cause legali.

COSTI

ATTIVITA’ SPORTIVA CENTRALE (ALTO LIVELLO E ATTIVITA’ SPORTIVA)

I costi totali per attività sportiva centrale non evidenziano scostamenti di rilievo rispetto al dato consuntivato nel 2023, sono infatti passati da 17.014 €/000 a **16.974 €/000** (0%)

ALTO LIVELLO Ob. 1.01.01 – 1.806 €/000

I costi di Alto Livello, di cui all’ob. 1.01.01 risultano pari a 1.806 €/000 e registrano un decremento di 390 €/000 (-18%) rispetto al dato registrato nel 2023. L’investimento nell’Alto Livello assorbe integralmente il contributo finalizzato di Sport e Salute per la Preparazione Olimpica e all’Alto Livello, pari ad 1.668 €/000 ed in aumento del 9% rispetto al 2023.

ATTIVITA’ SPORTIVA Ob. 1.01.02 – 15.168 €/000

I costi per attività sportiva centrale, di cui all’ ob. 1.01.02 risultano pari a 15.167 €/000 e registrano un aumento di 350 €/000 (+2%) rispetto al precedente esercizio.

ATTIVITA’ TECNICO SPORTIVA

I brillanti risultati dei nostri atleti hanno costituito un aspetto emblematico del livello delle nostre attività tecniche e sportive, ma anche da una attività formativa decisamente significativa, frutto di un lavoro costante e attento che la Direzione Tecnica ha profuso in ogni suo comparto nell’intento di consolidare il livello tecnico e agonistico degli atleti, ponendo nel contempo le basi per il prosieguo della crescita registrata negli ultimi anni, perseguendo altresì la ricerca di contenuti sempre più pregevoli.

Tale approccio strategico ha tenuto conto necessariamente anche delle attività territoriali, costantemente monitorate e dalle quali sono emersi positivi segnali riferiti sia alla crescita in termini di volume che di livello qualitativo nelle singole specialità.

Per quanto concerne il dettaglio delle attività delle singole specialità si fa riferimento alle seguenti relazioni tecnico - sportive ed ai dati economici 2024-2023.

Enduro 486 €/000

Codice C.R.A.	Preventivo aggiornato 2024	Consuntivo 2024	differenza prev agg - consuntivo 24
END.	517.048,00	485.996,85	31.051,15

CODICE	Denominazione	COSTO DELLA PRODUZIONE			
		A Conto Economico 2024	B Conto Economico 2023	Differenza A - B € %	
1.	ATTIVITA' SPORTIVA				
1.01.	Costi per l'Attività Sportiva				
	Centrale				
1.01.01.	Costi PO/AL				
1.01.01.01.	Attività Naz. ed Internaz. P.O. ed A.L.				
1.01.01.01.01	Partecipazione a Manif. Sport. Naz. - Intern. finalizzate alla Prep. Olimp.-Alto Livello				
CEB.001.002	Spese di trasferta e soggiorno	118.572,92	168.426,09	-49.853,17	-30%
CEB.002	Indennità, diarie e rimborsi forfettari	22.350,00	5.590,00	16.760,00	300%
CEB.005.002	Acquisto materiale sportivo e attrezzature sportive non capitalizzabili	4.599,40		4.599,40	
CEB.010.002	Noleggio materiale tec. sportivo, attrezzature, impianti, automezzi e sw		658,58	-658,58	-100%
CEB.012	Quote di iscrizione e partecipazione a manifestazioni	8.609,86	8.400,00	209,86	2%
CEB.014	Trasporto e facchinaggio		31.952,00	-31.952,00	-100%
CEB.016.002	Altre Spese	9.150,00	9.700,00	-550,00	-6%
CEB.031	Assistenza medica, antidoping	2.770,08		2.770,08	
CEB.095	Comunicati, opuscoli, annuari e servizi fotografici	2.440,00	2.440,00		
1.01.01.01.01	Totale Partecipazione a Manif. Sport. Naz. - Intern. finalizzate alla Prep. Olimp.-Alto Livello	168.492,26	227.166,67	-58.674,41	-26%
1.01.01.01.02	Allenamenti e stages				
CEB.001.002	Spese di trasferta e soggiorno	6.898,64	10.700,00	-3.801,36	-36%
CEB.002	Indennità, diarie e rimborsi forfettari	4.410,00	6.999,66	-2.589,66	-37%
CEB.010.002	Noleggio materiale tec. sportivo, attrezzature, impianti, automezzi e sw		1.220,00	-1.220,00	-100%
CEB.031	Assistenza medica, antidoping		160,00	-160,00	-100%
1.01.01.01.02	Totale Allenamenti e stages	11.308,64	19.079,66	-7.771,02	-41%
1.01.01.01.05	Interventi per gli atleti				
CEB.022	Contributi ad atleti ed altri soggetti	30.572,06	3.950,00	26.622,06	674%
1.01.01.01.05	Totale Interventi per gli atleti	30.572,06	3.950,00	26.622,06	674%
1.01.01.01.	Totale Attività Naz. ed Internaz. P.O. ed A.L.	210.372,96	250.196,33	-39.823,37	-16%

1.01.01.02.	Attività rappresentative nazionali				
	Partecipaz. a Manif. sportive				
1.01.01.02.01	naz./inter.				
CEB.001.002	Spese di trasferta e soggiorno	5.820,00	17.571,11	-11.751,11	-67%
CEB.002	Indennità, diarie e rimborsi forfettari	4.355,00	4.943,04	-588,04	-12%
1.01.01.02.01	Totale Partecipaz. a Manif. sportive naz./inter.	10.175,00	22.514,15	-12.339,15	-55%
1.01.01.02.02	Allenamenti e stages				
CEB.001.002	Spese di trasferta e soggiorno	8.548,58	7.188,41	1.360,17	19%
CEB.002	Indennità, diarie e rimborsi forfettari	4.835,00	1.870,00	2.965,00	159%
CEB.010.002	Noleggio materiale tec. sportivo, attrezzature, impianti, automezzi e sw	3.788,00	3.794,72	-6,72	0%
1.01.01.02.02	Totale Allenamenti e stages	17.171,58	12.853,13	4.318,45	34%
1.01.01.02.05	Interventi per gli atleti				
CEB.022	Contributi ad atleti ed altri soggetti	387,00	1.500,00	-1.113,00	-74%
1.01.01.02.05	Totale Interventi per gli atleti	387,00	1.500,00	-1.113,00	-74%
1.01.01.02.	Totale Attività rappresentative nazionali	27.733,58	36.867,28	-9.133,70	-25%
1.01.01.	Totale Costi PO/AL	238.106,54	287.063,61	-48.957,07	-17%
1.01.02.	Costi attività sportiva				
1.01.02.02.	Organizz. Manifestazione Sportive Nazionali				
CEB.001.002	Spese di trasferta e soggiorno	30.380,79	31.205,25	-824,46	-3%
CEB.002	Indennità, diarie e rimborsi forfettari	90,00	300,00	-210,00	-70%
CEB.016.002	Altre Spese	189.419,52	189.059,56	359,96	0%
CEB.031	Assistenza medica, antidoping	28.000,00	30.400,00	-2.400,00	-8%
1.01.02.02.	Totale Organizz. Manifestazione Sportive Nazionali	247.890,31	250.964,81	-3.074,50	-1%
1.01.02.	Totale Costi attività sportiva	247.890,31	250.964,81	-3.074,50	-1%
1.01.	Totale Costi per l'Attività Sportiva Centrale	485.996,85	538.028,42	-52.031,57	-10%
	In % sul Costo della produzione	100,00%	100,00%		
1.	Totale ATTIVITA' SPORTIVA	485.996,85	538.028,42	-52.031,57	-10%
	In % sul Costo della produzione	100,00%	100,00%		
	COSTO DELLA PRODUZIONE	485.996,85	538.028,42	-52.031,57	-10%

ATTIVITA TECNICA ALTO LIVELLO

TAE

Scopo del progetto è l’accompagnamento di ragazzi meritevoli attraverso una serie di appuntamenti pre-gara ai vari gradi di competizione previsti dalla specialità enduro. Questo programma di lavoro ha ottenuto ottimi risultati in campionati Mondiali ed Europei, ed è stato uno strumento per implementare la sinergia tra i piloti ed i Tecnici FMI, ne sono dimostrazione le richieste di atleti di alto livello che una volta usciti dal progetto per limiti di età, continuano a partecipare ai collegiali dei Talenti Azzurri.

Nel 2024 sono stati svolti allenamenti di più giorni tra cui uno di nove giorni in Sardegna ed uno di tre all’Isola d’Elba mentre gli altri sono stati tutti di due giorni.

Ogni pilota riceve un contributo per la partecipazione agli allenamenti che varia in base alla durata dei collegiali:

- Collegiale di due giorni 100 €
- Collegiale all’Isola d’Elba 150 €
- Collegiale in Sardegna 450 €

TN Minienduro

Scopo del progetto è supportare i ragazzi che si sono messi in evidenza nel Campionato Italiano Minienduro, attraverso una serie di 3 collegiali svolti nel periodo pre agonistico ed uno a fine stagione. Questo programma di lavoro, è un primo approccio tra i giovani piloti ed il Settore Tecnico della FMI, sono principalmente impostati sull’insegnamento della tecnica di guida, e la partecipazione è sempre assoluta. Vengono selezionati i primi cinque della classifica di categoria dell’anno precedente al campionato italiano e gli allenamenti si svolgono sempre su due giornate di gara.

I costi organizzativi sono a carico dell’FMI.

ATTIVITA’ SPORTIVA INTERNAZIONALE

La Isde 2024 ha assorbito anche notevoli risorse finanziarie: una parte importante della spesa si riferisce ai voli, al noleggio ed al rimborso spese sostenute dai team per affrontare la trasferta.

I piloti vengono accompagnati dei tecnici federali la settimana dei gran premi internazionali ovvero dal martedì precedente la gara al lunedì post gran premio, sono seguiti nella visione delle prove speciali e durante la gara ed i seguenti costi sono tutti a carico della FMI : viaggio in aereo – vitto - alloggio – autonoleggio.

Altri piloti accompagnati dai Team ricevono un gettone presenza di 500 € a gara.

Di seguito le gare internazionali:

MONDIALE

- Round 1 Spagna 5-7 aprile.
- Round 2 Portogallo 12-14 aprile.
- Round 3 Romania 10-12 maggio.
- Round 4 Italia 21-23 giugno.
- Round 5 Slovacchia 12-14 luglio.
- Round 7 Galles/Regno Unito 2-4 agosto.
- Round 8 Francia 13-15 settembre.

EUROPEO

- Castiglion Fiorentino (ITA) 23 – 24 marzo 2024
- Baldasserona (RSM) 15-16 giugno 2024
- Sipoo (FIN) 17-18 agosto 2024
- Wolterdorf 02-03 novembre 2024

ATTIVITA’ SPORTIVA NAZIONALE:

La stagione agonistica si è svolta regolarmente e i numeri dei partecipanti si è assestato dopo il picco in positivo avvenuto durante il periodo Covid:

- campionato italiano assoluto n°5 manifestazioni
- campionato italiano under/senior n°5 manifestazioni
- campionato italiano major n°5 manifestazioni
- campionato italiano minienduro n°3 manifestazioni
- trofeo delle regioni
- trofeo delle regioni minienduro
- prova in Italia del campionato mondiale
- prova in Italia del campionato europeo
- campionato italiano extremo n° 3 manifestazione

Parlando di attività nazionale, i Presidenti di Giuria sono stati presenti in tutte le gare sopra elencate. Importante la presenza a tutte le gare dell’Ispettore di percorso che in qualche gara è stato affiancato da un ulteriore persona.

Arrivati al terzo anno, la presenza del promotore ha raggiunto un buon sistema di lavoro.

La presenza alle prove di Mondiale e Europeo Enduro in Italia dell’Hospitality di Offroad Pro Racing ha dato sicuramente lustro alla FMI; ottimi i servizi concessi.



Speedway e Flat Track 9 €/000

Codice C.R.A.	Preventivo aggiornato 2024	Consuntivo 2024	differenza prev agg - consuntivo 24
SW.	11.700,00	9.514,10	2.185,90

CODICE	Denominazione	COSTO DELLA PRODUZIONE			
		A Conto Economico 2024	B Conto Economico 2023	Differenza A - B € %	
1.	ATTIVITA' SPORTIVA				
1.01.	Costi per l'Attività Sportiva				
1.01.01.	Centrale				
1.01.01.01.	Costi PO/AL				
1.01.01.01.01.	Attività Naz. ed Internaz. P.O. ed A.L.				
1.01.01.01.01.01.	Partecipazione a Manif. Sport. Naz.				
1.01.01.01.01.01.01.	- Intern. finalizzate alla Prep. Olimp.-Alto Livello				
CEB.001.002	Spese di trasferta e soggiorno	508,06	1.864,00	-1.355,94	-73%
CEB.002	Indennità, diarie e rimborsi forfettari	500,00	1.000,00	-500,00	-50%
CEB.018	Acquisto materiale di consumo	667,81		667,81	
1.01.01.01.01	Totale Partecipazione a Manif. Sport. Naz. - Intern. finalizzate alla Prep. Olimp.-Alto Livello	1.675,87	2.864,00	-1.188,13	-41%
1.01.01.01.01.02	Allenamenti e stages				
CEB.001.002	Spese di trasferta e soggiorno	492,53	1.355,80	-863,27	-64%
CEB.010.002	Noleggio materiale tec. sportivo, attrezzature, impianti, automezzi e sw	366,00		366,00	
CEB.016.002	Altre Spese		366,00	-366,00	-100%
1.01.01.01.02	Totale Allenamenti e stages	858,53	1.721,80	-863,27	-50%
1.01.01.01.05	Interventi per gli atleti				
CEB.022	Contributi ad atleti ed altri soggetti	6.300,00	5.000,00	1.300,00	26%
1.01.01.01.05	Totale Interventi per gli atleti	6.300,00	5.000,00	1.300,00	26%
1.01.01.01.	Totale Attività Naz. ed Internaz. P.O. ed A.L.	8.834,40	9.585,80	-751,40	-8%
1.01.01.	Totale Costi PO/AL	8.834,40	9.585,80	-751,40	-8%
1.01.02.	Costi attività sportiva				
1.01.02.02.	Organizz. Manifestazione Sportive Nazionali				
CEB.001.002	Spese di trasferta e soggiorno	679,70	1.347,39	-667,69	-50%
1.01.02.02.	Totale Organizz. Manifestazione Sportive Nazionali	679,70	1.347,39	-667,69	-50%
1.01.02.	Totale Costi attività sportiva	679,70	1.347,39	-667,69	-50%

1.01.	Totale Costi per l'Attività Sportiva Centrale	9.514,10	10.933,19	-1.419,09	-13%
	In % sul Costo della produzione	100,00%	100,00%		
1.	Totale ATTIVITA' SPORTIVA	9.514,10	10.933,19	-1.419,09	-13%
	In % sul Costo della produzione	100,00%	100,00%		
	COSTO DELLA PRODUZIONE	9.514,10	10.933,19	-1.419,09	-13%

ATTIVITA' SPORTIVA INTERNAZIONALE

Le spese sostenute nel 2024 sono state per la maggior parte destinate ai premi trasferte e indennità dati agli Atleti ai Tecnici, per partecipare alle gare titolate all'estero di Campionato Europeo e Mondiale individuale Speedway e Speedway Youth, al Campionato Europeo a Coppie Speedway e al Campionato Mondiale Flat Track.

ATTIVITÀ SPORTIVA NAZIONALE

Una parte del budget è stata spesa per l'affitto delle piste di Lonigo e Terenzano e manutenzione delle stesse durante i Ritiri Collegiali dei Piloti di Interesse Nazionale effettuati a inizio stagione 2024.

La restante a supporto di altra attività sportiva nazionale.



Trial 196 € /000

Codice C.R.A.	Preventivo aggiornato 2024	Consuntivo 2024	differenza prev agg - consuntivo 24
TRIAL.	226.837,60	196.106,52	30.731,08

CODICE	Denominazione	COSTO DELLA PRODUZIONE			
		A Conto Economico 2024	B Conto Economico 2023	Differenza A - B	
		€		€	%
1.	ATTIVITA' SPORTIVA				
1.01.	Costi per l'Attività Sportiva				
	Centrale				
1.01.01.	Costi PO/AL				
1.01.01.01.	Attività Naz. ed Internaz. P.O. ed A.L.				
	Partecipazione a Manif. Sport. Naz.				
1.01.01.01.01	- Intern. finalizzate alla Prep. Olimp.-Alto Livello				
CEB.001.002	Spese di trasferta e soggiorno	22.272,45	20.115,01	2.157,44	11%
CEB.002	Indennità, diarie e rimborsi forfettari	6.000,00	6.799,08	-799,08	-12%
CEB.005.002	Acquisto materiale sportivo e attrezzature sportive non capitalizzabili	2.049,60		2.049,60	
CEB.012	Quote di iscrizione e partecipazione a manifestazioni	2.320,00	2.380,00	-60,00	-3%
CEB.016.002	Altre Spese	2.500,00	490,00	2.010,00	410%
CEB.095	Comunicati, opuscoli, annuari e servizi fotografici		400,00	-400,00	-100%
1.01.01.01.01	Totale Partecipazione a Manif. Sport. Naz. - Intern. finalizzate alla Prep. Olimp.-Alto Livello	35.142,05	30.184,09	4.957,96	16%
1.01.01.01.02	Allenamenti e stages				
CEB.001.002	Spese di trasferta e soggiorno	1.502,29	1.717,00	-214,71	-13%
CEB.002	Indennità, diarie e rimborsi forfettari		3.430,00	-3.430,00	-100%
CEB.003	Compensi per staff tecnico	11.040,00	500,00	10.540,00	2.108%
CEB.026	Tutela sanitaria	515,00		515,00	
CEB.031	Assistenza medica, antidoping		540,00	-540,00	-100%
1.01.01.01.02	Totale Allenamenti e stages	13.057,29	6.187,00	6.870,29	111%
	Interventi per gli atleti				
1.01.01.01.05	Contributi ad atleti ed altri soggetti		14.495,80	-14.495,80	-100%
1.01.01.01.05	Totale Interventi per gli atleti	0,00	14.495,80	-14.495,80	-100%
1.01.01.01.	Totale Attività Naz. ed Internaz. P.O. ed A.L.	48.199,34	50.866,89	-2.667,55	-5%

1.01.01.02.	Attività rappresentative nazionali				
	Partecipaz. a Manif. sportive naz./inter.				
1.01.01.02.01	Spese di trasferta e soggiorno	6.446,12	2.394,02	4.052,10	169%
CEB.001.002	Indennità, diarie e rimborsi forfettari		400,00	-400,00	-100%
CEB.026	Tutela sanitaria	500,00		500,00	
1.01.01.02.01	Totale Partecipaz. a Manif. sportive naz./inter.	6.946,12	2.794,02	4.152,10	149%
1.01.01.02.02	Allenamenti e stages				
CEB.001.002	Spese di trasferta e soggiorno	8.039,80	4.865,08	3.174,72	65%
CEB.002	Indennità, diarie e rimborsi forfettari		2.980,00	-2.980,00	-100%
CEB.003	Compensi per staff tecnico	5.649,17	1.660,00	3.989,17	240%
CEB.010.002	Noleggio materiale tec. sportivo, attrezzature, impianti, automezzi e sw	610,00	693,40	-83,40	-12%
CEB.018	Acquisto materiale di consumo	1.016,22	707,60	308,62	44%
CEB.026	Tutela sanitaria	1.027,40		1.027,40	
CEB.031	Assistenza medica, antidoping		455,00	-455,00	-100%
1.01.01.02.02	Totale Allenamenti e stages	16.342,59	11.361,08	4.981,51	44%
1.01.01.02.05	Interventi per gli atleti				
CEB.022	Contributi ad atleti ed altri soggetti	17.975,00	13.552,00	4.423,00	33%
1.01.01.02.05	Totale Interventi per gli atleti	17.975,00	13.552,00	4.423,00	33%
1.01.01.02.	Totale Attività rappresentative nazionali	41.263,71	27.707,10	13.556,61	49%
1.01.01.	Totale Costi PO/AL	89.463,05	78.573,99	10.889,06	14%
1.01.02.	Costi attività sportiva				
1.01.02.02	Organizz. Manifestazione Sportive Nazionali				
CEB.001.002	Spese di trasferta e soggiorno	25.188,96	27.174,79	-1.985,83	-7%
CEB.002	Indennità, diarie e rimborsi forfettari	1.180,00	2.130,00	-950,00	-45%
CEB.005.002	Acquisto materiale sportivo e attrezzature sportive non capitalizzabili	3.379,16	1.767,79	1.611,37	91%
CEB.013	Indennità, compensi, gettoni ed altre utilità ufficiali di gara, arbitri, commissari, cronometristi	22.660,00	26.150,00	-3.490,00	-13%
CEB.014	Trasporto e facchinaggio	427,00		427,00	
CEB.016.002	Altre Spese		3.500,00	-3.500,00	-100%
CEB.018	Acquisto materiale di consumo	373,32		373,32	
CEB.024	Compensi per prestazioni tecnico-scientifiche	28.875,39	19.701,84	9.173,55	47%
CEB.030	Manutenzione ordinaria	405,65	762,50	-356,85	-47%
CEB.033.002	Promozione, comunicazione e marketing	5.000,00	5.000,00		
CEB.045.002	Produzione, diffusione e diritti per la trasmissione televisiva / radiofonica	19.153,99	12.444,00	6.709,99	54%

1.01.02.02.	Totale Organizz. Manifestazione Sportive Nazionali	106.643,47	98.630,92	8.012,55	8%
1.01.02.1.01.	Totale Costi attività sportiva	106.643,47	98.630,92	8.012,55	8%
	Totale Costi per l'Attività Sportiva Centrale	196.106,52	177.204,91	18.901,61	11%
	In % sul Costo della produzione	100,00%	100,00%		
1.	Totale ATTIVITA' SPORTIVA	196.106,52	177.204,91	18.901,61	11%
	In % sul Valore della Produzione	1.400,76%			
	In % sul Costo della produzione	100,00%	100,00%		
	COSTO DELLA PRODUZIONE	196.106,52	177.204,91	18.901,61	11%

Alto Livello/P.O.

Durante l’anno sono stati organizzati diversi collegiali/allenamenti per i PIN maschili/femminili/challenge in preparazione al Trofeo delle Nazioni 2024:

- 3 giornate per PIN maschile
- 3 giornate per PIN femminile
- 3 giornate per PIN “challenge”
- 6 giornate tot. di “lavoro”
- 4 TS Guida coinvolti

Di seguito i risultati sportivi relativi alla stagione 2024:

Competizioni Mondiali a Squadre 2024

- TDN (campionato mondiale a squadre maschile) 2° class.
- WTDN (campionato mondiale a squadre femminile) 2° class.

Risultati Competizioni Mondiali a Squadre Giovanili 2024

- CHALLENGE (trofeo internazionale a squadre) 1° class.

Risultati Individuali Campionato Mondiale 2024

- Trialgp: 5° class. Matteo Grattarola - 12° Luca Petrella - 13° Lorenzo Gandola
- Trialgp Women: 3° class. Andrea Sofia Rabino - 8° class. Alessia Bacchetta - 12° class. Martina Gallieni
- Trial2: 10° class. Mattia Spreafico - 13° class. Carlo A. Rabino - 38° Francesco Titli - 43° Stefano Garnero - 57° Thomas Bisaccia - 58° Cristian Bassi

Risultati Individuali Giovanili Campionato Mondiale 2024

- Trial 2 Women: 1° class. Martina Brandani - 3° class. Sara Trentini
- Trial3: 19° Alessandro Amè - 27° Lapo Farolfi - 28° Fabio Mazzola

Risultati Individuali Giovanili Campionato Europeo 2024

- European Championship Class: 6° Gabriele Saleri - 10° Cristian Bassi - 12° Giacomo Brunisso
- Women Championship Class: 4° class. Alessia Bacchetta - 8° class. Martina Gallieni
- Youth Championship Class: 4° Fabio Mazzola
- Junior Cup Class: 1° Mirko Pedretti - 9° Lapo Farolfi - 12° Marco Turco -

RELAZIONE ATTIVITA’ NAZIONALE SPORTIVA E TECNICA 2024

L'attività sportiva prevede la suddivisione nelle seguenti categorie per un totale di circa 680 licenze così suddivise:

- MINIOFFROAD (8-14 anni): 43
- FUORISTRADA (14-75 anni): 487
- TRAINING (8-75 anni - solo per allenamenti e/o gare amatoriali): 23
- 120 ASSISTENTE TRIAL

Le gare di trial in Italia sono organizzate attraverso campionati nazionale, campionati regionali, trofei e trofei nazionali:

- Campionato Italiano (8 prove, classi TR / FEMMINILE) con una partecipazione media di 90 piloti in due format di gara: FORMAT A gara domenicale con 12 sezioni x 2 giri con 5 ore e 30 minuti - FORMAT B gara sabato pomeriggio 10 sezioni x 2 giri con 3 ore e 30 minuti di tempo + gara della domenica pomeriggio 10 sezioni x 2 giri con 3 ore e 30 minuti di tempo.
- Campionato Italiano MINITRIAL (5 round) con una partecipazione media di 38 piloti con 6 sezioni x 3 giri insieme a gare del campionato italiano.
- Trofeo Nord Est (Cat. TR / FEMMINILE / MINITRIAL) (7 round) campionato che raggruppa le regioni del nord/est d'Italia (valido anche per i campionati regionali) con una partecipazione media di 60 piloti.
- Trofeo Centro Italia (Cat. TR / FEMMINILE / MINITRIAL) (6 round) campionato che raggruppa le regioni del centro/sud Italia (valido anche per i campionati regionali) con una partecipazione media di 70 piloti
- Campionati Regionali (Cat. TR / FEMMINILE / MINITRIAL): Piemonte/Valle d’Aosta 6 prove con una partecipazione media di 48 iscritti, Liguria, con 6 prove e con una partecipazione media di 55 piloti, Lombardia 7 prove, con la partecipazione media di 95 piloti
- Beta Trophy (gara nazionale riservata ai possessori di moto Beta) con una partecipazione media di 70 piloti.

Mountain trial

Questa attività permette agli appassionati di effettuare escursioni in totale sicurezza e in zone dove normalmente non è possibile circolare. Nel 2024 sono stati organizzati circa 8 eventi censiti, con una partecipazione media che spazia tra i 750 ai 250 iscritti.

Nel 2024, in collaborazione con la **Commissione Femminile**, sono stati organizzati 3 collegiali di 2 giorni, aperti a tutte le ragazze e le aziende Beta e Gas Gas hanno messo a disposizione gratuitamente le loro moto. Questi collegiali sono stati organizzati in abbinamento a due gare di campionato regionale per un duplice motivo: avvicinare le partecipanti di altre specialità al mondo sportivo del trial fornendo la possibilità di capire meglio come funziona una gara ed il regolamento, e per permettere a chi lo desiderava di essere “assistita” in gara da un Tecnico:

- 6 Giornate di “lavoro” svolte
- Partecipazione media di 10 motocicliste a collegiale.
- Coinvolti 8 TS di guida e 1 TS prep. atletica.

Nelle regioni vengono organizzate giornate di prove libere con moto elettriche fornite da Betamotor S.p.a. e KTM Italia con attività specifiche o abbinate a competizioni (Hobby Sport).

Ogni regione/macroregione ospita dai 3 ai 5 Corsi Teorico Pratici e/o di tutoraggio Minitrial (Lombardia - Piemonte/Valle d’Aosta - Liguria - Lazio - Area Nord-Est - Area Centro Italia) annuali per piloti dai 6 ai 21 anni con tecnici di guida e preparazione atletica FMI.

Sono 3 i **raduni nazionali**, riservati ai piloti dai 6 ai 21 anni con i tecnici di guida e preparazione atletica FMI:

- 8 giornate
- 38 piloti di media presenti ad ogni appuntamento (42 all’ultimo appuntamento)
- 20 Tecnici Sportivi coinvolti (18 TS di guida, 2 TS della preparazione atletica)
- 31 dei 38 presenti al 2° raduno hanno partecipato al 3°
- 16 partecipanti hanno fatto tutti e 3 i Raduni
- Età media 11

Il progetto **Talenti Azzurri FMI** sostiene l'attività nazionale e internazionale di 8 piloti con contributi economici (per gare e allenamenti), tecnici guida e preparazione atletica in allenamento e gara, struttura FMI per gare di Campionato Europeo, forniture tecniche (lubrificanti/preparazione sospensione da Trun Racing Technology). Questa la sintesi delle attività:

TECNICA/FORMAZIONE

- 5 collegiali per un tot. di **10** giornate
- **16** giornate di allenamento settimanale
- **10** giornate di test atletici (on-line/presenza)
- **46** giornate totali di “lavoro”
- **12** tecnici dello staff coinvolti (10 Ts guida - 2 Ts prep. atl.)

Motocross 354 €/000

Codice C.R.A.	Preventivo aggiornato 2024	Consuntivo 2024	differenza prev agg - consuntivo 24
CROSS.	378.010,00	353.982,59	24.027,41

CODICE	Denominazione	COSTO DELLA PRODUZIONE			
		A Conto Economico 2024	B Conto Economico 2023	Differenza A - B € %	
1.	ATTIVITA' SPORTIVA				
1.01.	Costi per l'Attività Sportiva Centrale				
1.01.01.	Costi PO/AL				
1.01.01.01.	Attività Naz. ed Internaz. P.O. ed A.L.				
1.01.01.01.01	Partecipazione a Manif. Sport. Naz.				
	- Intern. finalizzate alla Prep. Olimp.-Alto Livello				
CEB.001.002	Spese di trasferta e soggiorno	69.162,10	76.505,40	-7.343,30	-10%
CEB.002	Indennità, diarie e rimborsi forfettari	37.100,00	27.200,00	9.900,00	36%
CEB.005.002	Acquisto materiale sportivo e attrezzature sportive non capitalizzabili	1.415,20		1.415,20	
CEB.010.002	Noleggio materiale tec. sportivo, attrezzature, impianti, automezzi e sw		292,80	-292,80	-100%
CEB.012	Quote di iscrizione e partecipazione a manifestazioni	300,00		300,00	
CEB.018	Acquisto materiale di consumo	1.122,40		1.122,40	
CEB.095	Comunicati, opuscoli, annuari e servizi fotografici	1.202,00	2.440,00	-1.238,00	-51%
1.01.01.01.01	Totale Partecipazione a Manif. Sport. Naz. - Intern. finalizzate alla Prep. Olimp.-Alto Livello Allenamenti e stages	110.301,70	106.438,20	3.863,50	4%
1.01.01.01.02					
CEB.001.002	Spese di trasferta e soggiorno	33.468,50	30.703,90	2.764,60	9%
CEB.002	Indennità, diarie e rimborsi forfettari	1.600,00	3.070,00	-1.470,00	-48%
CEB.010.002	Noleggio materiale tec. sportivo, attrezzature, impianti, automezzi e sw	4.758,00	5.400,00	-642,00	-12%
1.01.01.01.02	Totale Allenamenti e stages	39.826,50	39.173,90	652,60	2%
1.01.01.01.05					
CEB.022	Contributi ad atleti ed altri soggetti	82.205,05	84.100,00	-1.894,95	-2%
1.01.01.01.05	Totale Interventi per gli atleti	82.205,05	84.100,00	-1.894,95	-2%
1.01.01.01.	Totale Attività Naz. ed Internaz. P.O. ed A.L.	232.333,25	229.712,10	2.621,15	1%

1.01.01.02.	Attività rappresentative nazionali				
	Partecipaz. a Manif. sportive				
1.01.01.02.01	naz./inter.				
CEB.001.002	Spese di trasferta e soggiorno	28.748,49	23.293,74	5.454,75	23%
CEB.002	Indennità, diarie e rimborsi forfettari	1.000,00	890,00	110,00	12%
CEB.010.002	Noleggio materiale tec. sportivo, attrezzature, impianti, automezzi e sw		7.076,00	-7.076,00	-100%
1.01.01.02.01	Totale Partecipaz. a Manif. sportive naz./inter.	29.748,49	31.259,74	-1.511,25	-5%
	Allenamenti e stages				
1.01.01.02.02					
CEB.001.002	Spese di trasferta e soggiorno	5.923,96	4.271,28	1.652,68	39%
CEB.002	Indennità, diarie e rimborsi forfettari	1.000,00	2.490,35	-1.490,35	-60%
CEB.010.002	Noleggio materiale tec. sportivo, attrezzature, impianti, automezzi e sw	2.751,28	7.526,72	-4.775,44	-63%
1.01.01.02.02	Totale Allenamenti e stages	9.675,24	14.288,35	-4.613,11	-32%
1.01.01.02.	Totale Attività rappresentative nazionali	39.423,73	45.548,09	-6.124,36	-13%
1.01.01.	Totale Costi PO/AL	271.756,98	275.260,19	-3.503,21	-1%
1.01.02.	Costi attività sportiva				
1.01.02.02.	Organizz. Manifestazione Sportive Nazionali				
CEB.001.002	Spese di trasferta e soggiorno	10.439,32	12.333,07	-1.893,75	-15%
CEB.010.002	Noleggio materiale tec. sportivo, attrezzature, impianti, automezzi e sw	3.698,40	3.525,80	172,60	5%
CEB.016.002	Altre Spese	67.496,19	65.027,67	2.468,52	4%
CEB.018	Acquisto materiale di consumo	591,70	335,50	256,20	76%
1.01.02.02.	Totale Organizz. Manifestazione Sportive Nazionali	82.225,61	81.222,04	1.003,57	1%
1.01.02.	Totale Costi attività sportiva	82.225,61	81.222,04	1.003,57	1%
1.01.	Totale Costi per l'Attività Sportiva Centrale	353.982,59	356.482,23	-2.499,64	-1%
	In % sul Costo della produzione	100,00%	100,00%		
1.	Totale ATTIVITA' SPORTIVA	353.982,59	356.482,23	-2.499,64	-1%

Per quanto concerne l’attività sportiva, le attività hanno sostanzialmente ricalcato quanto accaduto nel corso dell’anno 2023 in quanto il budget a disposizione per l’attività sportiva ha avuto impiego predominante su due macro famiglie quali:

- Costi di trasferta per presenza a manifestazioni
- Costi contratti promoter
- Premiazione di fine anno ad EICMA

Le spese legate ad attività internazionale sono limitate alle spese di trasferta del coordinatore, oltre a parte dello staff, alle gare internazionali titolate sul territorio italiano e ai costi di trasferta per la partecipazione ai seminari per l’ottenimento della super licenza FIM.

Per quanto concerne l’attività tecnica che ha interessato il Progetto Talenti Azzurri 2024 sono state coinvolte le categorie 125-250-WMX in 5 Collegiali da 1gg; Nr 2 collegiali da 2gg; Nr 3 Campus (Sardegna-Belgio-Belgio) rispettivamente da 7gg-8gg-4gg per un totale di 28 giornate di Formazione.

I piloti Talenti Azzurri sono inseriti nell’omonimo progetto dalla Direzione Tecnica con l’obiettivo di seguirne e svilupparne la crescita sportiva/agonistica. Il progetto ha riguardato due aree di lavoro:


- una sulla tecnica e condizionamento per mezzo di appuntamenti collettivi schedulati sia da svolgersi in giornata, che tramite campus di durata settimanale, organizzati in base alle necessità evidenziate dal calendario agonistico;
- supporto per le diverse esigenze sia alle gare in ambito italiano che in ambito europeo.

La formazione tecnica ha interessato anche l’attività femminile per le partecipanti ai CTP su impianti e aree di lavoro con caratteristiche diverse, con progressione didattica da esercizi più facili a più complessi, volti ad aumentare il livello tecnico generale nonché la sicurezza.

Per i collegiali è stata organizzata anche una formazione tecnica specifica per il supercross con ostacoli a misura di 65 creati apposta in aree didattiche, volti ad aumentare la gamma di schemi motori e tecniche di guida specifiche del supercross.

Per i CTP è stata organizzata una formazione tecnico sportiva per i partecipanti 85 e 125-U17 su impianti con caratteristiche di stampo supercross, con progressione didattica da settori più facili a più complessi, volti ad affrontare la pista in sicurezza.

Mentre per le gare, super visione sul livello tecnico per aggiornamenti e segnalazione alla direzione tecnica e supporto tecnico a chi lo richiede.



Motorally 75 €/000

Codice C.R.A.	Preventivo aggiornato 2024	Consuntivo 2024	differenza prev agg - consuntivo 24
RALLY.	77.550,00	75.091,65	2.458,35

CODICE	Denominazione	COSTO DELLA PRODUZIONE			
		A Conto Economico 2024	B Conto Economico 2023	Differenza A - B € %	
1.	ATTIVITA' SPORTIVA				
1.01.	Costi per l'Attività Sportiva Centrale				
1.01.02.	Costi attività sportiva				
1.01.02.02.	Organizz. Manifestazione Sportive Nazionali				
CEB.001.002	Spese di trasferta e soggiorno	6.495,73	6.115,38	380,35	6%
CEB.010.002	Noleggio materiale tec. sportivo, attrezzature, impianti, automezzi e sw	18.000,00	19.999,58	-1.999,58	-10%
CEB.016.002	Altre Spese	46.352,44	44.508,17	1.844,27	4%
CEB.018	Acquisto materiale di consumo		369,82	-369,82	-100%
1.01.02.02.	Totale Organizz. Manifestazione Sportive Nazionali	70.848,17	70.992,95	-144,78	0%
1.01.02.04.	Formazione ricerca e documentazione				
1.01.02.04.03	Corsi di formazione per altri soggetti				
CEB.001.002	Spese di trasferta e soggiorno	3.043,48	2.700,00	343,48	13%
CEB.002	Indennità, diarie e rimborsi forfettari	1.200,00		1.200,00	
1.01.02.04.03	Totale Corsi di formazione per altri soggetti	4.243,48	2.700,00	1.543,48	57%
1.01.02.04.	Totale Formazione ricerca e documentazione	4.243,48	2.700,00	1.543,48	57%
1.01.02.	Totale Costi attività sportiva	75.091,65	73.692,95	1.398,70	2%
1.01.	Totale Costi per l'Attività Sportiva Centrale	75.091,65	73.692,95	1.398,70	2%
	In % sul Costo della produzione	100,00%	100,00%		
1.	Totale ATTIVITA' SPORTIVA	75.091,65	73.692,95	1.398,70	2%
	In % sul Costo della produzione	100,00%	100,00%		
	COSTO DELLA PRODUZIONE	75.091,65	73.692,95	1.398,70	2%

Un'annata fantastica che ha segnato la maturità della specialità già con il sold-out di iscritti alla Scuola Federale, per poi ripetersi con un buon numero di presenze a tutte le manifestazioni della stagione, con punte di 350 piloti al via, che obbliga, nel 2025 a prevedere il numero chiuso di iscritti.

Quest'anno è stata anche registrata una numerosa presenza di ragazze iscritte, obiettivo raggiunto grazie anche al progetto “Lady Beta”.

Anche la categoria A, dedicata ai ragazzi under 18, ha visto una partecipazione tale, da riuscire a costituire la classe, cosa che non accadeva da diversi anni.

Le novità sono state davvero tantissime: una buona affluenza di piloti al Campionato Italiano Rally GPX, dedicato alle moto bicilindriche con navigazione tramite tracce Gps, oltre che la nascita della categoria FX-Rally, dedicata alle moto da rally.

Per quanto concerne l’attività sportiva nazionale - Campionati Italiani Motorally – Raid TT – Rally GPX – un grande supporto è stato fornito dalla struttura del Rally Managing Group che conta 30 collaboratori, allo scopo di supportare e uniformare il lavoro di ogni singolo Moto Club organizzatore e che ha dimostrato già in anni precedenti di essere determinante per la buona riuscita delle manifestazioni.

Oltre ad affiancare gli organizzatori nella preparazione del percorso di gara e del road book, che resta uno degli aspetti più importanti della nostra specialità, il Comitato Motorally ha puntato da tempo a creare e gestire in modo professionale servizi essenziali per la gestione in sicurezza delle manifestazioni per i piloti.

La struttura ha affinato ed incrementato, nel corso del tempo, la propria attività e, grazie all’esperienza acquisita dai singoli componenti, è ora in grado di operare con la massima professionalità ed efficienza in tutti i settori richiesti:

- un Centro Classifiche unico per tutte le prove di campionato che sovrintende l’operato dei cronometristi locali;
- monitoraggio attivo e passivo dei piloti con l’uso di dispositivi GPS SportTraxx per una gestione in tempo reale della gara;
- una struttura medica di pronto intervento con medici in moto e su mezzi 4x4 in grado di intervenire rapidamente sui Settori Selettivi in linea e sull’intero percorso di gara;
- un servizio comunicazioni tramite ponte radio che consente un collegamento diretto e continuo tra la Direzione Gara e i responsabili dislocati sul percorso, per tutta la durata della manifestazione;
- tre moto Beta 450cc della FMI, a disposizione dei tracciatori e verificatori di percorso, che eseguono almeno 4 sopralluoghi su tutto il percorso di gara, prima della stampa dei road book ed 1 sopralluogo il giorno prima dello svolgimento della manifestazione. Inoltre, tali mezzi, vengono utilizzati durante la gara.

Tutti questi servizi risultano essenziali per garantire la sicurezza in manifestazioni che si svolgono su aree molto vaste e spesso non facilmente raggiungibili.

Importante anche l’organizzazione di un Corso di navigazione motorally, arrivato alla 17^ edizione con sold-out: ogni anno viene inoltre organizzato un corso di navigazione di tre giornate, con Tecnici Federali e personale del R.M.G., al fine di avvicinare i neofiti alla specialità, con una serie di lezioni teoriche in aula, seguite da quelle pratiche in esterno, con percorsi a road-book appositamente tracciati ed un’area fettucciata per lezioni di guida.

Da tre anni è previsto un corso parallelo riservato alla navigazione con traccia GPS; anche in questo caso con lezioni teoriche e pratiche, a cui si aggiungono lezioni di guida fuoristrada espressamente dedicate a moto bicilindriche.

Supermoto 62 €/000

Codice C.R.A.	Preventivo aggiornato 2024	Consuntivo 2024	differenza prev agg - consuntivo 24
SUPERM.	72.345,00	61.782,94	10.562,06

CODICE	Denominazione	COSTO DELLA PRODUZIONE			
		A	B	Differenza A - B	
		Conto Economico 2024	Conto Economico 2023	€	%
1.	ATTIVITA' SPORTIVA				
1.01.	Costi per l'Attività Sportiva Centrale				
1.01.01.	Costi PO/AL				
1.01.01.01.	Attività Naz. ed Internaz. P.O. ed A.L.				
1.01.01.01.01	Partecipazione a Manif. Sport. Naz.				
	- Intern. finalizzate alla Prep. Olimp.-Alto Livello				
CEB.001.002	Spese di trasferta e soggiorno	5.463,69	8.339,58	-2.875,89	-34%
CEB.002	Indennità, diarie e rimborsi forfettari	2.790,00	6.600,00	-3.810,00	-58%
CEB.005.002	Acquisto materiale sportivo e attrezzature sportive non capitalizzabili	2.122,80		2.122,80	
CEB.010.002	Noleggio materiale tec. sportivo, attrezzature, impianti, automezzi e sw	1.098,00		1.098,00	
CEB.095	Comunicati, opuscoli, annuari e servizi fotografici	888,16	634,40	253,76	40%
1.01.01.01.01	Totale Partecipazione a Manif. Sport. Naz. - Intern. finalizzate alla Prep. Olimp.-Alto Livello	12.362,65	15.573,98	-3.211,33	-21%
1.01.01.01.02	Allenamenti e stages				
CEB.001.002	Spese di trasferta e soggiorno	1.468,67	3.000,00	-1.531,33	-51%
CEB.002	Indennità, diarie e rimborsi forfettari	9.400,00	4.595,24	4.804,76	105%
CEB.010.002	Noleggio materiale tec. sportivo, attrezzature, impianti, automezzi e sw		2.606,00	-2.606,00	-100%
CEB.045.002	Produzione, diffusione e diritti per la trasmissione televisiva / radiofonica		800,00	-800,00	-100%
1.01.01.01.02	Totale Allenamenti e stages	10.868,67	11.001,24	-132,57	-1%
1.01.01.01.	Totale Attività Naz. ed Internaz. P.O. ed A.L.	23.231,32	26.575,22	-3.343,90	-13%
1.01.01.	Totale Costi PO/AL	23.231,32	26.575,22	-3.343,90	-13%
1.01.02.	Costi attività sportiva				
1.01.02.02.	Organizz. Manifestazione Sportive Nazionali				
CEB.001.002	Spese di trasferta e soggiorno	11.671,62	2.854,94	8.816,68	309%

CEB.010.002	Noleggio materiale tec. sportivo, attrezzature, impianti, automezzi e sw		10.500,00	-10.500,00	-100%
CEB.016.002	Altre Spese	16.880,00	24.134,36	-7.254,36	-30%
CEB.045.002	Produzione, diffusione e diritti per la trasmissione televisiva / radiofonica	10.000,00		10.000,00	
1.01.02.02.	Totale Organizz. Manifestazione Sportive Nazionali	38.551,62	37.489,30	1.062,32	3%
1.01.02.	Totale Costi attività sportiva	38.551,62	37.489,30	1.062,32	3%
1.01.	Totale Costi per l'Attività Sportiva Centrale	61.782,94	64.064,52	-2.281,58	-4%
	In % sul Costo della produzione	100,00%	100,00%		
1.	Totale ATTIVITA' SPORTIVA	61.782,94	64.064,52	-2.281,58	-4%
	In % sul Costo della produzione	100,00%	100,00%		
	COSTO DELLA PRODUZIONE	61.782,94	64.064,52	-2.281,58	-4%

Per quanto concerno l’attività sportiva internazionale si è disputato il Supermoto delle Nazioni a Carole in Francia, destinando un contributo per la presenza dell’Hospitality.

Per quanto concerno l’attività sportiva nazionale si registrano costi per:

- 3 Attività di stage formativi con il CT e tecnici federali
- rimborsi forfettari per i TA;
- Contributi promotor per riprese tv e promozioni;
- presentazione Maglia Azzurra per il Nazioni;
- organizzazione del Trofeo Honda Supermoto, concomitante con gli Internazionali d’Italia, per un totale di nr 6 gare, di cui ultima tappa doppia nel Circuito di Pomposa
- Premiazione Campioni Stagione 2024 all’Eicma.



Quad / Sidecarcross 58 €/000

Codice C.R.A.	Preventivo aggiornato 2024	Consuntivo 2024	differenza prev agg - consuntivo 24
QUAD.	61.450,00	57.555,33	3.894,67

CODICE	Denominazione	COSTO DELLA PRODUZIONE			
		A Conto Economico 2024	B Conto Economico 2023	Differenza A - B € %	
1.	ATTIVITA' SPORTIVA				
1.01.	Costi per l'Attività Sportiva Centrale				
1.01.01.	Costi PO/AL				
1.01.01.01.	Attività Naz. ed Internaz. P.O. ed A.L.				
1.01.01.01.01	Partecipazione a Manif. Sport. Naz.				
	- Intern. finalizzate alla Prep. Olimp.-Alto Livello				
CEB.001.002	Spese di trasferta e soggiorno	5.759,80	14.834,85	-9.075,05	-61%
CEB.002	Indennità, diarie e rimborsi forfettari	11.100,00	11.570,00	-470,00	-4%
CEB.010.002	Noleggio materiale tec. sportivo, attrezzature, impianti, automezzi e sw	900,00		900,00	
CEB.016.002	Altre Spese	2.000,00		2.000,00	
CEB.033.002	Promozione, comunicazione e marketing	1.352,00		1.352,00	
1.01.01.01.01	Totale Partecipazione a Manif. Sport. Naz. - Intern. finalizzate alla Prep. Olimp.-Alto Livello	21.111,80	26.404,85	-5.293,05	-20%
1.01.01.01.	Totale Attività Naz. ed Internaz. P.O. ed A.L.	21.111,80	26.404,85	-5.293,05	-20%
1.01.01.	Totale Costi PO/AL	21.111,80	26.404,85	-5.293,05	-20%
1.01.02.	Costi attività sportiva				
1.01.02.02.	Organizz. Manifestazione Sportive Nazionali				
CEB.001.002	Spese di trasferta e soggiorno	2.687,67	6.747,07	-4.059,40	-60%
CEB.002	Indennità, diarie e rimborsi forfettari		2.500,00	-2.500,00	-100%
CEB.012	Quote di iscrizione e partecipazione a manifestazioni	4.760,00	2.960,00	1.800,00	61%
CEB.016.002	Altre Spese	27.730,04	26.493,97	1.236,07	5%
1.01.02.02.	Totale Organizz. Manifestazione Sportive Nazionali	35.177,71	38.701,04	-3.523,33	-9%
1.01.02.04.	Formazione ricerca e documentazione				
1.01.02.04.03	Corsi di formazione per altri soggetti				
CEB.001.002	Spese di trasferta e soggiorno	1.265,82	3.323,92	-2.058,10	-62%
1.01.02.04.03	Totale Corsi di formazione per altri soggetti	1.265,82	3.323,92	-2.058,10	-62%

1.01.02.04.	Totale Formazione ricerca e documentazione	1.265,82	3.323,92	-2.058,10	-62%
1.01.02.	Totale Costi attività sportiva	36.443,53	42.024,96	-5.581,43	-13%
1.01.	Totale Costi per l'Attività Sportiva Centrale	57.555,33	68.429,81	-10.874,48	-16%
	In % sul Costo della produzione	100,00%	100,00%		
1.	Totale ATTIVITA' SPORTIVA	57.555,33	68.429,81	-10.874,48	-16%
	In % sul Costo della produzione	100,00%	100,00%		
	COSTO DELLA PRODUZIONE	57.555,33	68.429,81	-10.874,48	-16%

Per promuovere tale specialità, durante il 2024, si sono svolte le Scuole di formazione per adulti e bambini.

Considerando lo scarso numero di presenze, ai Moto Club organizzatori è stato destinato un contributo economico, per favorire lo sviluppo e la partecipazione dei piloti.

La presenza dei Promoter FX Action Group per i Campionati Italiani Quadcross, Sidecarcross e Supermarecross ed il Promoter R.M.G. per il Quad Racing sono stati fondamentali per il miglioramento delle relative attività di competenza.

Sono state impegnate risorse anche per promuovere l'attività all'estero per la sfida delle Nazioni a Loket in Repubblica Ceca, ottenendo un ottimo secondo posto.

Per quanto concerne l'attività sportiva nazionale, il Campionato Italiano **Quad-cross** ha dovuto fare i conti con la crisi dovuta all'esclusione dei quad dai crossodromi, in quanto i loro gestori non accettano i mezzi a quattro e tre ruote e faticano a ritagliare per loro spazi riservati all'allenamento. Lo sviluppo della specialità ed anche il calo di concorrenti sono da ricercare prima di tutto proprio nel problema crossodromi, accesso ai quad e allenamento. È impossibile infatti scindere i due aspetti: gare e allenamenti. I piloti hanno bisogno di allenarsi con cadenza settimanale, nei crossodromi di tutta Italia e non solo determinate regioni, caso contrario non è pensabile che partecipino alle gare, sfruttando solo le tre ore di prove libere nella giornata precedente alla gara. Si sta lavorando alacremente e in quest'ultimo anno le riunioni con i gestori hanno cominciato a dare frutti. Anche il Quad Racing sta attraversando un periodo problematico a causa del calo dei piloti, per il medesimo problema sopra citato, e di conseguenza i Moto Club organizzatori difficilmente chiedono di organizzare una gara, considerando gli elevati costi da sostenere.

Questa è la motivazione per cui il Comitato utilizza parte del budget a disposizione, che viene concesso ai moto club.

Il Sidecarcross conta 10 equipaggi, con mezzi performanti, che stanno affrontando la medesima problematica del quad-cross. La scelta del Comitato è stata quella di non far pagare le iscrizioni ai piloti, proprio per cercare di promuovere ed avvicinare nuovi piloti a questa disciplina.

Importante anche l'attività di formazione con l'organizzazione delle Scuole federali.

Sempre con riferimento alle attività di Alto Livello si sono registrati gli ulteriori e seguenti costi (CRA GEN):

- 29 €/000 Spese di rappresentanza per Hospitality Moto GP Mugello e Misano
- 214 €/000 Compensi staff tecnico A.L.
- 270 €/000 Spese per licenze internazionali
- 36 €/000 Premi per risultati squadre nazionali
- 8 €/000 Scrittura a costo per incremento fondo C.P.A

COSTI ATTIVITA' SPORTIVA Ob. 1.01.02 15.167 €/000

I costi totali per attività sportiva, di cui all’ob. 1.01.02, evidenziano un aumento complessivo del 2% rispetto al dato dell’anno passato. I programmi di attività registrano i seguenti scostamenti percentuali: per l’attività nazionale (+ 5%), partecipazione ad organismi internazionali (+ 15%), formazione ricerca e documentazione (- 19%), promozione sportiva (- 30%), contributi per l’attività sportiva (+ 1%), gestione impianti sportivi (- 60 %) altri costi per l’attività sportiva (0%), ammortamenti (+ 254 %).

ORGANIZZAZIONE MANIFESTAZIONI SPORTIVE NAZIONALI Ob. 1.01.02.02: il dato consuntivato è pari ad 6.464 €/000, lo scostamento tra il dato 2023 e 2024 è del 5% (328 €/000).

VELOCITA' 3.682 €/000

Codice C.R.A.		Preventivo aggiornato 2024	Consuntivo 2024	differenza prev agg - consuntivo 24	
VEL.		3.773.880,00	3.681.851,72	92.028,28	

CODICE	Denominazione	VALORE DELLA PRODUZIONE			
		A	B	Differenza A - B	
		Conto Economico 2024	Conto Economico 2023	€	%
1.	Attività Centrale				
1.05	Ricavi da Manifestazioni Nazionali				
CEA.009.011	Multe e sanzioni pecunarie	7.455,00	6.847,50	607,50	9%
CEA.009.016	Pass Velocità	2.352,45	2.733,59	-381,14	-14%
CEA.009.017	Iscrizioni piloti Velocità	413.865,22	412.530,11	1.335,11	0%
CEA.009.018	Iscrizioni Team Velocità	372.000,00	379.750,00	-7.750,00	-2%
CEA.009.019	Iscr. Case Motocicl. Velocità	75.000,00	78.000,00	-3.000,00	-4%
CEA.009.020	Monogomma Velocità	689.170,00	245.000,00	444.170,00	181%
CEA.009.021	Iscriz. Ditte Pneum. Velocità		24.000,00	-24.000,00	-100%
CEA.009.022	Iscrizioni Aziende servizi / accessori Velocità	114.050,00	118.150,00	-4.100,00	-3%
CEA.009.023	Monomarca Industrie Velocità	797.000,00	779.000,00	18.000,00	2%
CEA.009.024	Box Velocità	5.000,00	15.000,00	-10.000,00	-67%
CEA.009.025	Prove libere Velocità	45.000,00		45.000,00	
CEA.009.029	Box Coppa Italia	142.400,00	128.300,00	14.100,00	11%
CEA.009.031	CIV Junior	222.652,00	230.378,00	-7.726,00	-3%
CEA.009.037	Minimoto	39.881,91	45.060,19	-5.178,28	-11%
CEA.009.038	Prove libere Coppa Italia	145.747,46	164.600,42	-18.852,96	-11%
CEA.016.001	Sponsor Velocità	300.000,00	266.560,00	33.440,00	13%
CEA.017.001	Diritti televisivi Velocità	50,00	50,00		
CEA.019.001	Biglietteria Velocità	21.815,13	25.719,45	-3.904,32	-15%
1.05	Totale Ricavi da Manifestazioni Nazionali	3.393.439,17	2.921.679,26	471.759,91	16%
1.	Totale Attività Centrale	3.393.439,17	2.921.679,26	471.759,91	16%
	In % sul Valore della produzione	100,00%	100,00%		
	VALORE PRODUZIONE	3.393.439,17	2.921.679,26	471.759,91	16%

CODICE	Denominazione	COSTO DELLA PRODUZIONE		Differenza A- B	
		A	B		
		Conto Economico 2024	Conto Economico 2023	€	%
1.	ATTIVITA' SPORTIVA				
1.01.	Costi per l'Attività Sportiva Centrale				
1.01.01.	Costi PO/AL				
1.01.01.01.	Attività Naz. ed Internaz. P.O. ed A.L.				
1.01.01.01.01	Partecipazione a Manif. Sport. Naz.				
	- Intern. finalizzate alla Prep. Olimp.-Alto Livello				
CEB.001.002	Spese di trasferta e soggiorno	16.910,79	16.756,75	154,04	1%
CEB.002	Indennità, diarie e rimborsi forfettari	800,45	100,00	700,45	700%
CEB.010.001	Noleggio materiale tec. sportivo, attrezzature, impianti, automezzi e sw Velocità	110.000,00	100.000,00	10.000,00	10%
CEB.012	Quote di iscrizione e partecipazione a manifestazioni	9.990,00	39.330,00	-29.340,00	-75%
CEB.016.002	Altre Spese	20.000,00		20.000,00	
CEB.018	Acquisto materiale di consumo		976,00	-976,00	-100%
CEB.026	Tutela sanitaria	510,20		510,20	
1.01.01.01.01	Totale Partecipazione a Manif. Sport. Naz. - Intern. finalizzate alla Prep. Olimp.-Alto Livello	158.211,44	157.162,75	1.048,69	1%
1.01.01.01.02	Allenamenti e stages				
CEB.001.002	Spese di trasferta e soggiorno	15.049,62	14.971,24	78,38	1%
CEB.002	Indennità, diarie e rimborsi forfettari	2.299,63	3.447,80	-1.148,17	-33%
CEB.010.001	Noleggio materiale tec. sportivo, attrezzature, impianti, automezzi e sw Velocità	26.568,34	34.680,00	-8.111,66	-23%
CEB.018	Acquisto materiale di consumo		624,00	-624,00	-100%
1.01.01.01.02	Totale Allenamenti e stages	43.917,59	53.723,04	-9.805,45	-18%
1.01.01.01.04	Compensi per prestazioni contrattuali				
CEB.003	Compensi per staff tecnico	10.000,00	10.000,00		
1.01.01.01.04	Totale Compensi per prestazioni contrattuali	10.000,00	10.000,00	0,00	
1.01.01.01.05	Interventi per gli atleti				
CEB.022	Contributi ad atleti ed altri soggetti	199.679,80	204.152,12	-4.472,32	-2%
1.01.01.01.05	Totale Interventi per gli atleti	199.679,80	204.152,12	-4.472,32	-2%
1.01.01.01.	Totale Attività Naz. ed Internaz. P.O. ed A.L.	411.808,83	425.037,91	-13.229,08	-3%
1.01.01.02.	Attività rappresentative nazionali				
	Partecipaz. a Manif. sportive				

1.01.01.02.01	naz./inter.				
CEB.001.002	Spese di trasferta e soggiorno	13.191,67	9.000,91	4.190,76	47%
CEB.002	Indennità, diarie e rimborsi forfettari	1.330,00	600,00	730,00	122%
CEB.010.001	Noleggio materiale tec. sportivo, attrezzature, impianti, automezzi e sw Velocità	59.460,00	65.000,00	-5.540,00	-9%
CEB.016.002	Altre Spese	5.000,00	5.000,00		
1.01.01.02.01	Totale Partecipaz. a Manif. sportive naz./inter. Allenamenti e stages	78.981,67	79.600,91	-619,24	-1%
1.01.01.02.02					
CEB.001.002	Spese di trasferta e soggiorno	9.936,17	4.270,96	5.665,21	133%
CEB.002	Indennità, diarie e rimborsi forfettari	4.290,00	3.260,00	1.030,00	32%
CEB.005.002	Acquisto materiale sportivo e attrezzature sportive non capitalizzabili		30,50	-30,50	-100%
CEB.010.001	Noleggio materiale tec. sportivo, attrezzature, impianti, automezzi e sw Velocità	35.000,00	30.000,00	5.000,00	17%
1.01.01.02.02	Totale Allenamenti e stages	49.226,17	37.561,46	11.664,71	31%
1.01.01.02.	Totale Attività rappresentative nazionali	128.207,84	117.162,37	11.045,47	9%
1.01.01.	Totale Costi PO/AL	540.016,67	542.200,28	-2.183,61	0%
1.01.02.	Costi attività sportiva				
1.01.02.02.	Organizz. Manifestazione Sportive Nazionali				
CEB.001.001	Spese di trasferta e soggiorno Velocità	135.855,14	114.628,93	21.226,21	19%
CEB.005.001	Materiali Velocità e attrezzature sportive non capitalizzabili	96.210,41	90.706,36	5.504,05	6%
CEB.007.001	Montepremi Velocità	139.000,00	108.050,00	30.950,00	29%
CEB.010.001	Noleggio materiale tec. sportivo, attrezzature, impianti, automezzi e sw Velocità	1.823.025,45	1.587.286,17	235.739,28	15%
CEB.016.001	CIV Junior	112.593,02	134.155,39	-21.562,37	-16%
CEB.016.002	Altre Spese	17.080,00	10.980,00	6.100,00	56%
CEB.016.003	Minimoto	57.735,23	60.000,00	-2.264,77	-4%
CEB.033.001	Marketing e Comunicazione Velocità	87.443,45	94.504,44	-7.060,99	-7%
CEB.045.001	TV Velocità / Produzione, diffusione e diritti per la trasmissione televisiva / radiofonica	269.504,00	269.500,00	4,00	0%
CEB.080.001	Collaboratori Velocità	388.683,94	358.386,28	30.297,66	8%
1.01.02.02.	Totale Organizz. Manifestazione Sportive Nazionali	3.127.130,64	2.828.197,57	298.933,07	11%
1.01.02.	Totale Costi attività sportiva	3.127.130,64	2.828.197,57	298.933,07	11%
1.01.	Totale Costi per l'Attività Sportiva Centrale	3.667.147,31	3.370.397,85	296.749,46	9%
	In % sul Costo della produzione	99,60%	99,69%		

1.	Totale ATTIVITA' SPORTIVA	3.667.147,31	3.370.397,85	296.749,46	9%
	In % sul Valore della Produzione	108,07%	115,36%		
	In % sul Costo della produzione	99,60%	99,69%		
4.	ONERI DIVERSI DI GESTIONE				
4.01	Oneri diversi di gestione				
CEB.150	Minusvalenze	14.704,41	10.583,50	4.120,91	39%
4.01	Totale Oneri diversi di gestione	14.704,41	10.583,50	4.120,91	39%
	In % sul Costo della produzione	0,40%	0,31%		
4.	Totale ONERI DIVERSI DI GESTIONE	14.704,41	10.583,50	4.120,91	39%
	In % sul Valore della Produzione	0,43%	0,36%		
	In % sul Costo della produzione	0,40%	0,31%		
	COSTO DELLA PRODUZIONE	3.681.851,72	3.380.981,35	300.870,37	9%

Il Comitato Velocità ha consolidato anche per il 2024 il suo ruolo gestionale ed amministrativo della specialità, rafforzando, attraverso un lavoro di particolare definizione, la catena organizzativa, gestionale e produttiva di tutti i Campionati Nazionali di Specialità.

Inoltre allo stesso tempo, ha curato la stesura e la pubblicazione di oltre 60 Regolamenti Sportivi e tecnici, in collaborazione con la Commissione Tecnica ed ai responsabili della Direzione Tecnica.

Un lavoro che espone a diverse responsabilità, ma in linea con il ruolo centrale che la FMI ha voluto per lo sviluppo della specialità.

Parallelamente, è continuato lo sviluppo del progetto Talenti Azzurri e della formazione sportiva, attività centrale indirizzata alla ricerca e al sostegno dell'attività giovanile.

Il progetto ha visto coinvolti 12 tecnici in oltre 150 giornate di attività tra allenamenti, gare raduni collegiali, con la partecipazione di oltre 80 piloti.

RICAVI DA MANIFESTAZIONI NAZIONALI:

I ricavi da Manifestazioni nazionali hanno registrato nell'esercizio 2024 un incremento rispetto al consuntivo 2023 pari ad euro 471.759,91 (ovvero un +16%).

Il dato che ha influito in via principale nel generare questo aumento deriva dall'accordo con la Goodyear Tires Italia Spa che per il triennio 2024/2026 è diventata partner del Campionato Italiano Velocità con un accordo di titolazione del Campionato "Dunlop CIV" e divenendo fornitore unico per tutte le classi partecipanti e che assegnano titoli di Campione Italiano all'interno del CIV. L'accordo prevede un incasso pari a 600.000 euro oltre iva per ogni anno di durata dello stesso. Fino alla stagione sportiva 2023 non era presente una titolazione del campionato ed ogni classe aveva un fornitore pneumatici in base alla società assegnataria per la singola classe stessa, questo portava ad un introito complessivo tra accordi per monogomma e accredito di case pneumatici di circa 236.000,00 euro oltre iva.

Il nuovo accordo ha quindi globalmente comportato una maggiore entrata a livello di budget annuale nel 2024 per circa 364.000,00 euro oltre iva.

Ulteriore elemento di rilievo per il quale è necessario ed opportuno evidenziarne l'impatto nell'esercizio economico 2024 è derivante dall'incremento delle entrate da aziende sponsor e trofei monomarca abbinati alla Coppa Italia Velocità ed al CIV che hanno portato complessivamente un maggior incasso per un importo pari a circa 46.000,00 euro oltre iva.

Infine, si evidenzia nel prospetto sopra riportato un dato pari ad euro 45.000,00 oltre iva di maggiori incassi da prove libere velocità non presente nell'anno 2023.

Lo stesso non rappresenta però un reale beneficio nell'andamento complessivo del budget 2024 in quanto l'operazione ha comportato anche un maggior costo per il medesimo importo nei costi di noleggio impianti. L'attività in questione fa riferimento infatti alla giornata di test svolta presso l'autodromo di Imola in occasione del giovedì pregara della sesta e ultima tappa del Dunlop CIV 2024. Quindi a fronte del noleggio pista e relativi servizi oggetto di accordo tra FMI e autodromo la FMI ha incassato un importo di pari entità da società terza a cui è stata affidata la gestione della giornata.

ATTIVITA' SPORTIVA NAZIONALE:

I costi da Manifestazioni nazionali hanno registrato, invece, nell'esercizio 2024 un incremento rispetto al consuntivo 2023 pari ad euro 298.807,07 (ovvero un +11%).

Di seguito si specificano esclusivamente gli scostamenti più rilevanti che hanno contribuito al crearsi dell'importo sopra indicato.

- Collaboratori: + 30.000,00 (8%)
Per aumenti su alcuni accordi di collaborazione giustificati da maggiori attività richieste o per adeguamenti concordati.
- Noleggio impianti: + 235.000,00
 - 75.000,00 per aumenti costi di noleggio impianti nelle 10 tappe CIV/Coppa Italia Velocità
 - 60.000,00 per test pre campionato presso l'autodromo di Misano (2 giorni)
 - 50.000,00 per n.2 griglie trofei italiani in occasione del Mondiale Junior GP di Misano
 - 45.000,00 per il giorno di test nel giovedì pre CIV di Imola già citato per la relativa maggior entrata.
- Spese trasferta: + 20.000,00
Aumento delle tariffe alberghiere generalmente del 10%, oltre ad un leggero aumento delle persone previste nelle rooming degli eventi.
- Montepremi: + 30.000,00 (+29%)
Maggiori costi per montepremi piloti CIV e reintroduzione del montepremi team campione di classe anche in seguito all'accordo siglato con la Goodyear già succitato.
- CIV Junior: -20.000,00 (-16%)
Riduzione complessiva del costo per diminuzione di un round del Campionato.

ATTIVITA' SPORTIVA INTERNAZIONALE:

I costi per l'attività sportiva internazionale e per le attività dell'alto livello velocità hanno registrato nell'esercizio 2024 un sostanziale equilibrio rispetto al consuntivo 2023. I valori indicati registrano infatti un minor costo pari ad euro 2.183,61 (ovvero un -0,4%).

L'impostazione dell'attività relativa a contributi agli atleti, ai Moto Club e nell'organizzazione delle attività collegiali nazionali e partecipazioni a livello internazionale non ha infatti subito cambiamenti rilevanti rispetto al 2023.

Nel complesso il risultato d'esercizio 2024 risulta migliorativo rispetto alla chiusura dell'esercizio della stagione sportiva 2023 per 180.742,66 euro.

Comitato Moto d'Epoca 523 €/000

Codice C.R.A.	Preventivo aggiornato 2024	Consuntivo 2024	differenza prev agg - consuntivo 24
CMESP.	536.500,00	523.064,66	13.435,34

CODICE	Denominazione	VALORE DELLA PRODUZIONE		Differenza A - B	
		A Conto Economico 2024	B Conto Economico 2023		
1.	Attività Centrale				
1.05	Ricavi da Manifestazioni Nazionali				
CEA.009.050	Iscrizioni Campionati Italiani Moto d'Epoca	286.545,00	15.365,00	271.180,00	1.765%
1.05	Totale Ricavi da Manifestazioni Nazionali	286.545,00	15.365,00	271.180,00	1.765%
1.06	Ricavi da pubblicità e sponsorizzazioni				
CEA.020	Sponsors istituzionali	50.000,00	70.000,00	-20.000,00	-29%
1.06	Totale Ricavi da pubblicità e sponsorizzazioni	50.000,00	70.000,00	-20.000,00	-29%
1.	Totale Attività Centrale	336.545,00	85.365,00	251.180,00	294%
	In % sul Valore della produzione	100,00%	100,00%		
	VALORE PRODUZIONE	336.545,00	85.365,00	251.180,00	294%

CODICE	Denominazione	COSTO DELLA PRODUZIONE		Differenza A - B	
		A Conto Economico 2024	B Conto Economico 2023		
1.	ATTIVITA' SPORTIVA				
1.01.	Costi per l'Attività Sportiva Centrale				
1.01.02.	Costi attività sportiva				
1.01.02.02.	Organizz. Manifestazione Sportive Nazionali				
CEB.001.002	Spese di trasferta e soggiorno	40.274,55	30.415,26	9.859,29	32%
CEB.005.002	Acquisto materiale sportivo e attrezzature sportive non capitalizzabili		605,12	-605,12	-100%
CEB.010.002	Noleggio materiale tec. sportivo, attrezzature, impianti, automezzi e sw	248.664,06	426.259,28	-177.595,22	-42%
CEB.016.002	Altre Spese	335,83	600,20	-264,37	-44%
CEB.018	Acquisto materiale di consumo	4.821,28	2.543,70	2.277,58	90%
CEB.049	Organiz. e/o partecipaz. a manif. a carattere sociale	228.968,94	72.178,44	156.790,50	217%

1.01.02.02.	Totale Organizz. Manifestazione Sportive Nazionali	523.064,66	532.602,00	-9.537,34	-2%
1.01.02.	Totale Costi attività sportiva	523.064,66	532.602,00	-9.537,34	-2%
1.01.	Totale Costi per l'Attività Sportiva Centrale	523.064,66	532.602,00	-9.537,34	-2%
	In % sul Costo della produzione	100,00%	100,00%		
1.	Totale ATTIVITA' SPORTIVA	523.064,66	532.602,00	-9.537,34	-2%
	In % sul Valore della Produzione	155,42%	623,91%		
	In % sul Costo della produzione	100,00%	100,00%		
	COSTO DELLA PRODUZIONE	523.064,66	532.602,00	-9.537,34	-2%

Il 2024 ha rispecchiato per le manifestazioni sportive Moto d’Epoca l’andamento generale ed ha risentito della situazione economica generale, segnando una riduzione dei partecipanti alle manifestazioni di Velocità in Circuito e di Motocross. Piacevole eccezione è costituita dal settore Regolarità, che continua a registrare presenze più che soddisfacenti in tutte le prove di Campionato Italiano. Altro elemento che ha caratterizzato l’attività 2024 è stato l’effettuazione del FIM Enduro Vintage Trophy a Camerino, manifestazione che ha riscosso un gran successo di pubblico e partecipanti.

Le principali voci di spesa sono riferibili al noleggio degli impianti e ai costi relativi a Promoter e contributi agli Organizzatori, compresi nella voce Organizzazione e/o partecipazione a manifestazioni a carattere sociale. La somma di queste due voci porta ad un totale di € 477.362,70 a fronte di € 498.475,72 (- 2,5%). Queste due voci devono essere considerate come costi fissi, in quanto non ci sono margini per operare economie: già una diminuzione del 2,5% deve essere considerato un ottimo risultato, a parità di condizioni.

Per quanto riguarda le altre voci la più rilevante è quella relativa alle spese di trasferta e soggiorno; in questo caso si è registrato un aumento, dovuto essenzialmente alla crescita del costo di hotel e carburante e che hanno gravato sui costi di trasferta.

Per quanto riguarda i ricavi anche qui, purtroppo, si è registrata una diminuzione, dovuta indubbiamente al minor numero di partecipanti (- 10%) ma anche al proporzionale aumento delle iscrizioni a tutto il campionato (meno costose) rispetto alle one event (più onerose), nonché alla quasi completa scomparsa delle iscrizioni sul campo di gara, a causa dell’elevato costo delle ammende.

Altra causa di riduzione è da ricercare nel minor contributo erogato dalla Piaggio per il Trofeo Moto Guzzi Fast Endurance (- € 20.000,00) e nel calo del numero degli equipaggi iscritti.

In sintesi i ricavi si sono attestati a € 336.545,00, contro € 379.635,00 del 2023 (- 12% ca.)

La differenza tra ricavi e costi relativi all’attività della Comitato Moto d’Epoca fa registrare un disavanzo pari a € 186.519,66. Va comunque anche considerato che legate all’attività sportiva delle Moto d’Epoca ci sono altre entrate, non rientranti in questo budget ma strettamente collegate ad esso, derivanti dai Registri Storici Epoca Sport ed a quelli di Enduro, Regolarità e Trial: a titolo puramente indicativo nel 2024 sono stati richiesti 821 registri per moto da Enduro, Regolarità e Trial e 221 per moto da Velocità e Cross, per un’entrata stimabile in € 74.350.

E-Bike 21 €/000

Codice C.R.A.	Preventivo aggiornato 2024	Consuntivo 2024	differenza prev agg - consuntivo 24
EBIKE.	23.380,00	21.250,36	2.129,64

CODICE	Denominazione	COSTO DELLA PRODUZIONE		Differenza A - B € %	
		A Conto Economico 2024	B Conto Economico 2023		
1.	ATTIVITA' SPORTIVA				
1.01.	Costi per l'Attività Sportiva Centrale				
1.01.02.	Costi attività sportiva				
1.01.02.02.	Organizz. Manifestazione Sportive Nazionali				
CEB.001.002	Spese di trasferta e soggiorno	2.355,00	2.552,18	-197,18	-8%
CEB.016.002	Altre Spese	18.300,00	18.076,92	223,08	1%
CEB.018	Acquisto materiale di consumo	351,36		351,36	
CEB.095	Comunicati, opuscoli, annuari e servizi fotografici	244,00		244,00	
1.01.02.02.	Totale Organizz. Manifestazione Sportive Nazionali	21.250,36	20.629,10	621,26	3%
1.01.02.	Totale Costi attività sportiva	21.250,36	20.629,10	621,26	3%
1.01.	Totale Costi per l'Attività Sportiva Centrale	21.250,36	20.629,10	621,26	3%
	In % sul Costo della produzione	100,00%	100,00%		
1.	Totale ATTIVITA' SPORTIVA	21.250,36	20.629,10	621,26	3%
	In % sul Costo della produzione	100,00%	100,00%		
	COSTO DELLA PRODUZIONE	21.250,36	20.629,10	621,26	3%

L’attività del Comitato E-Bike nella stagione 2024 è stata convogliata sull’obiettivo di migliorare l’organizzazione dei campionati nazionali e, di conseguenza, far crescere il numero di partecipanti alle gare.

Per quanto concerne l’attività sportiva nazionale sono stati effettuate 5 gare di Campionato Italiano E-Bike Enduro e 3 gare di Campionato Italiano E-Bike Cross, una gara del campionato enduro e una gara del campionato cross hanno avuto validità di Coppa del Mondo.

Il Campionato Italiano E-Bike Enduro 2024 ha fatto registrare un incremento di presenze medie per gara superiore del 31% rispetto quello dell’anno precedente.

Il Campionato Italiano E-Bike Cross 2024 ha fatto registrare un incremento di presenze medie per gara superiore del 29% rispetto quello dell’anno precedente.

Le licenze E-Bike rilasciate nel 2024 hanno registrato un incremento del 44% rispetto le licenze rilasciate nel 2023.

Sul CEB 016.002 1.01.02.02 sono sostenuti i costi del promoter Offroadproracing.

Sui CEB 001.002 1.01.02.02 sono stati sostenuti i costi del Coordinatore di specialità, dei dipendenti incaricati come Environmental Steward e dei Presidenti di Giuria impegnati nel corso delle manifestazioni inserite a calendario.

Commissione Sviluppo Attività Sportiva CSAS 52 €/000

Codice C.R.A.	Preventivo aggiornato 2024	Consuntivo 2024	differenza prev agg - consuntivo 24
CSAS.	58.563,00	51.652,06	6.910,94

CODICE	Denominazione	COSTO DELLA PRODUZIONE		Differenza A - B	
		A Conto Economico 2024	B Conto Economico 2023	€	%
1.	ATTIVITA' SPORTIVA				
1.01.	Costi per l'Attività Sportiva Centrale				
1.01.02.	Costi attività sportiva				
1.01.02.02.	Organizz. Manifestazione Sportive Nazionali				
CEB.001.00 2	Spese di trasferta e soggiorno	25.454,26	13.969,84	11.484,42	82%
CEB.002	Indennità, diarie e rimborsi forfettari	25.481,80	18.380,08	7.101,72	39%
CEB.005.00 2	Acquisto materiale sportivo e attrezzature sportive non capitalizzabili	285,00		285,00	
CEB.016.00 2	Altre Spese	431,00	422,73	8,27	2%
1.01.02.02.	Totale Organizz. Manifestazione Sportive Nazionali	51.652,06	32.772,65	18.879,41	58%
1.01.02.05	Promozione Sportiva				
CEB.016.00 5	SES progetti ammessi ai contributi		196.431,97	-	-100%
	per la promozione e il potenziamento dell'attività sportiva di base			196.431,97	
1.01.02.05	Totale Promozione Sportiva	0,00	196.431,97	-	-100%
				196.431,97	
1.01.02.	Totale Costi attività sportiva	51.652,06	229.204,62	-	-77%
				177.552,56	
1.01.	Totale Costi per l'Attività Sportiva Centrale	51.652,06	229.204,62	-	-77%
				177.552,56	
	In % sul Costo della produzione	100,00%	100,00%		
1.	Totale ATTIVITA' SPORTIVA	51.652,06	229.204,62	-	-77%
				177.552,56	
	In % sul Costo della produzione	100,00%	100,00%		
	COSTO DELLA PRODUZIONE	51.652,06	229.204,62	-	-77%
				177.552,56	

La Commissione Sviluppo Attività Sportive si occupa di promuovere ed incentivare la diffusione della pratica del motociclismo nelle fasce giovanili, con lo strumento dei Corsi Hobby Sport Young e dei Corsi Primi Passi, sia nell’ambito della Velocità che nell’Offroad. La *mission* della CSAS comporta la necessità di sostenere, con le risorse presenti nel budget ad essa assegnato ad inizio anno, i costi legati alle spese di trasferta e soggiorno del personale tecnico presente (CEB.001.002), alle indennità a loro corrisposte sulla base della qualifica tecnica conseguita (CEB.002) e a fronteggiare tutte le spese per la promozione dell’attività, compresa la realizzazione di attestati da consegnare ai partecipanti al corso o la manutenzione dei motocicli in dotazione.


I costi sostenuti dalla CSAS nel 2024, per quanto concerne le spese di trasferta e soggiorno nonché le indennità, risultano superiori a quelle del 2023 rispettivamente del 82% e del 39%. I maggiori costi si devono al fatto che nel 2024 l’attività è ripresa nel suo trend normale in tutte le Regioni. Ricordiamo infatti che nel 2023, con lo stanziamento ed il finanziamento da parte di Sport e Salute del Progetto Hobby Sport Primi Passi Velocità e Fuoristrada, l’attività consueta che prima veniva fatta in quattro regioni (Lombardia, Marche, Toscana per il Fuoristrada ed Emilia Romagna per la Velocità) era stata sostituita dall’attività legata allo sviluppo del Progetto sopra menzionato, che è stata attuata per un lasso cronologico di 6 mesi.

Nel 2024 è stata intensificata la consueta attività, intensificando la presenza della CSAS in alcuni attività nevralgiche e di particolare interesse per la Federazione, come l’attività Primi Passi inserita all’interno del Trofeo Simoncelli e del Campionato Italiano Minimoto nonché nel Campionato Italiano Motocross Junior.

Al fine di svolgere al meglio tale attività si è creato, per le differenti specialità, un gruppo stabile di lavoro, supportato sempre – anche al fine di un contingentamento dei costi da sostenere – dagli Istruttori e Tecnici presenti *in loco*. Poter contare su uno staff tecnico fisso ha portato ad un aumento dei costi, ma ha garantito continuità al programma di lavoro e di sviluppo del motociclismo.

Altra voce importante di spesa sostenuta dalla CSAS nel 2024 è stata l’organizzazione della riunione in presenza a Riccione dei Referenti della Commissione, considerato l’inserimento di nuovi referenti all’interno della Struttura Nazionale e delle novità regolamentari del 2025.

In merito alla Promozione Sportiva il CEB.016.005 era stato utilizzato e circoscritto al 2023 per quanto concerne l’assegnazione da parte di Sport e Salute dei progetti ammessi a contirbuto per la promozione ed il potenziamento dell’attività sportiva di base: motivo per il quale non risulta nessuna voce nel conto economico 2024.



Commissione femminile 38€/000

Codice C.R.A.	Preventivo aggiornato 2024	Consuntivo 2024	differenza prev agg - consuntivo 24
CFEMM	37.950,00	38.180,27	-230,27

CODICE	Denominazione	COSTO DELLA PRODUZIONE			
		A Conto Economico 2024	B Conto Economico 2023	Differenza A - B € %	
1.	ATTIVITA' SPORTIVA				
1.01.	Costi per l'Attività Sportiva Centrale				
1.01.02.	Costi attività sportiva				
1.01.02.02.	Organizz. Manifestazione Sportive Nazionali				
CEB.001.002	Spese di trasferta e soggiorno	14.610,35	8.541,48	6.068,87	71%
CEB.002	Indennità, diarie e rimborsi forfettari	3.210,00	2.165,96	1.044,04	48%
CEB.010.002	Noleggio materiale tec. sportivo, attrezzature, impianti, automezzi e sw	12.287,47	9.651,70	2.635,77	27%
CEB.016.002	Altre Spese	825,00	3.329,75	-2.504,75	-75%
CEB.018	Acquisto materiale di consumo	4.054,25	1.407,93	2.646,32	188%
CEB.031	Assistenza medica, antidoping	2.341,20	320,00	2.021,20	632%
CEB.045.002	Produzione, diffusione e diritti per la trasmissione televisiva / radiofonica	852,00	450,00	402,00	89%
1.01.02.02.	Totale Organizz. Manifestazione Sportive Nazionali	38.180,27	25.866,82	12.313,45	48%
1.01.02.	Totale Costi attività sportiva	38.180,27	25.866,82	12.313,45	48%
1.01.	Totale Costi per l'Attività Sportiva Centrale	38.180,27	25.866,82	12.313,45	48%
	In % sul Costo della produzione	100,00%	100,00%		
1.	Totale ATTIVITA' SPORTIVA	38.180,27	25.866,82	12.313,45	48%
	In % sul Valore della Produzione	335,21%	251,75%		
	In % sul Costo della produzione	100,00%	100,00%		
	COSTO DELLA PRODUZIONE	38.180,27	25.866,82	12.313,45	48%

Nel 2024, la Commissione Femminile ha attivamente promosso progetti in ambito tecnico, formativo e ludico. Un elemento chiave è stata l'organizzazione di corsi tecnici femminili in tutte le specialità motociclistiche. La stagione si è conclusa con un corso multidisciplinare che ha coinvolto Enduro, Motocross e Trial.

La commissione è stata presente al Rally FIM, manifestazione turistica internazionale organizzando una conferenza focalizzata sulle motocicliste nel mototurismo, con l'obiettivo di celebrare la loro partecipazione e superare gli stereotipi di genere.

È proseguito con successo il progetto **Lady Beta FMI**, che ha visto la partecipazione di **9 ragazze** tra il Trofeo Enduro e il campionato Motorally. Inoltre, è stato avviato un nuovo progetto **"dirt bike" nelle ebike**, dove la commissione ha coperto i costi di iscrizione delle partecipanti. Grazie agli accordi con I team e le aziende, le ragazze hanno potuto partecipare a costo zero.

Il **Comune di Salsomaggiore** ha erogato un contributo di **€1.640,00** per l'organizzazione dell'evento Multidisciplinare, che ha incluso anche un corso dedicato a bambini (hobby e sport).

Per quanto concerne le quote degli associati, le entrate dovute all'iscrizione alle attività della Commissione Femminile sono state di € 9.750,00

Per l'attività sportiva nazionale sono stati realizzati i seguenti corsi tecnici suddivisi per specialità.

- Velocità 3 Corsi
- Trial 2 Corsi
- Motocross 3 corsi
- Enduro 3 corsi

Al fine di ottimizzare le risorse ed i costi di noleggio degli impianti e delle ambulanze, i corsi delle specialità fuoristrada, in alcuni appuntamenti, si sono svolti in concomitanza.

I costi dei collegiali sono stati a carico della Commissione Femminile con una partecipazione dei Comitati Enduro, Motocross e Trial per le rispettive specialità, relativamente alle diarie dei tecnici e/ o dei costi di noleggio impianti.

Anche per il 2024 la commissione ha pianificato dei progetti speciali in collaborazione con dei partner interessati alle attività femminili:

- Progetto Lady Beta Fmi
- Progetto Lady Beta Fmi Motorally
- Progetto con Yamaha per il Ténéré Challenge Enduro
- Progetto Dirt Bike

La commissione inoltre ha organizzato la 3 edizione dell'evento Meet Me in Motorcycle, che si è svolto a ottobre nell'ambito del CIV classic.

Questo evento ha mostrato già un grande potenziale poiché attira, non solo tesserate FMI, ma anche donne interessate che intendono partecipare a corsi su strada, fare aggregazione con altre motocicliste e condividere le loro passioni con altre donne che hanno la stessa passione, vivendo in una Community. Anche questa attività ha contribuito al tesseramento di nuovi utenti.

Nell'edizione 2024 è stata stabilita una quota di iscrizione pari ad € 150 per le tesserate a fronte dei servizi offerti che prevendevano oltre a corso di guida su strada tutte le attività in programma.

Il totale le iscrizioni incassate per il 2024 è stato di € 3.900,00.

La Commissione è stata anche presente nelle più importanti Fiere di settore (MBE _ EICMA ect) , al fine di promuovere l'attività Femminile anche al di fuori della Federazione Motociclistica Italiana, partecipando all'incremento del numero dei tesseramenti.

In occasione della Fiera di Roma abbiamo è stato organizzato un corso tecnico gratuito per principianti.

Commissione Ambiente e Normative Fuoristrada 20 €/000

Codice C.R.A.	Preventivo aggiornato 2024	Consuntivo 2024	differenza prev agg - consuntivo 24
AMB.	29.090,00	20.263,77	8.826,23

CODICE	Denominazione	COSTO DELLA PRODUZIONE			
		A	B	Differenza A - B	
		Conto Economico 2024	Conto Economico 2023	€	%
1.	ATTIVITA' SPORTIVA				
1.01.	Costi per l'Attività Sportiva Centrale				
1.01.02.	Costi attività sportiva				
1.01.02.02.	Organizz. Manifestazione Sportive Nazionali				
CEB.001.002	Spese di trasferta e soggiorno	11.519,67	9.410,19	2.109,48	22%
CEB.002	Indennità, diarie e rimborsi forfettari	2.820,00	3.000,00	-180,00	-6%
CEB.010.002	Noleggio materiale tec. sportivo, attrezzature, impianti, automezzi e sw	3.461,54	880,00	2.581,54	293%
CEB.011	Coppe e medaglie, altro materiale premiazionale e onorificenze		97,60	-97,60	-100%
CEB.016.002	Altre Spese	2.160,00		2.160,00	
CEB.018	Acquisto materiale di consumo	302,56	4.522,05	-4.219,49	-93%
1.01.02.02.	Totale Organizz. Manifestazione Sportive Nazionali	20.263,77	17.909,84	2.353,93	13%
1.01.02.	Totale Costi attività sportiva	20.263,77	17.909,84	2.353,93	13%
1.01.	Totale Costi per l'Attività Sportiva Centrale	20.263,77	17.909,84	2.353,93	13%
	In % sul Costo della produzione	100,00%	100,00%		
1.	Totale ATTIVITA' SPORTIVA	20.263,77	17.909,84	2.353,93	13%
	In % sul Costo della produzione	100,00%	100,00%		
	COSTO DELLA PRODUZIONE	20.263,77	17.909,84	2.353,93	13%

Nella stagione 2024, oltre all’ordinaria attività svolta dai delegati ambientali, si sono succedute una serie di attività di particolare rilievo, tra le quali si annoverano il ciclo di formazione degli Environmental Steward, le attività di monitoraggio in gara e soprattutto la certificazione ISO 20121 del Campionato Italiano Velocità.

ATTIVITA' SPORTIVA NAZIONALE:

Per la stagione sportiva 2024 si sono registrati 53 incarichi totali per i Delegati Ambientali/Environmental Steward. La frazione maggiore degli incarichi rispetto al totale dell’anno appena concluso è data dall’attività internazionale (27).

I costi sostenuti per l’invio in missione dei delegati ambientali/environmental steward nei 53 servizi sopra indicati, hanno trovato copertura nell’anno 2024 sulla delibera di competenza per un importo impegnato definitivo pari a 11.261,24 euro. Esulano dai costi che gravano sulla delibera di competenza gli incarichi da Environmental Steward dei dipendenti federali.

Le diarie dovute ai delegati ambientali in servizio hanno trovato copertura sul CEB/OB. 002 1.01.02.02 per un impegnato definitivo di 2.820,00 euro.

Le spese dovute agli spostamenti dei membri di Commissione per le trasferte dovute alle riunioni di commissione e in particolare alle attività tecniche/ricerca e divulgazione sul campo hanno trovato copertura sul CEB/OB. 001.002 1.01.02.02 per un totale impegnato definitivo di 812,19 euro.

Sono tenuti da conto anche le spese di invio in missione dei membri di comitato e delegati ambientali nelle attività di monitoraggio ambientale (acustico/habitat biodiversità), condotte dalla Commissione Ambiente sul territorio nazionale in manifestazioni a carattere nazionale e internazionale.

Attività di ricerca e le indagini sul campo ha registrato un impegnato definitivo pari a 2.873.10 euro che tiene conto della certificazione ISO 20121 ottenuta con ente certificatore TUV SUD per il Campionato Italiano Velocità.

Nella stagione 2024 è stata svolta inoltre un’importante serie di indagini ambientali in particolare in occasione del Vintage Trophy FIM a Camerino: le attività di competenza sono state eseguite con mezzi propri dei componenti commissione ambiente e supporto volontario di tecnici esterni, senza aggravio sui costi di commissione.

Al fine di incrementare e aggiornare le competenze dei Delegati Ambientali si è tenuto ad inizio stagione un confronto con gli stessi in presenza a Perugia, loc. Corciano. I costi organizzativi hanno trovato copertura sulla delibera di competenza al CEB/OB. 010.002 1.01.02.02 per 525,00 euro.

La commissione Ambiente e Normative Fuoristrada nel 2024 ha sostenuto i costi di formazione degli Environmental Steward, per un totale di 15 unità, per un importo definitivo pari a 2.160,00 euro.

Commissione Race Director 29 €/000

Codice C.R.A.	Preventivo aggiornato 2024	Consuntivo 2024	differenza prev agg - consuntivo 24
RACED.	32.040,00	29.300,13	2.739,87

CODICE	Denominazione	COSTO DELLA PRODUZIONE			
		A	B	Differenza A - B	
		Conto Economico 2024	Conto Economico 2023	€	%
1.	ATTIVITA' SPORTIVA				
1.01.	Costi per l'Attività Sportiva Centrale				
1.01.02.	Costi attività sportiva				
1.01.02.02.	Organizz. Manifestazione Sportive Nazionali				
CEB.001.002	Spese di trasferta e soggiorno	19.300,13	18.624,47	675,66	4%
CEB.002	Indennità, diarie e rimborsi forfettari	10.000,00	11.000,00	-1.000,00	-9%
CEB.018	Acquisto materiale di consumo		1.509,14	-1.509,14	-100%
1.01.02.02.	Totale Organizz. Manifestazione Sportive Nazionali	29.300,13	31.133,61	-1.833,48	-6%
1.01.02.	Totale Costi attività sportiva	29.300,13	31.133,61	-1.833,48	-6%
1.01.	Totale Costi per l'Attività Sportiva Centrale	29.300,13	31.133,61	-1.833,48	-6%
	In % sul Costo della produzione	100,00%	100,00%		
1.	Totale ATTIVITA' SPORTIVA	29.300,13	31.133,61	-1.833,48	-6%
	In % sul Costo della produzione	100,00%	100,00%		
	COSTO DELLA PRODUZIONE	29.300,13	31.133,61	-1.833,48	-6%

Il budget utilizzato per la gestione della Commissione è stato nel 2024 di € 29.300,00, diviso tra spese di trasferta e indennità.

Il Race Director viene inviato nelle manifestazioni per poter mantenere il livello di gestione sportiva uguale su tutte le gare, e ad ogni campionato viene assegnato un Race Director dedicato.

Di seguito l'elenco dei Race Director impegnati nelle manifestazioni 2024:

- 2 prove Internazionali D'italia +2 Supermarecross + 2 Motoslitte + 1 Prestige
- 6 prove Campionato Italiano Ama Over + 1 Ebike cross world Cup + 1 prova Junior
- 1 D. di G. MXGP Riola
- 4 prove Expert Rider + 1 Supercross + 4 Supermarecross
- 9 prove Junior+1 prova Supercross +1Trofeo delle Regioni MX + 3 Motoslitte
- 1 D.di G. MXGP Arco
- 5 prove Italiano Supermoto + 1Trofeo delle Regioni Supermoto + 2 S1GP
- 5 prove Italiano Prestige + 2 prove Supercross

Commissione Impianti 94 €/000

Codice C.R.A.	Preventivo aggiornato 2024	Consuntivo 2024	differenza prev agg - consuntivo 24
IMP.	102.100,00	93.541,57	8.558,43

CODICE	Denominazione	COSTO DELLA PRODUZIONE			
		A	B	Differenza A - B	
		Conto Economico 2024	Conto Economico 2023	€	%
1.	ATTIVITA' SPORTIVA				
1.01.	Costi per l'Attività Sportiva Centrale				
1.01.02.	Costi attività sportiva				
1.01.02.02.	Organizz. Manifestazione Sportive Nazionali				
CEB.001.002	Spese di trasferta e soggiorno	53.128,01	32.933,94	20.194,07	61%
CEB.002	Indennità, diarie e rimborsi forfettari	39.800,00	14.883,20	24.916,80	167%
CEB.016.002	Altre Spese	352,00	5.490,00	-5.138,00	-94%
CEB.018	Acquisto materiale di consumo	261,56	530,51	-268,95	-51%
1.01.02.02.	Totale Organizz. Manifestazione Sportive Nazionali	93.541,57	53.837,65	39.703,92	74%
1.01.02.	Totale Costi attività sportiva	93.541,57	53.837,65	39.703,92	74%
1.01.	Totale Costi per l'Attività Sportiva Centrale	93.541,57	53.837,65	39.703,92	74%
	In % sul Costo della produzione	100,00%	100,00%		
1.	Totale ATTIVITA' SPORTIVA	93.541,57	53.837,65	39.703,92	74%
	In % sul Valore della Produzione	55,82%	36,89%		
	In % sul Costo della produzione	100,00%	100,00%		
	COSTO DELLA PRODUZIONE	93.541,57	53.837,65	39.703,92	74%

La Commissione impianti opera in merito a quanto previsto all'interno del D.M. 18 marzo del 1996 e ss.mm.ii., alle Norme per l'impiantistica sportiva approvate dalla Giunta Nazionale del CONI con deliberazione n° 1379 del 25/06/2008 e ss.mm.ii, e alla Delibera del Consiglio Nazionale del CONI n. 1476 del 30/10/2012 all'interno delle quali viene demandato alle Federazioni Sportive il compito di rilasciare le omologazioni per gli impianti sportivi destinati all'attività motociclistica.

Le attività cardine della Commissione si riassumono come segue:

- Sopralluoghi propedeutici alle Omologazioni;
- Visti tecnici preventivi;
- Attività di sviluppo e innovazione per l'impiantistica sportiva e sicurezza.

Oltre a quanto sopra, per garantire il corretto funzionamento della Commissione e rispettare quanto previsto dal Regolamento Omologazione Impianti sportivi FMI aggiornato annualmente, vengono svolte le seguenti attività:

- Riunione plenaria ispettori;
- Corsi di formazione per responsabili di pista;
- Partecipazioni a manifestazioni sportive nel ruolo di "osservatori manifestazioni" a supporto dell'organizzatore.

Le voci di budget relative alle quote versate si riferiscono principalmente a:

- Diritti di segreteria per omologazioni o esami progetto;
- Quote di iscrizione per i corsi svolti dalla Commissione Impianti.

Analizzando l’anno 2024 rispetto all’anno precedente, si è mantenuta una uniformità nei numeri relativi alle omologazioni e ai pareri rilasciati.

Si riscontra un aumento del 15 % del valore di produzione, frutto di un proporzionale incremento dei diritti di segreteria.

L’attività svolta dalla Commissione Impianti e della Commissione Sicurezza durante l’anno si è articolata come segue:

- Ispezioni di rinnovo e/o per nuova costruzione;
- Riunioni di aggiornamento e reclutamento nuovi ispettori;
- Attività di sensibilizzazione riguardo tematiche di sicurezza svolte in collaborazione della Commissione Impianti.

Rispetto all’anno 2023, i cambiamenti introdotti dalla **Riforma dello sport legata al D.L. 36 su lavoro sportivo** hanno portato ad uno slittamento dell’attività ispettiva, che solitamente si articola tra la fine dell’anno in cui è valida l’omologazione e il primo trimestre dell’anno successivo. In questo caso, le ispezioni di fine 2023 propedeutiche alle omologazioni 2024 non sono state svolte, comportando quindi una maggiore attività per l’anno 2024, così suddivisa:

- 1° Trimestre: Totalità delle ispezioni per il rilascio delle omologazioni 2024;
- 2° - 3 Trimestre: Ispezioni per impianti soggetti a lavori, omologazioni temporanee e servizi di “osservatore manifestazioni”;
- 4° Trimestre: Quota parte delle Ispezioni propedeutiche alle omologazioni 2025.

Quanto sopra, unito ai rincari fisiologici dovuti al costo delle spese di viaggio, giustifica un incremento dei costi pari al 61 %, considerato che l’attività svolta è stata praticamente raddoppiata. Inoltre, si è reso necessario un adeguamento della diaria per gli ispettori, aumentata del 50% considerando la natura specialistica dell’attività svolta e i carichi di responsabilità connessi.

In conclusione, pur considerando una maggiore attività che ha comportato un aumento dei costi, il valore totale della produzione risulta comunque in attivo del 44.18 % mostrando però una riduzione dell’attivo pari al 20% dovuta ai fattori sopra descritti.

Marketing € 527 €/000

Codice C.R.A.	Preventivo aggiornato 2024	Consuntivo 2024	differenza prev agg - consuntivo 24
MARK.	604.140,00	527.224,06	76.915,94

CODICE	Denominazione	VALORE DELLA PRODUZIONE		Differenza A - B € %	
		A Conto Economico 2024	B Conto Economico 2023		
1.	Attività Centrale				
1.05	Ricavi da Manifestazioni Nazionali				
CEA.016.002	Pubblicità, sponsorizzazioni	121.301,87	168.471,39	-47.169,52	-28%
1.05	Totale Ricavi da Manifestazioni Nazionali	121.301,87	168.471,39	-47.169,52	-28%
1.06	Ricavi da pubblicità e sponsorizzazioni				
CEA.018	Vendita di materiale promozionale	611,68	849,99	-238,31	-28%
CEA.020	Sponsors istituzionali	60.000,00	69.000,00	-9.000,00	-13%
CEA.022	Pubblicità su mezzi di comunicazione federale	34.300,00	55.500,00	-21.200,00	-38%
1.06	Totale Ricavi da pubblicità e sponsorizzazioni	94.911,68	125.349,99	-30.438,31	-24%
1.07	Altri ricavi della gestione ordinaria				
CEA.024	Vendita di Pubblicazioni, materiale didattico e altro materiale sportivo	21.920,44	18.852,63	3.067,81	16%
1.07	Totale Altri ricavi della gestione ordinaria	21.920,44	18.852,63	3.067,81	16%
1.	Totale Attività Centrale	238.133,99	312.674,01	-74.540,02	-24%
	In % sul Valore della produzione	100,00%	100,00%		
	VALORE PRODUZIONE	238.133,99	312.674,01	-74.540,02	-24%

CODICE	Denominazione	COSTO DELLA PRODUZIONE		Differenza A - B	
		A	B		
		Conto Economico 2024	Conto Economico 2023	€	%
1.	ATTIVITA' SPORTIVA				
1.01.	Costi per l'Attività Sportiva Centrale				
1.01.02.	Costi attività sportiva				
1.01.02.02.	Organizz. Manifestazione Sportive Nazionali				
CEB.001.002	Spese di trasferta e soggiorno	14.229,72	15.090,82	-861,10	-6%
CEB.005.002	Acquisto materiale sportivo e attrezzature sportive non capitalizzabili	2.403,40	2.476,60	-73,20	-3%
CEB.018	Acquisto materiale di consumo	47.780,16	29.059,53	18.720,63	64%
CEB.033.002	Promozione, comunicazione e marketing		4.400,19	-4.400,19	-100%
CEB.045.002	Produzione, diffusione e diritti per la trasmissione televisiva / radiofonica	140.932,36	159.173,86	-18.241,50	-11%
1.01.02.02.	Totale Organizz. Manifestazione Sportive Nazionali	205.345,64	210.201,00	-4.855,36	-2%
1.01.02.05	Promozione Sportiva				
CEB.033.002	Promozione, comunicazione e marketing	191.207,29	236.559,38	-45.352,09	-19%
CEB.042	Organizzazione e partecipazione a convegni, seminari, congressi, fiere e conferenze stampa	88.265,21	74.716,00	13.549,21	18%
CEB.080.002	Collaboratori - compensi	42.405,92	42.005,52	400,40	1%
1.01.02.05	Totale Promozione Sportiva	321.878,42	353.280,90	-31.402,48	-9%
1.01.02.	Totale Costi attività sportiva	527.224,06	563.481,90	-36.257,84	-6%
1.01.	Totale Costi per l'Attività Sportiva Centrale				
	In % sul Costo della produzione	100,00%	100,00%		
1.	Totale ATTIVITA' SPORTIVA	527.224,06	563.481,90	-36.257,84	-6%
	In % sul Valore della Produzione	221,40%	180,21%		
	In % sul Costo della produzione	100,00%	100,00%		
	COSTO DELLA PRODUZIONE	527.224,06	563.481,90	-36.257,84	-6%

Il 2024 è stato un anno significativo per l'Ufficio Marketing in quanto ad aprile è stato unito all'Ufficio Comunicazione. Essendo stato un anno di transizione, i budget sono formalmente rimasti separati ma la loro gestione è stata pienamente condivisa. In linea generale il budget assegnato all'Ufficio Marketing è stato rispettato con attenzione, in particolare per quanto concerne i costi.

La relazione si incentra sui capitoli di entrata di competenza dell'Ufficio Marketing ma è opportuno sottolineare come l'Ufficio produca risorse per le Federazione tramite accordi sponsorizzazione che dal punto di vista contabile sono di competenza di altri budget.

RICAVI DA MANIFESTAZIONI NAZIONALI

Il dato in calo rispetto al 2023 è dovuto alla diminuzione degli accordi in cambio merce che trova equilibrio con la medesima riduzione registrata in termini di costi (ob. 1.01.02.05 ceb. 033.002).

Le registrazioni in cambio merce sono state:

Fornitore	Importo
COMMERCIALE S.R.L.	20.000,00
MAROIL S.R.L. - BARDAHL ITALIA	3.407,28
FIERA ROMA SRL	5.000,00
H&H SPORTS PROTECTION SRL	599,93
H&H SPORTS PROTECTION SRL	3.355,47
CORRIERE DELLO SPORT	20.000,00
H&H SPORTS PROTECTION SRL	745,66
ARROW SPECIAL PARTS SPA	190,09
ARROW SPECIAL PARTS SPA	12.132,90
ARROW SPECIAL PARTS SPA	1.368,84
ARROW SPECIAL PARTS SPA	793,32
ARROW SPECIAL PARTS SPA	793,32
EICMA SPA	31.065,00
ACQUA MINERALE SAN BENEDETTO SPA	387,88
FIERA ROMA SRL	2.000,00
ACERBIS ITALIA S.P.A.	148,19
AR CORPORATION S.R.L. UNIPERSONALE	17.060,00
ACERBIS ITALIA S.P.A.	1.967,84
ACERBIS ITALIA S.P.A.	286,15
	121.301,87

RICAVI DA PUBBLICITÀ E SPONSORIZZAZIONI

La vendita da materiale promozionale (royalties da merchandising) è un dato di lieve entità, sebbene in linea con l'anno precedente, che ha portato nei primi mesi del 2025 a recedere anticipatamente dal contratto con il licenziatario Major.

Gli accordi di sponsorizzazione sono stati tutti formalizzati permettendo di raggiungere l'obiettivo con una lieve crescita rispetto al 2023.

La pubblicità su mezzi di comunicazione federale ha registrato invece una variazione del 38% in quanto alcune entrate sono state registrate su altri capitoli.

Vale la pena inoltre ricordare che la rivista Motitalia, come asset strategico di FMI, rientra sempre negli accordi di sponsorizzazione che vengono proposti ai partner. Pertanto un'azienda che in passato investiva su Motitalia facendo registrare un'entrata esclusivamente pubblicitaria, apprezzati i servizi della Federazione, l'anno successivo aumenta l'investimento diventando partner mantenendo la presenza sulla rivista ma quel ricavo troverà imputazione su un altro capitolo.

Per quanto riguarda gli altri ricavi della gestione ordinaria, i 21.920,44 € registrati, in aumento del 16% rispetto al 2023, sono dovuti agli acquisti degli eventi in pay-per-view su FedermotoTV, al netto della commissione del 10% che viene riconosciuta ad Hiway Media, a testimonianza della crescita della piattaforma OTT.

ATTIVITA' SPORTIVA NAZIONALE

CEB.001.002 Spese di trasferta e soggiorno

Non si sono registrati particolari scostamenti, si è riusciti a svolgere tutta l'attività prevista cercando di ottimizzare i costi di trasferta in particolare utilizzando le auto BMW in comodato d'uso alla Federazione.

CEB.005.002 Acquisto materiale sportivo e attrezzature sportive non capitalizzabili

CEB.018 Acquisto materiale di consumo

La significativa crescita dei costi rispetto all'anno precedente è essenzialmente dovuta all'acquisto di abbigliamento per il progetto Maglia Azzurra che nell'anno precedente è stato in buona parte fornito dalla società Oscalito come sponsorizzazione. Nel capitolo hanno trovato copertura inoltre l'abbigliamento dei Pata Talenti Azzurri, il TNT federmoto con il nuovo logo FMI e l'abbigliamento Macron per il personale utilizzato in occasione dell'Assemblea Nazionale.

CEB.045.002 Produzione, diffusione e diritti per la trasmissione televisiva / radiofonica

Il decremento rispetto al 2023 è dovuto a due fattori: la rinegoziazione del contratto con Hiway Media che ha permesso un risparmio sul canone e la mancata individuazione di un collaboratore stabile per FedermotoTV, individuato solo a fine 2024.

In questo capitolo hanno trovato copertura i contratti con Filippo Mingardi per le produzioni video istituzionali della Federazione (Vintage Trophy Camerino, Premoto3 CIV e CIVS), per un importo di circa 11.000 Euro.

Nel 2024 l'Ufficio Marketing ha destinato alle varie produzioni per FedermotoTV circa 25.000 Euro, oltre a 6.000 € per i contenuti video dei test moto di Motitalia e circa 20.000 € per la diretta degli Internazionali d'Italia Motocross sulla piattaforma OTT FedermotoTV. A fine anno sono stati destinati infine 4.500 Euro per i compensi di due nuove risorse, che hanno permesso di svolgere la diretta dell'Assemblea Elettiva su FedermotoTV.

PROMOZIONE SPORTIVA

La riduzione rispetto al 2023 è dovuta fondamentalmente al calo degli accordi in cambio merce.

Per quanto riguarda invece le voci di costo si è mantenuto il budget preventivato investendo sull'Ufficio stampa dei talenti azzurri, sulla promozione del Tesseramento sui Social (Facebook e Instagram) con ottimi riscontri nel 2024, sulle risorse per il Progetto Social/FedermotoTV.

Come iniziative pubblicitarie sono stati destinati 9.000 Euro per realizzare uno spot tv su Sky/TV8 per la promozione della CIV Racing Night e del Tesseramento FMI.

CEB.042 Organizzazione e partecipazione a convegni, seminari, congressi, fiere e conferenze stampa

L'incremento rispetto al 2023 è dovuto in larga parte allo svolgimento dell'evento Roma Motodays che non si era svolta nel 2023 e alla nuova tipologia di stand utilizzata ad EICMA. La FMI è infatti stata presente a MBE Verona con con lo stand "Hospitality" a due piani da 254 mq (spese complessive per 30.000 Euro), mentre a Roma Motodays con una soluzione ridotta sfruttando strutture in suo possesso (spese complessive per 8.000 Euro) e ad EICMA con uno stand fieristico più classico che ha avuto un buon riscontro in termini di fruibilità e costi (spese complessive per 50.000 Euro).

Settore Tecnico Sportivo – Area sportiva 60 €/000

Codice C.R.A.	Preventivo aggiornato 2024	Consuntivo 2024	differenza prev agg - consuntivo 24	
STS.	71.250,00	59.855,70	11.394,30	

COSTO DELLA PRODUZIONE					
CODICE	Denominazione	A	B	Differenza A - B	
		Conto Economico	Conto Economico	€	%
		2024	2023		
1.	ATTIVITA' SPORTIVA				
1.01.	Costi per l'Attività Sportiva Centrale				
1.01.01.	Costi PO/AL				
1.01.01.01.	Attività Naz. ed Internaz. P.O. ed A.L.				
1.01.01.01.05	Interventi per gli atleti				
CEB.022	Contributi ad atleti ed altri soggetti	32.600,00	42.091,05	-9.491,05	-23%
1.01.01.01.05	Totale Interventi per gli atleti	32.600,00	42.091,05	-9.491,05	-23%
1.01.01.01.	Totale Attività Naz. ed Internaz. P.O. ed A.L.	32.600,00	42.091,05	-9.491,05	-23%
1.01.01.	Totale Costi PO/AL	32.600,00	42.091,05	-9.491,05	-23%
1.01.02.	Costi attività sportiva				
1.01.02.02.	Organizz. Manifestazione Sportive Nazionali				
CEB.001.002	Spese di trasferta e soggiorno	3.743,30	2.358,10	1.385,20	59%
CEB.016.002	Altre Spese	23.512,40	14.985,20	8.527,20	57%
1.01.02.02.	Totale Organizz. Manifestazione Sportive Nazionali	27.255,70	17.343,30	9.912,40	57%
1.01.02.	Totale Costi attività sportiva	27.255,70	17.343,30	9.912,40	57%
1.01.	Totale Costi per l'Attività Sportiva Centrale	59.855,70	59.434,35	421,35	1%
	In % sul Costo della produzione	100,00%	100,00%		
1.	Totale ATTIVITA' SPORTIVA	59.855,70	59.434,35	421,35	1%
	In % sul Costo della produzione	100,00%	100,00%		
	COSTO DELLA PRODUZIONE	59.855,70	59.434,35	421,35	1%

I costi contabilizzati nel Programma di attività 1.01.01 hanno essenzialmente riguardato il contributo al MC DiQuadro, pari ad euro 25.600,00, finanziato dal Contributo che la Federazione ha ricevuto dal Comitato Italiano Paralimpico e pari ad euro 40.000,00 (ob. 1.08 cea 601)

Anche nel 2024 il Settore Tecnico Sportivo è intervenuto a supporto dell'attività sportiva con contributi economici finalizzati a sostenere, promuovere ed incentivare l'attività sportiva a livello nazionale e territoriale.

PARTECIPAZIONE AD ORGANISMI INTERNAZIONALI ob. 1.01.02.03 63 €/000: il dato consuntivo 2024, pari a 73 €/000, registra un aumento del 15% (+ 9€/000) rispetto all'anno 2023.

Di seguito le maggiori attività svolte:

- Febbraio 2024: Conferenza delle commissioni FIM a Lione (Francia) dove si sono svolte le seguenti riunioni:
- Board of Directors
 - Workshop Segretari Generali
 - Riunioni di tutte le commissioni FIM

- Luglio 2024 Roma: Congresso FIM Europe a Roma dove si sono svolte le seguenti riunioni:
- Assemblea Generale ordinaria e straordinaria FIM Europe
 - Riunioni di tutte le commissioni FIM Europe

- Novembre 2024 Palma di Maiorca: Assemblea Generale FIM e FIM Awards
- Board of Directors
 - Assemblea generale FIM
 - FIM Awards

Inoltre si sono svolte le seguenti riunioni che hanno previsto la partecipazione di rappresentanti FMI:

- Riunione Segretari Generali
- Riunioni di Commissioni per tutti i membri di commissioni FIM
- Riunioni di Commissioni per tutti i membri di commissioni FIM Europe
- Riunioni del Board Of Directors FIM

FORMAZIONE, RICERCA E DOCUMENTAZIONE ob. 1.01.02.04 125 €/000: l’obiettivo nel suo complesso evidenzia una riduzione del 19% rispetto al dato consuntivato nel 2023, in tale programma sono registrate le attività della Commissione Formazione, del Gruppo Commissari di gara, Gruppo Direttori di gara, Settore Tecnico sportivo Area Tecnica per le quali si riportano Relazioni di dettaglio ed i report economici:

Commissione Formazione 17 € /000

Codice C.R.A.	Preventivo aggiornato 2024	Consuntivo 2024	differenza prev agg - consuntivo 24	
FORM.	22.000,00	17.148,93	4.851,07	

CODICE	Denominazione	COSTO DELLA PRODUZIONE			
		A	B	Differenza A - B	
		Conto Economico 2024	Conto Economico 2023	€	%
1.	ATTIVITA' SPORTIVA				
1.01.	Costi per l'Attività Sportiva Centrale				
1.01.02.	Costi attività sportiva				
1.01.02.04.	Formazione ricerca e documentazione				
1.01.02.04.01	Corsi di formaz.quadri tecnici e ufficiali di gara				
CEB.001.002	Spese di trasferta e soggiorno	6.288,95	8.062,88	-1.773,93	-22%
CEB.002	Indennità, diarie e rimborsi forfettari		746,64	-746,64	-100%
CEB.016.002	Altre Spese	143,88	1.226,62	-1.082,74	-88%
CEB.064	Utenze e servizi	10.716,10	5.645,78	5.070,32	90%
1.01.02.04.01	Totale Corsi di formaz.quadri tecnici e ufficiali di gara	17.148,93	15.681,92	1.467,01	9%
1.01.02.04.	Totale Formazione ricerca e documentazione	17.148,93	15.681,92	1.467,01	9%
1.01.02.05	Promozione Sportiva				
CEB.016.005	SES progetti ammessi ai contributi per la promozione e il potenziamento dell'attività sportiva di base		38.674,57	-38.674,57	-100%
1.01.02.05	Totale Promozione Sportiva	0,00	38.674,57	-38.674,57	-100%
1.01.02.	Totale Costi attività sportiva	17.148,93	54.356,49	-37.207,56	-68%
1.01.	Totale Costi per l'Attività Sportiva Centrale	17.148,93	54.356,49	-37.207,56	-68%
	In % sul Costo della produzione	100,00%	100,00%		
1.	Totale ATTIVITA' SPORTIVA	17.148,93	54.356,49	-37.207,56	-68%
	In % sul Costo della produzione	100,00%	100,00%		
	COSTO DELLA PRODUZIONE	17.148,93	54.356,49	-37.207,56	-68%

L’attività della Commissione Formazione nell’anno 2024 si è focalizzata:

- sulla erogazione di corsi di formazione per i Moto Club sulle tematiche gestionali, giuridiche e fiscali;
- sul supporto alla Commissione Medica per l’aggiornamento dei Medici di Gara;
- sul supporto al Gruppo di Formazione dei Commissari di Gara;
- sulla progettazione e pubblicazione di 4 corsi in formato video da erogare in modalità e-learning destinati ai dirigenti sportivi nazionali sui temi della gestione delle riunioni, della gestione del tempo e della comunicazione e relazione.

Per l’attività di formazione i costi complessivi per l’anno 2024 ammontano a 17.148,93 euro.

Di seguito si descrivono le modalità:

1. **6.228,95** euro per le spese di trasferta dei componenti la Commissione Formazione e dei componenti il Gruppo di Formazione dei Commissari di Gara;
2. **143,88** euro per l’acquisto di strumenti online che facilitano la gestione dei meeting;
3. **10.716,00** euro suddivisi per le seguenti spese:
 - 1.273,30 euro per i corsi di formazione organizzati con Sport e Salute, copertura del 30%;
 - 4.880,00 euro per la registrazione e il montaggio delle video-lezioni;
 - 2.732,80 euro per attività di ricerca;
 - 1.830,00 euro attività di consulenza bando Erasmus plus.

Nell’anno 2024 non si rilevano costi nell’obiettivo della Promozione sportiva in quanto i Progetti sono stati svolti e conclusi nell’esercizio 2023.

Gruppo Commissari di gara 459 €/000

Codice C.R.A.	Preventivo aggiornato 2024	Consuntivo 2024	differenza prev agg - consuntivo 24
GCG.	477.500,00	458.726,30	18.773,70

CODICE	Denominazione	COSTO DELLA PRODUZIONE			
		A	B	Differenza A - B	
		Conto Economico 2024	Conto Economico 2023	€	%
1.	ATTIVITA' SPORTIVA				
1.01.	Costi per l'Attività Sportiva Centrale				
1.01.02.	Costi attività sportiva				
1.01.02.02.	Organizz. Manifestazione Sportive Nazionali				
CEB.001.002	Spese di trasferta e soggiorno	248.470,05	231.569,76	16.900,29	7%
CEB.013	Indennità, compensi, gettoni ed altre utilità ufficiali di gara, arbitri, commissari, cronometristi	187.130,00	198.319,25	-11.189,25	-6%
CEB.018	Acquisto materiale di consumo	719,52	411,99	307,53	75%
CEB.030	Manutenzione ordinaria	2.263,10	2.269,20	-6,10	0%
1.01.02.02.	Totale Organizz. Manifestazione Sportive Nazionali	438.582,67	432.570,20	6.012,47	1%
1.01.02.04.	Formazione ricerca e documentazione				
	Corsi di formaz.quadri tecnici e				
1.01.02.04.01	ufficiali di gara				
CEB.001.002	Spese di trasferta e soggiorno	13.913,63	16.164,95	-2.251,32	-14%
CEB.013	Indennità, compensi, gettoni ed altre utilità ufficiali di gara, arbitri, commissari, cronometristi	6.230,00	3.370,00	2.860,00	85%
1.01.02.04.01	Totale Corsi di formaz.quadri tecnici e ufficiali di gara	20.143,63	19.534,95	608,68	3%
1.01.02.04.	Totale Formazione ricerca e documentazione	20.143,63	19.534,95	608,68	3%
1.01.02.	Totale Costi attività sportiva	458.726,30	452.105,15	6.621,15	1%
1.01.	Totale Costi per l'Attività Sportiva Centrale	458.726,30	452.105,15	6.621,15	1%
	In % sul Costo della produzione	100,00%	100,00%		
1.	Totale ATTIVITA' SPORTIVA	458.726,30	452.105,15	6.621,15	1%
	In % sul Costo della produzione	100,00%	100,00%		
	COSTO DELLA PRODUZIONE	458.726,30	452.105,15	6.621,15	1%

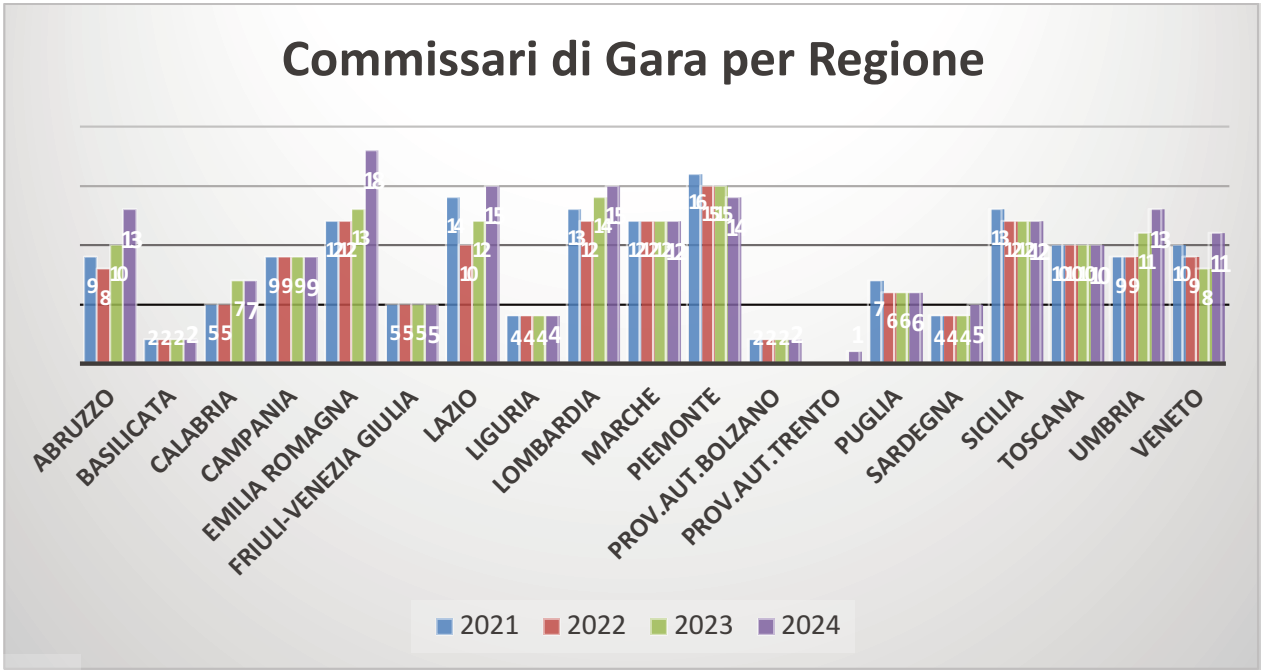
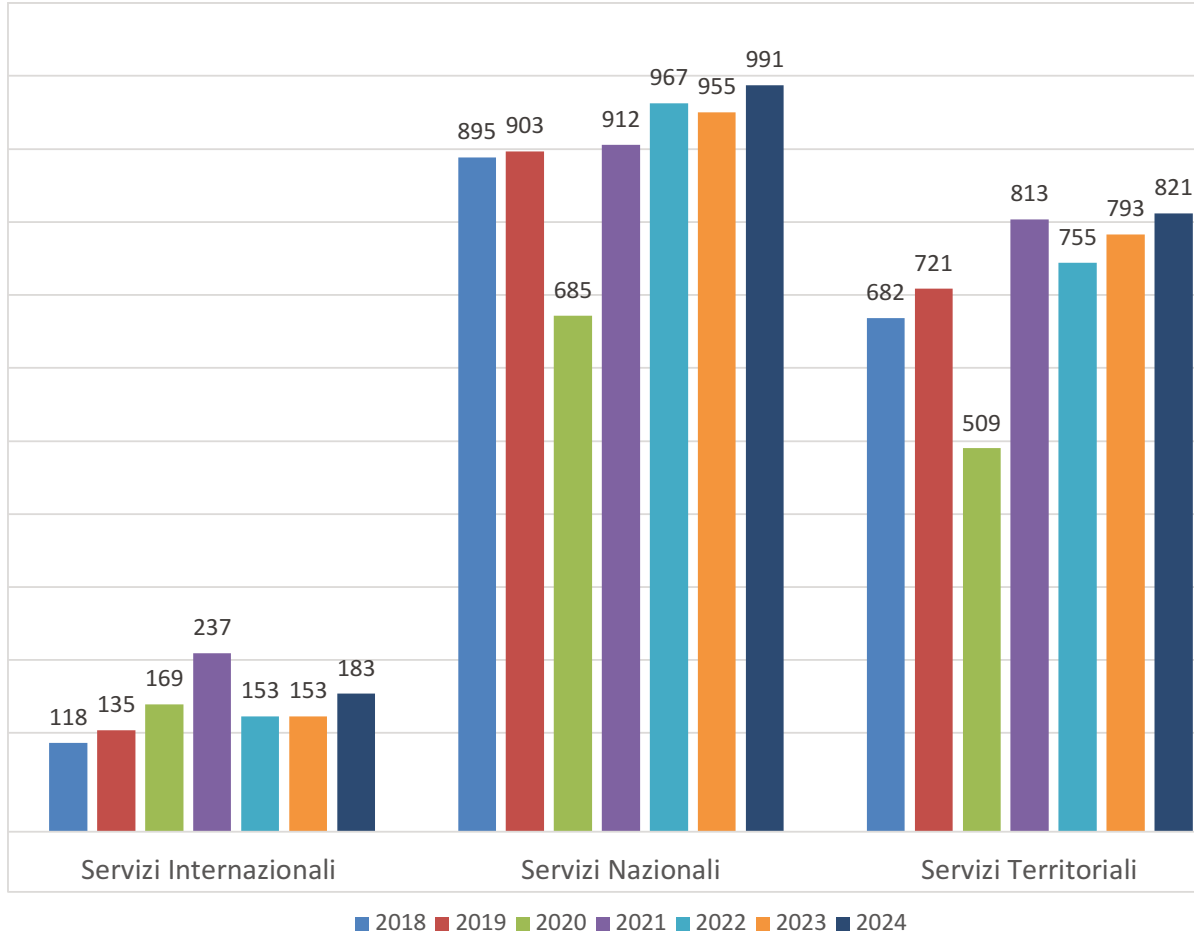
Di seguito si riepilogano le principali attività svolte dal Gruppo Commissari di Gara nella stagione sportiva 2024:

- Nei primi mesi dell’anno, durante il periodo compreso tra gennaio e marzo 2024, sono stati organizzati n. 7 incontri di aggiornamento riservati ai Commissari di Gara, regolarmente iscritti all’Albo del GCG 2024.
- Il Comitato Esecutivo e di Valutazione del Gruppo Commissari di Gara si è riunito 3 volte, il 29/04/2024 e il 05/08/2024 per via telematica, il 30/11/2024 in presenza presso la sede FMI di Roma.

- Il 12 e 13 gennaio 2024, presso il Centro Tecnico Federale di Misano Adriatico, si è svolto un corso di aggiornamento riservato ai Commissari Fonometristi, oltre agli esami del corso speciale per Commissari Tecnici.
- Il 05 maggio 2024, presso la sede FMI di Roma, si è svolto il colloquio con gli Allievi del corso per Commissari Sportivi, che si è concluso sempre a Roma con gli esami finali, il 30 gennaio 2024

Il numero dei servizi effettuati dai Commissari di Gara nel 2024 è riscontrabile dal grafico di seguito riportato, confrontati con i precedenti anni. Considerando che alcune Regioni sono sotto organico, al fine di coprire tutti i servizi programmati, è stato indispensabile utilizzare Commissari di Gara provenienti da Regioni diverse da quelle delle località di svolgimento delle manifestazioni, determinando così un incremento delle spese di trasferta e soggiorno.

Si registra una complessità insita nella previsione delle spese dei Commissari e che sono direttamente proporzionali all'attività sportiva programmata annualmente: la durata delle manifestazioni (numero dei giorni di gara), il numero dei piloti iscritti alle stesse e l'annullamento o il rinvio delle manifestazioni con conseguenti modifiche dei calendari sportivi delle diverse specialità comporta, inevitabilmente, risvolti economici e logistici sulla programmazione delle attività e dei servizi svolti dai Commissari.



Gruppo Direttori di Gara 44 €/000

Codice C.R.A.	Preventivo aggiornato 2024	Consuntivo 2024	differenza prev agg - consuntivo 24
GDG.	68.250,00	44.167,51	24.082,49

CODICE	Denominazione	COSTO DELLA PRODUZIONE			
		A Conto Economico 2024	B Conto Economico 2023	Differenza A - B € %	
1.	ATTIVITA' SPORTIVA				
1.01.	Costi per l'Attività Sportiva Centrale				
1.01.02.	Costi attività sportiva				
1.01.02.04.	Formazione ricerca e documentazione				
1.01.02.04.01	Corsi di formaz.quadri tecnici e ufficiali di gara				
CEB.001.002	Spese di trasferta e soggiorno	37.447,51	53.565,43	-16.117,92	-30%
CEB.013	Indennità, compensi, gettoni ed altre utilità ufficiali di gara, arbitri, commissari, cronometristi	6.720,00	9.360,00	-2.640,00	-28%
CEB.018	Acquisto materiale di consumo		286,70	-286,70	-100%
1.01.02.04.01	Totale Corsi di formaz.quadri tecnici e ufficiali di gara	44.167,51	63.212,13	-19.044,62	-30%
1.01.02.04.	Totale Formazione ricerca e documentazione	44.167,51	63.212,13	-19.044,62	-30%
1.01.02.	Totale Costi attività sportiva	44.167,51	63.212,13	-19.044,62	-30%
1.01.	Totale Costi per l'Attività Sportiva Centrale	44.167,51	63.212,13	-19.044,62	-30%
	In % sul Costo della produzione	100,00%	100,00%		
1.	Totale ATTIVITA' SPORTIVA	44.167,51	63.212,13	-19.044,62	-30%
	In % sul Costo della produzione	100,00%	100,00%		
	COSTO DELLA PRODUZIONE	44.167,51	63.212,13	-19.044,62	-30%

Di seguito si illustrano le principali attività svolte dal Gruppo Direttori di Gara nella stagione sportiva 2024. Dal 01 gennaio al 31 dicembre 2024, sono state dirette n.887 manifestazioni, di cui 35 Internazionali, 333 Nazionali e 521 Territoriali, così distribuite:

Specialità	Totale Gare	Inter.li	Nazionali	Territoriali	Direttori di Gara
E-BIKE	10	2	8		7
ENDURO	242	3	35	204	42
EPOCA	53	2	20	33	29
MOTOCALCATE	2			2	2
MOTOCROSS	192	7	62	123	42
MOTORALLY	11		11		4
MOTOSLITTE	5		5		2
QUAD-SIDECAR	22	1	15	6	10
SPEEDWAY-FLAT TRACK	27	4	23		5
SPERIMENTALI	5		5		2
SUPERMOTO	25	3	17	5	7
TRIAL	63	2	39	22	15
TURISMO	160	4	36	120	31
VELOOCITA'	70	7	57	6	17
TOTALE GENERALE	887	35	333	521	215

- Dall' 11 gennaio al 22 febbraio 2024, sono stati effettuati n. 13 incontri per attività di aggiornamento, (Bologna, Mestre, Milano, Torino, Roma, Misano Centro Federale, Valdichiana, Oristano Potenza, Messina), coinvolgendo tutti i componenti del Consiglio direttivo del GDG.
- Nel mese di aprile in collaborazione con la Commissione Formazione presso la scuola dello Sport Giulio Onesti Roma, sono state organizzate 2 giornate di aggiornamento e formazione Tutor DDG, con il coinvolgimento di 12 Direttori di Gara Formatori.
- Nel mese di maggio è stata pubblicata la Circolare per acquisizione di altra macro specialità e livello superiore, alla scadenza del 10 luglio sono state presentate 4 richieste per acquisire altra macro specialità e 36 richieste per acquisire livello superiore.
- Dopo verifica delle richieste da parte del Consiglio Direttivo sono state ammesse all'esame nei giorni 19 e 20 ottobre 35 richieste. Alla prova di esame tutti gli ammessi sono risultati idonei.
- In collaborazione con la Commissione Formazione, realizzato nel mese di maggio, 5 moduli didattici per attività e-learning, da utilizzare da parte dei partecipanti alla prova d'esame per acquisire altra macro specialità. Nella attività di realizzazione del materiale didattico sono stati coinvolti 5 Direttori di Gara Formatori.

ADDETTI ALLE MANIFESTAZIONI

Dal 13 novembre 2023 al 01 ottobre 2024 sono stati organizzati n. 74 Corsi per Addetti alle Manifestazioni, di cui 61 per Addetti al Percorso con il coinvolgimento di 1548 corsisti e 13 per Addetti Zona Trial con la partecipazione di 207 corsisti, così distribuiti:

Co.Re.	Totale Corsi	Addetti al Percorso	Addetti Zona Trial	Totale Corsisti
ABRUZZO	1	1		17
CALABRIA	1	1		6
CAMAPNIA	4	3	1	42
EMILIA ROMAGNA	10	9	1	322
FRIULI V.GIULIA	1	1		18
LAZIO	5	4	1	144
LIGURIA	4	2	2	83
LOMBARDIA	15	14	1	343
MARCHE	2	2		69
PIEMONTE	5	1	4	91
PUGLIA	1	1		16
SARDEGNA	6	6		131
SICILIA	3	3		63
TOSCANA	6	6		200
TRENTO	1		1	26
UMBRIA	5	4	1	102
VENETO	4	3	1	82
TOTALE GENERALE	74	61	13	1755

Per l’attività di formazione degli Addetti alle Manifestazioni sono stati impiegati 7 Direttori di Gara Formatori.

Settore Tecnico sportivo – Area tecnica 69 €/000

Codice C.R.A.	Preventivo aggiornato 2024	Consuntivo 2024	differenza prev agg - consuntivo 24	
TEC.	77.100,00	68.670,63	8.429,37	

CODICE	Denominazione	COSTO DELLA PRODUZIONE			
		A Conto Economico 2024	B Conto Economico 2023	Differenza A - B	
				€	%
1.	ATTIVITA' SPORTIVA				
1.01.	Costi per l'Attività Sportiva Centrale				
1.01.01.	Costi PO/AL				
1.01.01.02.	Attività rappresentative nazionali				
1.01.01.02.02	Allenamenti e stages				
CEB.001.002	Spese di trasferta e soggiorno	2.012,14		2.012,14	
CEB.002	Indennità, diarie e rimborsi forfettari	2.120,00		2.120,00	
CEB.010.002	Noleggio materiale tec. sportivo, attrezzature, impianti, automezzi e sw	16.862,76	16.715,83	146,93	1%
CEB.064	Utenze e servizi		743,93	-743,93	-100%
1.01.01.02.02	Totale Allenamenti e stages	20.994,90	17.459,76	3.535,14	20%
1.01.01.02.	Totale Attività rappresentative nazionali	20.994,90	17.459,76	3.535,14	20%
1.01.01.	Totale Costi PO/AL	20.994,90	17.459,76	3.535,14	20%
1.01.02.	Costi attività sportiva				
1.01.02.04.	Formazione ricerca e documentazione				
1.01.02.04.01	Corsi di formaz.quadri tecnici e ufficiali di gara				
CEB.001.002	Spese di trasferta e soggiorno	15.446,76	10.669,25	4.777,51	45%
CEB.002	Indennità, diarie e rimborsi forfettari	6.120,56	4.744,84	1.375,72	29%
CEB.016.002	Altre Spese		3.660,00	-3.660,00	-100%
CEB.043	Costi per acquisti di materiale didattico e per servizi di traduzione / video	360,00	825,70	-465,70	-56%
1.01.02.04.01	Totale Corsi di formaz.quadri tecnici e ufficiali di gara	21.927,32	19.899,79	2.027,53	10%
1.01.02.04.03	Corsi di formazione per altri soggetti				
CEB.001.002	Spese di trasferta e soggiorno	10.350,00	17.042,83	-6.692,83	-39%
CEB.002	Indennità, diarie e rimborsi forfettari	5.460,64	8.984,08	-3.523,44	-39%
CEB.010.002	Noleggio materiale tec. sportivo, attrezzature, impianti, automezzi e sw		976,00	-976,00	-100%

CEB.018	Acquisto materiale di consumo	244,00	846,53	-602,53	-71%
1.01.02.04.03	Totale Corsi di formazione per altri soggetti	16.054,64	27.849,44	-11.794,80	-42%
1.01.02.04.	Totale Formazione ricerca e documentazione	37.981,96	47.749,23	-9.767,27	-20%
1.01.02.05	Promozione Sportiva				
CEB.001.002	Spese di trasferta e soggiorno	9.249,69	6.022,73	3.226,96	54%
CEB.002	Indennità, diarie e rimborsi forfettari	444,08		444,08	
1.01.02.05	Totale Promozione Sportiva	9.693,77	6.022,73	3.671,04	61%
1.01.02.1.01.	Totale Costi attività sportiva	47.675,73	53.771,96	-6.096,23	-11%
	Totale Costi per l'Attività Sportiva Centrale	68.670,63	71.231,72	-2.561,09	-4%
	In % sul Costo della produzione	100,00%	100,00%		
1.	Totale ATTIVITA' SPORTIVA	68.670,63	71.231,72	-2.561,09	-4%
	In % sul Costo della produzione	100,00%	100,00%		
	COSTO DELLA PRODUZIONE	68.670,63	71.231,72	-2.561,09	-4%

Il comparto della Direzione Tecnica prosegue nel processo di crescita offrendo attività formative sempre più strutturate e segmentate con contenuti in costante implementazione con opportune differenziazioni tra la formazione interna e quella indirizzata a soggetti esterni e, più specificamente nel quadro formativo interno la Direzione Tecnica ha programmato:

Nelle more della costituzione di un piccolo gruppo di lavoro (ampliato agli inizi di quest’anno) destinato alla formazione, la DT ha previsto un incontro formativo e di confronto destinato ai formatori immediatamente dopo la costituzione del GdL, tale attività è stata strutturata nell’arco di due giornate.

Qui di seguito il riassunto delle attività di formazione interna:

- Tecnici Sportivi di 2° livello 8 giornate
- Tecnici Sportivi di 1° livello 3 giornate
- ITGF 7 giornate
- ITGM 7 giornate
- Formazione IGAST per conto della Commissione Sviluppo Attività Sportive: 2 giornate

Nell’ambito delle collaborazioni con i comparti interni alla Federazione, la Direzione Tecnica ha impiegato risorse, anche economiche, nella collaborazione con la Commissione Femminile per le attività ad essa dedicate.

La formazione esterna è stata invece rivolta a:

- Enti nazionali: la formazione istruttori e motociclisti dell’Arma dei Carabinieri è stata sospesa di comune accordo con l’Arma per l’anno 2024 in attesa della ripresa per l’anno 2025
- Aziende, nel caso specifico la Pirelli ha inteso proseguire la formazione con la progettazione di una sezione stradale del programma formativo che, programmata per fine 2023, per motivi tecnici e organizzativi è slittata nei primi mesi del 2024.
- Altre aziende hanno istaurato una interlocuzione con la Direzione Tecnica al fine di inserire la formazione nei propri comparti ricerca e sviluppo e, più specificamente: Ducati, Minarelli, Fantic Motor, Padana Sviluppo.

I contenuti e la metodologia della formazione tecnica è in costante evoluzione nello sviluppo e nell’introduzione di nuove conoscenze grazie al lavoro di analisi e integrazione operato tra i settori e le specialità producendo così risultati volti a una maggiore efficacia formativa e dunque didattica dei soggetti a cui è rivolta.

Il lavoro di inquadramento delle attività ha prodotto ulteriori evoluzioni nel regolamento di didattica e formazione che ha finalmente collocato con maggiore precisione ciascun ruolo dei quadri tecnici.

Aumentate di numero le scuole federali autorizzate verso un auspicato processo di capillarizzazione dei riferimenti didattici dei territori.

Una sezione della attività esterna è stata dedicata al progetto ITS per la formazione dei meccanici di alto livello. Promosso da Motorvalley, Confindustria Emilia Romagna, il progetto vede la FMI come attore importante nella strutturazione dei contenuti formativi e di una rete con le aziende per la programmazione di interventi. In questo contesto il riscontro del lavoro compiuto è stato unanime sia da parte della fondazione ITS che da parte dell’industria motociclistica che ha recepito in modo entusiastico l’iniziativa.

Sempre nell’ambito degli attori di rilievo del mondo motociclistico, è da rilevare la collaborazione con EICMA per l’organizzazione e l’espletamento di un evento che ha avuto luogo a Misano nell’arco di due giornate.

La Federazione, forte di un ottimo riferimento logistico quale il Centro Tecnico Federale di Misano, ha promosso una serie di appuntamenti dedicati alla guida sicura su strada e in fuoristrada.

Quattro le date per ciascun settore hanno visto gli appassionati trascorrere due giornate all’insegna della didattica, ma soprattutto della passione condivisa, durante le quali gli istruttori della Scuola Motociclistica Federale hanno guidato gli allievi nei percorsi della Romagna.

PROMOZIONE SPORTIVA ob. 1.01.02.05: l’obiettivo registra costi pari a 1.000 €/000, con un decremento rispetto all’esercizio 2023 (-30%) lo scostamento è derivante dai Progetti SeS svolti nel precedente anno.

Sono comprese le attività della Commissione di Educazione Stradale, della Commissione Registro Storico, della Commissione Turistica e Tempo Libero, Rapporti Istituzionali, dell’ufficio Marketing, ufficio Comunicazione.

Risultano inoltre registrati:

- Ceb 024 Compensi 58 €/000 per attività del Dipartimento di Educazione stradale
- Ceb 056 Materiale di propaganda 82 €/000, trattasi del gadget per affiliazione, tesseramento 2024

Commissione Educazione Stradale 72 €/000

Codice C.R.A.	Preventivo aggiornato 2024	Consuntivo 2024	differenza prev agg - consuntivo 24
CES.	107.590,00	72.152,83	35.437,17

CODICE	Denominazione	VALORE DELLA PRODUZIONE			
		A	B	Differenza A - B	
		Conto Economico 2024	Conto Economico 2023	€	%
1.	Attività Centrale				
1.02	Contributi dello Stato, Regione, Enti Locali				
CEA.031	Contributi dello Stato, Regione, Enti Locali, altri soggetti	28.027,46	91.001,23	-62.973,77	-69%
1.02	Totale Contributi dello Stato, Regione, Enti Locali	28.027,46	91.001,23	-62.973,77	-69%
1.03	Quote degli associati:				
CEA.011.007	Corsi Educazione Stradale	1.520,00	3.450,00	-1.930,00	-56%
1.03	Totale Quote degli associati:	1.520,00	3.450,00	-1.930,00	-56%
1.06	Ricavi da pubblicità e sponsorizzazioni				
CEA.016.002	Pubblicità, sponsorizzazioni	4.500,00		4.500,00	
1.06	Totale Ricavi da pubblicità e sponsorizzazioni	4.500,00	0,00	4.500,00	
1.	Totale Attività Centrale	34.047,46	94.451,23	-60.403,77	-64%
	In % sul Valore della produzione	100,00%	100,00%		
	VALORE PRODUZIONE	34.047,46	94.451,23	-60.403,77	-64%

CODICE	Denominazione	COSTO DELLA PRODUZIONE			
		A	B	Differenza A - B	
		Conto Economico 2024	Conto Economico 2023	€	%
1.	ATTIVITA' SPORTIVA				
1.01.	Costi per l'Attività Sportiva Centrale				
1.01.02.	Costi attività sportiva				
1.01.02.05	Promozione Sportiva				
CEB.001.002	Spese di trasferta e soggiorno	14.001,96	32.973,85	-18.971,89	-58%
CEB.002	Indennità, diarie e rimborsi forfettari	21.964,51	38.381,73	-16.417,22	-43%
CEB.016.002	Altre Spese	46.259,66	49.447,10	-3.187,44	-6%
CEB.018	Acquisto materiale di consumo		230,29	-230,29	-100%
CEB.033.002	Promozione, comunicazione e marketing	-10.073,30	5.750,26	-15.823,56	-275%
1.01.02.05	Totale Promozione Sportiva	72.152,83	126.783,23	-54.630,40	-43%
1.01.02.	Totale Costi attività sportiva	72.152,83	126.783,23	-54.630,40	-43%
1.01.	Totale Costi per l'Attività Sportiva Centrale	72.152,83	126.783,23	-54.630,40	-43%
	In % sul Costo della produzione	100,00%	100,00%		
1.	Totale ATTIVITA' SPORTIVA	72.152,83	126.783,23	-54.630,40	-43%
	In % sul Valore della Produzione	211,92%	134,23%		
	In % sul Costo della produzione	100,00%	100,00%		
	COSTO DELLA PRODUZIONE	72.152,83	126.783,23	-54.630,40	-43%

L'attività della Commissione Educazione Stradale dell'anno 2024 ha coinvolto 10.826 tra bambini, ragazzi e adulti ed è stata articolata nei seguenti corsi:

Corsi teorici	42	partecipanti:	2286
Corsi teorico pratici	44	partecipanti:	2091
Io non me la bevo	40	partecipanti:	2623
Piccole ruote crescono	50	partecipanti:	2363
GSA	10	partecipanti:	118
Scuola Attiva Junior	6	partecipanti:	233
Mettiamo in moto la sicurezza	168	partecipanti:	1112

L'attività di educazione stradale ha potuto contare sulla collaborazione consueta con il Ministero dell'Istruzione e del Merito, con il Ministero delle Infrastrutture e dei Trasporti, con la Provincia di Treviso e con alcuni Enti locali.

In particolare, la FMI ha ricevuto contributi dall'Istituto Scolastico Amarelli di Rossano Calabro (fondi PNRR), da Sport & Salute (Scuola Attiva Junior), dall'Istituto Giolitti di Dronero (CN), dagli Uffici Provinciali della Motorizzazione Civile di Roma e di Novara, per un totale di Euro 28.027,46.

Tale importo presenta un decremento rispetto al 2023, dovuto alla fisiologica alternanza nell’assegnazione di progetti nazionali da parte dello Stato (nel 2023 avevamo avuto l’incarico da parte del Ministero delle Infrastrutture e dei Trasporti di organizzare la Settimana Globale della Sicurezza Stradale). A tale decremento è imputabile lo scostamento del valore della produzione rispetto al 2023.

L’attività educativa sportiva, è stata svolta per iniziativa dei formatori di educazione stradale nelle Regioni Abruzzo, Basilicata, Calabria, Campania, Emilia Romagna, Lazio, Liguria, Lombardia, Marche, Piemonte, Provincia di Trento, Puglia, Sardegna, Sicilia, Toscana, Umbria, Veneto, ed è stata in linea con i numeri dell’anno precedente.

Per quanto concerne i ricavi da pubblicità e sponsorizzazione la collaborazione con la Provincia di Treviso ha portato all’acquisizione di una sponsorizzazione di **4.500 Euro da parte della Banca Centro Marca**.

L’attività descritta ha generato per la FMI costi pari ad Euro **72.152,83**, in generale decremento rispetto al 2023 in ragione della diminuzione fisiologica dell’attività istituzionale, e della sostanziale corrispondenza dell’attività educativa nelle regioni.

Nel corso del 2024 è stato necessario **affrontare spese pari a 10.000 Euro, per l’acquisto di** pannelli ed oggetti per lo svolgimento dei corsi, in particolare il **kit necessario per il progetto “Io... Non me la bevo!”** e per l’acquisto di materiale didattico da lasciare a bambini e ragazzi al termine dei corsi.

Commissione Registro storico 227 €/000

Codice C.R.A.	Preventivo aggiornato 2024	Consuntivo 2024	differenza prev agg - consuntivo 24
RS.	275.500,00	227.190,21	48.309,79

CODICE	Denominazione	VALORE DELLA PRODUZIONE		Differenza A -B € %	
		A Conto Economico 2024	B Conto Economico 2023		
1.	Attività Centrale				
1.03	Quote degli associati:				
CEA.010.003	Registro moto d'epoca	1.132.800,00	1.037.325,00	95.475,00	9%
1.03	Totale Quote degli associati:	1.132.800,00	1.037.325,00	95.475,00	9%
1.	Totale Attività Centrale	1.132.800,00	1.037.325,00	95.475,00	9%
	In % sul Valore della produzione	100,00%	100,00%		
	VALORE PRODUZIONE	1.132.800,00	1.037.325,00	95.475,00	9%

CODICE	Denominazione	COSTO DELLA PRODUZIONE		Differenza A - B € %	
		A Conto Economico 2024	B Conto Economico 2023		
1.	ATTIVITA' SPORTIVA				
1.01.	Costi per l'Attività Sportiva Centrale				
1.01.02.	Costi attività sportiva				
1.01.02.05	Promozione Sportiva				
CEB.001.002	Spese di trasferta e soggiorno	7.244,69	15.734,08	-8.489,39	-54%
CEB.002	Indennità, diarie e rimborsi forfettari	132.028,00	123.903,34	8.124,66	7%
CEB.010.002	Noleggio materiale tec. sportivo, attrezzature, impianti, automezzi e sw		836,43	-836,43	-100%
CEB.014	Trasporto e facchinaggio	42.576,00	41.014,15	1.561,85	4%
CEB.018	Acquisto materiale di consumo	41.717,88	31.017,53	10.700,35	34%
CEB.033.002	Promozione, comunicazione e marketing	2.171,60	37.589,91	-35.418,31	-94%
CEB.042	Organizzazione e partecipazione a convegni, seminari, congressi, fiere e conferenze stampa	1.452,04	2.555,68	-1.103,64	-43%
1.01.02.05	Totale Promozione Sportiva	227.190,21	252.651,12	-25.460,91	-10%
1.01.02.	Totale Costi attività sportiva	227.190,21	252.651,12	-25.460,91	-10%

1.01.	Totale Costi per l'Attività Sportiva Centrale	227.190,21	252.651,12	-25.460,91	-10%
	In % sul Costo della produzione	100,00%	100,00%		
1.	Totale ATTIVITA' SPORTIVA	227.190,21	252.651,12	-25.460,91	-10%
	In % sul Valore della Produzione	20,06%	24,36%		
	In % sul Costo della produzione	100,00%	100,00%		
	COSTO DELLA PRODUZIONE	227.190,21	252.651,12	-25.460,91	-10%

L'attività della Commissione Registro Storico nel 2024 può essere valutata positiva, facendo registrare un sensibile incremento di richieste d'iscrizione rispetto al 2023: alla fine del 2023 abbiamo raggiunto un numero di richieste pari a 11.489, contro le 10.850 unità del 2023 (+ 5,9%). Incremento ancora maggiore rispetto al 2023 è stato registrato nelle richieste di servizi per moto già iscritte, passate da 2.191 nel 2023 a 2.892 nel 2024 (+ 32 %)

E' proseguita la revisione ed ottimizzazione degli strumenti, delle procedure e dei flussi, con l'obiettivo di efficientare la struttura e di velocizzazione le procedure, con conseguente riduzione dei costi.

L'opera di ottimizzazione di cui sopra, unita anche all'introduzione di nuovi servizi, ha consentito di migliorare i risultati del 2023, portando ad un'ulteriore riduzione dei costi per un importo pari a € 25.460,91 (- 10%).

Nel CEA 010.003 Ob. 1.03 sono stati registrati ricavi per € 1.132.800, a fronte di un totale complessivo di € 900.000,00 previsto inizialmente in delibera; si registrano pertanto maggiori entrate rispetto alle previsioni per € 232.800,00 (+25,8%) e per € 95.475 rispetto al 2023 (+ 9%), che unite ai minori costi rispetto a quanto stanziato portano ad un risultato positivo pari a € 258.260,91.

Commissione Turistica e Tempo Libero 320 €/000

Codice C.R.A.	Preventivo aggiornato 2024	Consuntivo 2024	differenza prev agg - consuntivo 24
TUR.	345.310,00	319.951,53	25.358,47

VALORE DELLA PRODUZIONE					
CODICE	Denominazione	A	B	Differenza A - B	
		Conto Economico 2024	Conto Economico 2023	€	%
1.	Attività Centrale				
1.02	Contributi dello Stato, Regione, Enti Locali				
CEA.031	Contributi dello Stato, Regione, Enti Locali, altri soggetti	104.213,01	104.213,01		
1.02	Totale Contributi dello Stato, Regione, Enti Locali	104.213,01	0,00	104.213,01	
1.04	Ricavi da Manifestazioni Internazionali				
CEA.015.00 2	Gare e manifestazioni internazionali	216.937,12	69.506,00	147.431,12	212%
CEA.016.00 2	Pubblicità, sponsorizzazioni	17.000,00	17.000,00		
CEA.018	Vendita di materiale promozionale	23.038,01	23.038,01		
CEA.600	Vendita di servizi	3.625,82	3.625,82		
1.04	Totale Ricavi da Manifestazioni Internazionali	260.600,95	69.506,00	191.094,95	275%
1.06	Ricavi da pubblicità e sponsorizzazioni				
CEA.020	Sponsors istituzionali	18.000,00	18.000,00		
1.06	Totale Ricavi da pubblicità e sponsorizzazioni	18.000,00	0,00	18.000,00	
1.	Totale Attività Centrale	382.813,96	69.506,00	313.307,96	451%
	In % sul Valore della produzione	100,00%	100,00%		
	VALORE PRODUZIONE	382.813,96	69.506,00	313.307,96	451%

CODICE	Denominazione	COSTO DELLA PRODUZIONE		Differenza A - B	
		A	B		
		Conto Economico 2024	Conto Economico 2023	€	%
1.	ATTIVITA' SPORTIVA				
1.01.	Costi per l'Attività Sportiva Centrale				
1.01.02.	Costi attività sportiva				
1.01.02.01.	Organizzazione Manifestaz. Sportive Intern.li				
CEB.001.002	Spese di trasferta e soggiorno	88.624,49		88.624,49	
CEB.010.002	Noleggio materiale tec. sportivo, attrezzature, impianti, automezzi e sw	6.665,00		6.665,00	
CEB.011	Coppe e medaglie, altro materiale premiazionale e onorificenze	1.561,60		1.561,60	
CEB.018	Acquisto materiale di consumo	11.416,61		11.416,61	
CEB.031	Assistenza medica, antidoping	5.032,00		5.032,00	
CEB.033.002	Promozione, comunicazione e marketing	19.606,73		19.606,73	
CEB.063	Servizi di pulizia e sorveglianza	2.132,08		2.132,08	
CEB.064	Utenze e servizi	123.106,92		123.106,92	
1.01.02.01.	Totale Organizzazione Manifestaz. Sportive Intern.li	258.145,43	0,00	258.145,43	
1.01.02.05	Promozione Sportiva				
CEB.001.002	Spese di trasferta e soggiorno	37.449,29	32.706,01	4.743,28	15%
CEB.016.002	Altre Spese	5.322,00	68.523,94	-63.201,94	-92%
CEB.018	Acquisto materiale di consumo	4.335,03	4.651,63	-316,60	-7%
CEB.033.002	Promozione, comunicazione e marketing	14.699,78	12.507,36	2.192,42	18%
1.01.02.05	Totale Promozione Sportiva	61.806,10	118.388,94	-56.582,84	-48%
1.01.02.	Totale Costi attività sportiva	319.951,53	118.388,94	201.562,59	170%
1.01.	Totale Costi per l'Attività Sportiva Centrale	319.951,53	118.388,94	201.562,59	170%
	In % sul Costo della produzione	100,00%	100,00%		
1.	Totale ATTIVITA' SPORTIVA	319.951,53	118.388,94	201.562,59	170%
	In % sul Valore della Produzione	83,58%	170,33%		
	In % sul Costo della produzione	100,00%	100,00%		
	COSTO DELLA PRODUZIONE	319.951,53	118.388,94	201.562,59	170%

L'attività svolta dalla Commissione Turistica e Tempo Libero nel 2024 ha portato ad un risultato finale di 1772 eventi dal 1° gennaio al 31 dicembre suddivisi in varie tipologie di manifestazioni come di seguito indicato:

Gite Sociali	1247
Eventi Nazionali/Internazionali	89
Eventi Regionali	436
TOTALI	1772

RICAVI DA MANIFESTAZIONI INTERNAZIONALI:

I ricavi dalle manifestazioni Internazionali si riferiscono alle iscrizioni dei partecipanti al Rally FIM svolto a Chianciano Terme e organizzato dalla FMI nel 2024, al Motocamp FIM in Slovacchia e Mototour of Nations in Spagna e dalle vendite dei servizi in occasione del Rally FIM attraverso la somministrazione di cibi e bevande e vendita del merchandising dedicato all'evento.

Iscrizioni Rally FIM	€ 211.842,12
Iscrizioni Motocamp	€ 2.695,00
Iscrizioni Mototour of Nations	€ 2.400,00
Servizio Bar Rally FIM	€ 3.625,82
Vendita merchandising evento	€ 23.038,01
TOTALE RICAVI	€ 243.600,95

Con nota pervenuta dal Segretariato Generale del Ministero del Turismo la Federazione Motociclistica è stata destinataria di apposita erogazione di contributo, a seguito di apposita richiesta presentata nell'ambito del FUNT (Fondo Unico Nazionale per il Turismo) e relativamente alle spese preventivate per lo svolgimento dell'ultima edizione del FIM Rally. E' risultato ammissibile per l'importo di € 101.713,01.

Riconosciuto un ulteriore contributo dal Comune di Chianciano Terme per € 2.500,00.

Il costo dell'attività sportiva Internazionale ha visto la FMI impegnata nell'organizzazione del 77° FIM Rally a Chianciano Terme con uno stanziamento di budget iniziale per la manifestazione pari ad € 200.000,00 ripartito nelle rispettive voci di costo come di seguito indicato:

Spese di trasferta e soggiorno	Costi relativi a pernottamenti e pasti dello staff che ha preso parte all'organizzazione della manifestazione	€ 88.624,49
Noleggio materiale tec. sportivo, attrezzature, impianti, automezzi e sw	Costi per noleggio impianti audio e video, transenne, strutture removibili	€ 6.665,00
Coppe e medaglie, altro materiale premiazione e onorificenze	Sono stati realizzati premi per i partecipanti come indicato in Regolamento Particolare della manifestazione	€ 1.561,60
Acquisto materiale di consumo	Sono stati acquistati gadgets e materiale per segreteria e allestimento Rally Center	€ 11.416,61
Assistenza medica, antidoping	Ambulanze e assistenza medica durante lo svolgimento della manifestazione.	€ 5.032,00
Promozione, comunicazione e marketing	Costi, Animazione, spettacoli musicali, acquisto spazi e materiale pubblicitario dell'evento (volantini, brochure, video promozionali), progetto ECO-compensazione, Ed. stradale e tour ospiti FMI.	€ 19.606,73

Servizi di pulizia e sorveglianza	Servizio di pulizia delle strutture ospitanti (fisse e mobili), servizio di sorveglianza dell'area del Rally Center e dei parcheggi moto durante lo svolgimento dell'evento	€ 2.132,08
Utenze e servizi	Pernottamenti e pasti (Catering: colazioni, pranzi e cene) dei partecipanti, servizio antincendio, pagamento SIAE e noleggio pullman	€ 123.106,92
TOTALE COSTI		€ 258.145,43

La differenza tra lo stanziamento iniziale e i costi rendicontati dell'evento viene assorbita dalle maggiori entrate a consuntivo rispetto alla previsione iniziale.

Il costo dell'attività della Commissione Turistica e Tempo Libero ha visto uno stanziamento di budget iniziale pari ad € 100.310,00 ripartito nelle rispettive voci di costo come di seguito indicato:

Spese di trasferta e soggiorno	Costi relativi ai pernottamenti, vitto e alloggio del personale CTTL nel corso dell'attività.	€ 37.449,29
Altre Spese	Analogo stanziamento tra i ricavi (Ob. 1.04 cea 015.002) per iscrizioni manifestazioni internazionali su conto corrente dedicato n° 00170	€ 5.322,00
Acquisto materiale di consumo	Dedicato all'acquisto di materiale di consumo destinato all'attività istituzionale, gadgets, premi speciali.	€ 4.335,03
Promozione, comunicazione e marketing	Costi materiale pubblicitario volantini, brochure, video promozionali, Roll-up.	€ 14.699,78
TOTALE COSTI		€ 61.806,10

Rapporti Istituzionali e Attività di Protezione civile 26€/000

Codice C.R.A.	Preventivo aggiornato 2024	Consuntivo 2024	differenza prev agg - consuntivo 24
RIPC	40.276,00	26.019,90	14.256,10

CODICE	Denominazione	COSTO DELLA PRODUZIONE			
		A Conto Economico 2024	B Conto Economico 2023	Differenza A - B € %	
1.	ATTIVITA' SPORTIVA				
1.01.	Costi per l'Attività Sportiva Centrale				
1.01.02.	Costi attività sportiva				
1.01.02.05	Promozione Sportiva				
CEB.001.002	Spese di trasferta e soggiorno	5.083,29	2.390,58	2.692,71	113%
CEB.002	Indennità, diarie e rimborsi forfettari	91,34	345,00	-253,66	-74%
CEB.010.002	Noleggio materiale tec. sportivo, attrezzature, impianti, automezzi e sw	530,08		530,08	
CEB.016.002	Altre Spese	20.235,19	19.764,00	471,19	2%
CEB.018	Acquisto materiale di consumo		652,70	-652,70	-100%
CEB.105	Spese di rappresentanza	80,00	87,00	-7,00	-8%
1.01.02.05	Totale Promozione Sportiva	26.019,90	23.239,28	2.780,62	12%
1.01.02.	Totale Costi attività sportiva	26.019,90	23.239,28	2.780,62	12%
1.01.	Totale Costi per l'Attività Sportiva Centrale	26.019,90	23.239,28	2.780,62	12%
	In % sul Costo della produzione	100,00%	100,00%		
1.	Totale ATTIVITA' SPORTIVA	26.019,90	23.239,28	2.780,62	12%
	In % sul Costo della produzione	100,00%	100,00%		
	COSTO DELLA PRODUZIONE	26.019,90	23.239,28	2.780,62	12%

Nel corso del 2024 sono proseguite le attività dei Rapporti Istituzionali e di Protezione Civile, con l'obiettivo di rafforzare il ruolo della FMI presso le istituzioni, promuovendo politiche favorevoli allo sviluppo dello sport motociclistico, alla sicurezza stradale e alla tutela dell'utenza motociclistica.

Sul piano dei rapporti istituzionali, sono stati ottenuti importanti risultati, tra cui:

- Il riconoscimento dei motociclisti come utenti vulnerabili nel Codice della Strada;
- L'approvazione della terza fascia di protezione nei guard rail;
- L'esenzione dalla ZTL per le moto storiche nel Comune di Roma;
- Interventi normativi a tutela dell'enduro e delle moto di interesse storico.

Si è inoltre partecipato attivamente ai tavoli ministeriali, promosso proposte per il Piano Nazionale Sicurezza Stradale e consolidato collaborazioni con numerosi enti istituzionali (Parlamento, Ministero dei Trasporti, Ministero delle Imprese e del Made in Italy, Ministero dell'Istruzione, Ministero del Turismo, Arma dei Carabinieri, Esercito Italiano, Polizia di Stato, FEMA, ANCMa).

Per quanto riguarda le **attività di Protezione Civile**, la Struttura FMI ha consolidato il proprio impegno nei seguenti ambiti:

- Campagna AIB in Calabria, Sicilia, Campania e Lazio, in collaborazione con il Dipartimento di Protezione Civile e i Carabinieri Forestali;
- Ampliamento dell’accreditamento regionale (Veneto e Calabria);
- Formazione e prima esercitazione regionale in Veneto;
- Attività di collaborazione con Carabinieri Forestali e Soccorso Alpino.

L’attività complessiva ha comportato un costo di produzione pari a € 26.019,90, con un incremento del 12% rispetto al 2023. Tale aumento è giustificato dall’intensificazione delle attività istituzionali e formative svolte nel corso dell’anno. In particolare, le voci di spesa più rilevanti hanno riguardato:

- i servizi di consulenza specialistica, come il monitoraggio legislativo affidato alla società MAIM, strumento essenziale per l’attività di presidio normativo;
- le trasferte e i soggiorni legati alla partecipazione a tavoli istituzionali, eventi e missioni di protezione civile;
- i costi organizzativi per corsi di formazione e iniziative pubbliche rivolte ai Moto Club e ai volontari.

La gestione delle risorse è stata condotta con rigore e coerenza rispetto agli obiettivi definiti in fase di programmazione, garantendo un ritorno tangibile sia in termini di rappresentanza istituzionale, sia nel rafforzamento dell'immagine e del posizionamento della Federazione nel panorama nazionale.

CONTRIBUTI PER ATTIVITA’ SPORTIVA ob. 1.01.02.06 il dato consuntivo è pari ad 4.547 €/000, con una differenza rispetto al dato 2024 di 38 €/000 (+1%), il dato relativo al contributo gare SIGMA (4.060 €/000) trova corrispondente voce di entrata all’ob. 1.03 cea 009.055.

GESTIONE IMPIANTI SPORTIVI ob. 1.01.02.07 - Il consuntivato di 14 €/000 è riferito a costi sostenuti per il centro tecnico federale di Polcanto, in particolare spese varie di manutenzione, pulizia, sorveglianza.

ALTRI COSTI PER L’ATTIVITA’ SPORTIVA ob. 1.01.02.08 il dato consuntivato di 2.557 €/000 comprende i costi assicurativi, in sostanziale equilibrio rispetto al consuntivo 2023, ed i costi per acquisto modulistica att. Sportiva (card, pieghevoli, guide, ecc) consuntivati in € 44 €/000 che evidenziano un aumento pari a 26 €/000 rispetto al dato registrato nello scorso esercizio.

AMMORTAMENTI ATTIVITA’ SPORTIVA ob. 1.01.02.09 il dato consuntivato di 228 €/000 evidenzia aumento sia degli ammortamenti per immobilizzazioni materiali (40 €/000) e sia degli ammortamenti per immobilizzazioni immateriali che non risultavano valorizzati nell’esercizio 2023.

Comunicazione 205 €/000

Codice C.R.A.		Preventivo aggiornato 2024	Consuntivo 2024	differenza prev agg - consuntivo 24	
COM.		242.426,00	204.795,74	37.630,26	
COSTO DELLA PRODUZIONE					
CODICE	Denominazione	A	B	Differenza A - B	
		Conto Economico	Conto Economico	€	%
		2024	2023		
1.	ATTIVITA' SPORTIVA				
1.01.	Costi per l'Attività Sportiva Centrale				
1.01.02.	Costi attività sportiva				
1.01.02.05	Promozione Sportiva				
CEB.033.002	Promozione, comunicazione e marketing	41.209,08	43.249,00	-2.039,92	-5%
1.01.02.05	Totale Promozione Sportiva	41.209,08	43.249,00	-2.039,92	-5%
1.01.02.	Totale Costi attività sportiva	41.209,08	43.249,00	-2.039,92	-5%
1.01.	Totale Costi per l'Attività Sportiva Centrale	41.209,08	43.249,00	-2.039,92	-5%
	In % sul Costo della produzione	20,12%	22,60%		
1.	Totale ATTIVITA' SPORTIVA	41.209,08	43.249,00	-2.039,92	-5%
	In % sul Costo della produzione	20,12%	22,60%		
2.	FUNZIONAMENTO E COSTI GENERALI				
2.01.	Funz. e costi generali attività centrale				
2.01.03	Costi per la comunicazione				
CEB.001.002	Spese di trasferta e soggiorno	12.316,02		12.316,02	
CEB.016.002	Altre Spese	25.512,61	5.988,98	19.523,63	326%
CEB.080.002	Collaboratori - compensi	20.250,12		20.250,12	
CEB.093	Costo rivista federale	92.453,91	103.362,82	-10.908,91	-11%
CEB.095	Comunicati, opuscoli, annuari e servizi fotografici	854,00	589,56	264,44	45%
CEB.098	Spese per manutenzione e sviluppo sistemi informativi e sito internet	12.200,00	38.216,05	-26.016,05	-68%
2.01.03	Totale Costi per la comunicazione	163.586,66	148.157,41	15.429,25	10%
2.01.	Totale Funz. e costi generali attività centrale	163.586,66	148.157,41	15.429,25	10%
	In % sul Costo della produzione	79,88%	77,40%		
2.	Totale FUNZIONAMENTO E COSTI GENERALI	163.586,66	148.157,41	15.429,25	10%
	In % sul Costo della produzione	79,88%	77,40%		
	COSTO DELLA PRODUZIONE	204.795,74	191.406,41	13.389,33	7%

Il 2024 è stato un anno significativo per l'Ufficio Comunicazione in quanto è stato unito all'Ufficio Marketing. Essendo stato un anno di transizione, i budget sono formalmente rimasti separati ma la loro gestione è stata pienamente condivisa. In linea generale il budget assegnato all'Ufficio Comunicazione è stato rispettato e nel corso dell'anno non sono state richieste variazioni significative.

PROMOZIONE SPORTIVA

CEB.033.002 Promozione, comunicazione e marketing

41.209,08 43.249,00 -2.039,92 -5%

I costi dei progetti editoriali e delle pagine pubblicitarie fornite alle riviste di settore trovano spazio in questa voce. Il costo totale che è rimasto sostanzialmente stabile nel corso del tempo e tra il 2023 e il 2024 si è ridotto del 5% anche a causa del fallimento di Motociclismo, rivista su cui la FMI non ha più investito fin dal momento in cui si prevedeva la chiusura del mensile. La situazione di incertezza, che ha richiesto valutazioni costanti nel corso dei mesi e che si è risolta solo a fine anno, ha impedito la stipula di un accordo che negli anni precedenti aveva un valore di euro 9.000,00 + IVA.

Gli accordi, con media e testate, che insistono su questa voce garantiscono alla FMI non solo ampia visibilità ma anche la possibilità di determinare strategie comunicative verso Moto Club, Tesserati e motociclisti in genere. I principali partner editoriali sono: Motosprint (accordo per 15.000 euro + IVA), Moto.it (accordo per 8.000 euro + IVA) e Motocross (6.000 euro + IVA).

Per quanto attiene ai costi per la comunicazione - CEB.001.002 - Spese di trasferta e soggiorno

Le spese di trasferta dei dipendenti dell'ufficio comunicazione e del Direttore della rivista federale Motitalia sono allocate in questa voce, che nel 2023 non era prevista a budget. Sono stati spesi 12.136 euro a fronte dei 14.200 messi a budget a inizio anno.

CEB.016.002 Altre Spese

In questo impegno trovano spazio i costi per le piattaforme che servono all'operatività dell'Ufficio. In particolare MailUp - per il servizio di invio newsletter - e Onclusive, per il servizio di rassegna stampa. L'incremento in tale voce di costo è legata ai costi per un contratto di collaborazione.

CEB.080.002 Collaboratori - compensi

In questa voce è allocato il costo della collaborazione per la direzione della rivista federale.

CEB.093 Costo rivista federale

In questa voce sono state allocate tutte le risorse utili alla realizzazione, alla stampa e alla distribuzione di Motitalia, il mensile della Federazione. Stampato in dieci numeri, ha costi molto variabili per quanto riguarda le collaborazioni dei giornalisti, che di numero in numero possono variare sia nella quantità (a seconda del numero di servizi richiesti a collaboratori esterni) sia nel costo di ogni collaborazione (a seconda della lunghezza dell'articolo e dell'impegno richiesto per la sua realizzazione). I costi fissi sono invece rappresentati dal budget previsto per stampa e spedizione e per il compenso dei grafici. Rispetto al 2023, in questo capitolo di spesa vi è stato un risparmio di 12mila euro con una riduzione delle spese del 12%.


CEB.095 Comunicati, opuscoli, annuari e servizi fotografici

In questa voce vengono allocate le risorse da utilizzare in caso di photoshooting, riprese video e in generale iniziative di comunicazione che non rientrano all'interno di altri contesti. Nel 2024 è stata realizzata una attività di riprese video e foto in occasione di un corso di guida a Misano dove hanno partecipato alcuni giornalisti. Questa voce può avere costi che può variano sensibilmente, a seconda dei progetti previsti. Nel 2024 sono stati spesi 854 euro, 264 in più rispetto al 2023, ma con un risparmio di 2062 euro rispetto ai 2.916 messi a disposizione ad inizio anno.

CEB.098 Spese per manutenzione e sviluppo sistemi informativi e sito internet

Questa voce copre il costo relativo alla digitalizzazione e archiviazione di Motitalia e di video sul sito archiviostorico.federmoto.it. Nel 2024 è stato rispettato quanto preventivato ad inizio anno (euro 10.000 + IVA).

Per quanto concerne lo Stato Patrimoniale – l'Ob. STP Opere dell'ingegno copre il costo relativo alla digitalizzazione e archiviazione delle foto sul sito archiviostorico.federmoto.it. Nel 2024 è stato rispettato quanto preventivato ad inizio anno (euro 9.000 + IVA).



FUNZIONAMENTO

I costi per il funzionamento centrale passano da 6.011 €/000 a **6.515 €/000** con un aumento dell’8% pari a +504 €/000.

Hanno subito variazioni:

- i costi per personale e collaborazione che passano da 4.316 €/000 a **4.697 €/000**;
- i costi per organi e commissioni federali che passano da 224 €/000 a **415 €/000**;
- i costi per la comunicazione che passano da 148 €/000 a **164 €/000**;
- i costi generali che passano da 1.048 €/000 a **1.162 €/000**;
- i costi di ammortamento funzionamento passano da 276 €/000 a **77 €/000**.

Si precisa che, come previsto dall’art. 144 del D.P.R. 22 dicembre 1986, n.917 (T.U.I.R.) e successive modifiche ed integrazioni, sui costi del funzionamento, ai fini del recupero dell’iva è stata applicata l’aliquota del 12,51 %, determinata dal rapporto dell’incidenza dei ricavi commerciali sul totale dei ricavi della Federazione, con l’effetto del recupero parziale dell’imposta sulle fatture relative alle spese che, indirettamente, hanno concorso alla realizzazione dei ricavi commerciali.

Di seguito nella tabella i dati relativi al Funzionamento centrale confrontati con i dati di consuntivo 2023 che evidenziano maggiori costi per un totale di 504 €/000.

	CONSUNTIVO 2024	CONSUNTIVO 2023	DIFFERENZA
TOT. FUNZIONAMENTO CENTRALE	6.514.920,00	6.011.211,00	503.709,00
COSTI PERSONALE	4.696.895,00	4.316.007,00	380.888,00
ORGANI E COMMISSIONI	414.765,00	223.588,00	191.177,00
COSTI COMUNICAZIONE	163.587,00	148.157,00	15.430,00
COSTI GENERALI	1.162.345,00	1.047.525,00	114.820,00
AMMORTAMENTO	77.327,00	275.933,00	-198.606,00

In dettaglio:

COSTI PER IL PERSONALE E COLLABORAZIONI

I costi per il personale e collaborazioni, passano da 4.316 €/000 a **4.697 €/000** evidenziando un aumento pari al 9% (+381 €/000) riferentesi ai costi della retribuzione ordinaria, straordinari ed oneri previdenziali insieme alla assicurazione sanitaria per il personale.

ORGANI E COMMISSIONI FEDERALI

I costi per gli organi federali passano da 224 €/000 a 415 €/000 con un aumento del 86% (+191 €/000) dovuto sostanzialmente alle spese sostenute per l’Assemblea Nazionale Ordinaria Elettiva tenutasi a Riccione il 14/15 dicembre 2024.

COSTI PER LA COMUNICAZIONE

I costi per la comunicazione passano da 148 €/000 a 164 €/000 con un aumento del 10% (+15 €/000). Per il dettaglio dei costi della comunicazione si rimanda all’apposita relazione.

COSTI GENERALI

I costi generali passano da 1.048 €/000 a **1.162 €/000** con un aumento del 11% (+115 €/000).

Tale risultato si determina tra il bilanciamento di conti che hanno avuto **un aumento** (premi di assicurazione, trasporto e facchinaggio, acquisto materiale di consumo, acquisto giornali riviste e pubblicazioni tecniche, utenze e servizi, canoni ed oneri locativi, spese per sviluppo sistemi informativi e sito internet, prestazioni giuridiche amministrative e fiscali, spese telefoniche da rete fissa, commissioni bancarie e postali provvigioni per intermediazione pubblicitaria, costo per la sicurezza del personale) e i conti che hanno subito una **diminuzione** (manutenzione ordinaria, organizzazione e partecipazione a convegni seminari congressi fiere e conferenze stampa, servizi giuridici amministrativi e fiscali, compensi connessi alla pubblicità, spese telefoniche da rete mobile, spese di rappresentanza, imposte e tasse).

AMMORTAMENTI PER FUNZIONAMENTO

I costi di ammortamento generale per il funzionamento passano da 276 €/000 a **77 €/000** con una diminuzione pari al 72% (-199 €/000) così suddiviso: ammortamenti materiali +1 %, relativi a macchine d’ufficio e mobili d’ufficio ed ammortamento immateriali -91 % dovuto al termine del ciclo di vita utile di alcune immobilizzazioni immateriali e ai nuovi investimenti che sono stati classificati nell’attività sportiva.

ACCANTONAMENTI

Gli accantonamenti per rischi ed oneri rispondono alla necessità di integrare il fondo cause legali in corso per le spese legali e il probabile valore risarcitorio in caso di soccombenza come indicato dai legali della Federazione. Di seguito il dettaglio:

L’accantonamento di 161.754 €/000 per rischi ed oneri si riferisce per:

- **€ 18.985,00** all’aggiornamento degli interessi causa verso l’Inps il cui accantonamento è stato stanziato nel 2012 a seguito della condanna confermata dalla Cassazione al pagamento all’Inps della somma di euro 413.404 a titolo di risarcimento per la causa Mazzarollo.
- **€ 130.362,00** per adeguamento del fondo delle spese legali.

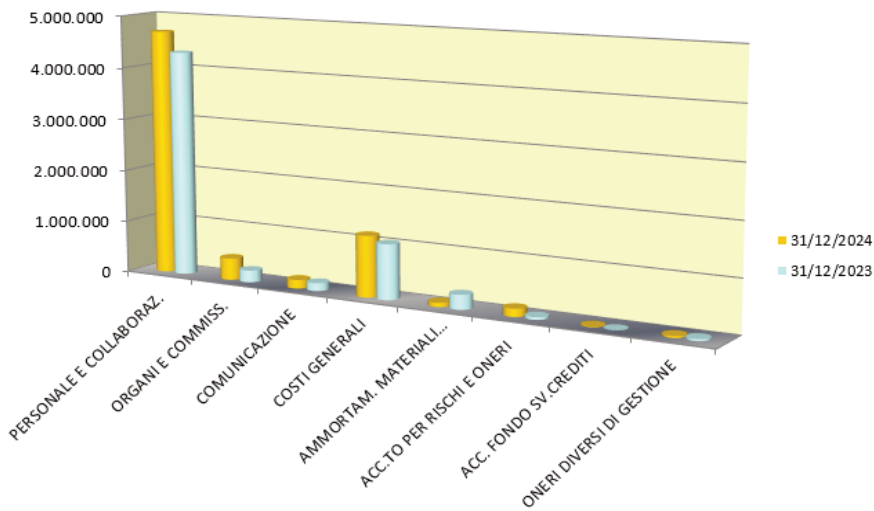
L’accantonamento a fondo svalutazione crediti di € 12.407,40 si riferisce ad ulteriori svalutazioni di crediti vs clienti per € 9.505,70 e svalutazione crediti vs altri per € 2.901,70.

ONERI DIVERSI DI GESTIONE

Gli oneri diversi di gestione che comprendono minusvalenze, sopravvenienze ed insussistenze passive non iscrivibili in altre voci, restano quasi invariati con aumento dell’1% (+0,2 €/000). Per quanto concerne i commenti relativi ai proventi ed oneri straordinari si rinvia a quanto illustrato nella nota integrativa.

CONFRONTO FUNZIONAMENTO 2023/2024

DESCRIZIONE	SALDO		DIFFERENZA	
	SALDO AL 31/12/2024	SALDO AL 31/12/2023	€	%
PERSONALE E COLLABORAZ.	4.696.895	4.316.007	380.888	8,82%
ORGANI E COMMISS.	414.765	223.588	191.177	85,50%
COMUNICAZIONE	163.587	148.157	15.430	10,41%
COSTI GENERALI	1.162.345	1.047.525	114.820	10,96%
AMMORTAM. MATERIALI ED IMM.LI	77.327	275.933	-198.606	-71,98%
ACC.TO PER RISCHI E ONERI	149.347	45.971	103.376	224,87%
ACC. FONDO SV.CREDITI	12.407	1.551	10.856	699,94%
ONERI DIVERSI DI GESTIONE	32.304	32.055	249	0,78%
TOTALE	6.708.977	6.090.787	607.085	9,97%



ANALISI CONSUNTIVO 2024 STRUTTURE TERRITORIALI

Il budget previsionale di spesa 2024 per le strutture territoriali riporta un totale di € 1.280.771,92 (previsione iniziale di € 961.000,00 - 1^ e 2^ variazione di € 156.042,93 – Determinazioni del Segretario Generale n. 37/38/39 del 27/09/2025 totale € 163.731,99), ripartito in € 1.078.414,14 per spese inerenti all’attività sportiva ed € 202.357,78 per spese attinenti al funzionamento.

I dati a consuntivo presentano il seguente utilizzo:

CONTO	DESCRIZIONE CAPITOLO	PREVENTIVO 2024	CONSUNTIVO 2024
	ATTIVITA' SPORTIVA		
1.02.01	Attività Agonistica		
CEB.001.002	Spese di trasferta e soggiorno	45.532,54	43.116,25
CEB.002	indennità, diarie e rimborsi forfettari	3.499,19	2.820,00
CEB.005.002	Acquisto materiale sportivo e attrezzature sportive non capitalizzabili	58.365,01	51.440,79
CEB.007.002	Premi di classifica	17.450,00	16.950,00
CEB.065	Canoni ed oneri locativi		
	Totale Attività Agonistica	124.846,74	114.327,04
1.02.02	Organizzazione Manifestazioni Sportive		
CEB.001.002	Spese di trasferta e soggiorno	33.311,56	29.118,87
CEB.002	indennità, diarie e rimborsi forfettari	11.168,37	9.704,56
CEB.007.002	Premi di classifica		
CEB.011	Coppe e medaglie, altro materiale premiazionale e onorificenze	77.935,65	72.585,77
CEB.016.002	Altre Spese	135.023,67	122.492,98
CEB.022	Contributi ad atleti ed altri soggetti	534.456,17	513.668,52
CEB.024	Compensi per prestazioni tecnico-scientifiche		
CEB.029	Corrispettivo per ingaggio squadre partecipanti		
CEB.030	Manutenzione ordinaria	690,81	684,81
CEB.031	Assistenza medica, antidoping	2.450,00	2.450,00
CEB.032.002	Noleggio materiale tecnico sportivo, attrezzature, impianti ed automezzi		
CEB.040	Compensi per servizi tecnico-scientifici		
CEB.045.002	Produzione, diffusione e diritti per la trasmissione televisiva/radiofonica		
CEB.058.011	Contributi Attività Sportiva Territoriale	77.607,90	75.499,93
CEB.065	Canoni ed oneri locativi		
CEB.084	Oneri previdenziali arbitri		
CEB.602	Costi per altri servizi e prestazioni		
	Totale Organizzazione Manifestazioni Sportive	872.644,13	826.205,44

1.02.03	Corsi di formazione		
CEB.001.002	Spese di trasferta e soggiorno	20.763,30	17.588,78
CEB.002	indennità, diarie e rimborsi forfettari	28.074,97	25.975,35
CEB.016.002	Altre Spese	14.411,39	13.653,27
CEB.024	Compensi per prestazioni tecnico-scientifiche		
CEB.037	Spese per partecipazione a corsi nazionali ed internazionali		
CEB.040	Compensi per servizi tecnico-scientifici		
CEB.054	Formazione di quadri tecnici e altri soggetti		
	Totale Corsi di formazione	63.249,66	57.217,40
1.02.04	Promozione Sportiva		
CEB.001.002	Spese di trasferta e soggiorno	565,72	474,34
CEB.005.002	Acquisto materiale sportivo e attrezzature sportive non capitalizzabili		
CEB.008	Premi di assicurazione		
CEB.011	Coppe e medaglie, altro materiale premiazionale e onorificenze		
CEB.024	Compensi per prestazioni tecnico-scientifiche		
CEB.033.002	Promozione. Comunicazione e marketing	16.867,89	16.819,80
CEB.046	Organizz. e/o partecipaz. a Giochi Sportivi Studenteschi		
CEB.047	Centri di Avviamento allo Sport		
CEB.048	Sport nella scuola		
CEB.049	Organizz. e/o partecipaz. a manif. A carattere sociale	240,00	240,00
CEB.055	Premi e borse di studio		
CEB.056	Stampa opuscoli e materiale di propaganda		
CEB.065	Canoni ed oneri locativi		
	Totale Promozione Sportiva	17.673,61	17.534,14
	Totale ATTIVITA' SPORTIVA	1.078.414,14	1.015.284,02

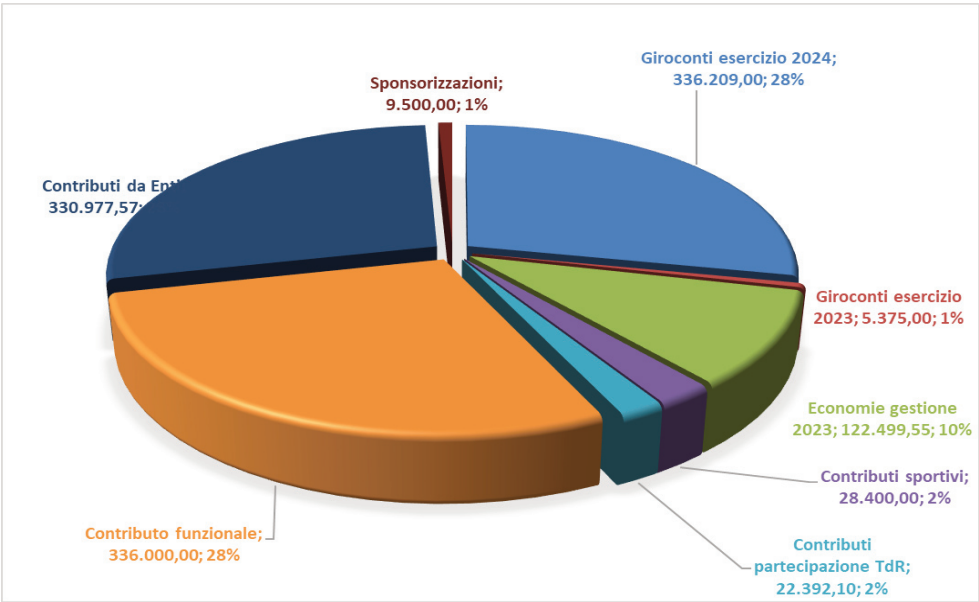


	FUNZIONAMENTO E COSTI GENERALI		
2.02.01	Costi per collaboratori		
CEB.080.002	Collaboratori - compensi		
CEB.081	Collaboratori - oneri previdenziali		
	Totale Costi per collaboratori	0,00	0,00
2.02.02	Organi e Commissioni		
CEB.087	Idennità, compensi, gettoni ed altre utilità Organi di gestione	113.039,13	79.264,44
CEB.109	Assemblea regionale		
CEB.110	Idennità, compensi, gettoni ed altre utilità Commissioni regionali		
	Totale Organi e Commissioni	113.039,13	79.264,44
2.02.03	Costi generali		
CEB.001.002	Spese di trasferta e soggiorno	5.372,97	1.646,43
CEB.014	Trasporto e facchinaggio		
CEB.018	Acquisto materiale di consumo	12.261,45	5.397,96
CEB.030	Manutenzione ordinaria	5.706,78	5.139,56
CEB.032.002	Noleggio materiale tecnico sportivo, attrezzature, impianti ed automezzi		
CEB.033.002	Promozione. Comunicazione e marketing		
CEB.042	Organizzazione e partecipazione a convegni, seminari, congressi, fiere e conferenze stampa	500,00	
CEB.044	Acquisto giornali, riviste, pubblicazioni tecniche	592,76	380,00
CEB.064	Utenze e servizi	45.494,47	31.260,76
CEB.065	Canoni ed oneri locativi	11.099,52	10.750,38
CEB.096	Servizi giuridici, amministrativi e fiscali	400,00	400,00
CEB.097	Compensi per prestazioni connesse alla pubblicità e promozione	262,08	262,08
CEB.098	Spese per manutenzione e sviluppo sistemi informativi e sito internet	1.200,00	834,08
CEB.101.001	Spese telefoniche da rete mobile		
CEB.101.002	Spese postali	3.015,32	192,85
CEB.105	Spese di rappresentanza	1.450,00	501,00
CEB.106	Commissioni bancarie e postali	1.963,30	34,76
	Totale Costi generali	89.318,65	56.799,86
	Totale FUNZIONAMENTO E COSTI GENERALI	202.357,78	136.064,30
	TOTALE COSTI STRUTTURE TERRITORIALI	1.280.771,92	1.151.348,32

I Comitati Regionali FMI hanno ricevuto durante l’esercizio 2024 sul conto gestione, anticipazioni così suddivise:

Di seguito si riporta una analisi dettagliata per ogni singolo Comitato Regionale.

TIPOLOGIA ENTRATE ESERCIZIO 2024	
Giroconti esercizio 2024	336.209,00
Giroconti esercizio 2023	5.375,00
Economie gestione 2023	122.499,55
Contributi sportivi	28.400,00
Contributi partecipazione TdR	22.392,10
Contributo funzionale	336.000,00
Contributi da Enti	330.977,57
Sponsorizzazioni	9.500,00
TOTALE	1.191.353,22



A fronte di queste entrate i Comitati hanno sostenuto costi per € 1.079.210,54 con una rimanenza di € 112.142,68.

I dati esposti in bilancio sui costi sostenuti dalle strutture territoriali sono pari a € 1.151.348,32.

Lo scostamento tra i due dati esposti - € 1.079.210,54 e € 1.151.348,32 - è dovuto alla differenza tra i costi sostenuti dalla sede centrale e/o rettifiche per corretta imputazione nello Stato Patrimoniale: Contributi ad atleti ed altri soggetti, emolumenti coordinatori settore tecnico-sportivo regionale (€ 75.499,93) - contributo campionato centro sud Italia supermoto (€ 3.600,00) - costi per acquisto beni inventariabili imputati nei corretti conti dello Stato Patrimoniale (€ 7.507,35) – Trasferta dipendenti a carico nazionale (€ 525,50) - costi imputati per giusta competenza nell’esercizio 2023 per i quali non si era trovata capienza nei budget con effettiva movimentazione nel 2024 del CR Lazio Funzionamento organi di gestione (€ 100,00) - Utenze e Servizi (€ 32,24) – Restituzione errata quota di iscrizione 2023 CR Sicilia (€ 35,00) – Errato bonifico effettuato nel 2024 registrato in somme in sospeso (€ 202,40) – Errata restituzione su documento 2023 registrato in somme in sospeso (€ 6,49) – Compensazione multe (€ 382,85).

PERCENTUALI DI SPESA COMITATI REGIONALI ANNO 2024													
ABRUZZO	ENTRATE			USCITE									
				ATTIVITA' SPORTIVA				FUNZIONAMENTO					
					Spesa totale	% totale di spesa	DI CUI ORGANO DIRETTIVO E DELEGATI	% OD/Totale spesa		Spesa totale	% totale di spesa	DI CUI ORGANO DIRETTIVO E DELEGATI	% OD/Totale spesa
	Contributo Funzionale	14.000,00	53,97%	Att.Agonistica	1.780,94	7,60%	0,00	0,00%	Org.e Comm.	678,80	2,90%	678,80	100,00%
	Giroconti	2.917,00	11,24%	Org.Man.Sport.	14.606,33	62,30%	0,00	0,00%	Costi Gen.	274,37	1,17%	0,00	0,00%
	Contr.enti o altri sogg.	0,00	0,00%	Corsi Form.	6.105,94	26,04%	0,00	0,00%					
	Contr.straordinari	5.691,20	21,94%	Prom.Sport.	0,00	0,00%	0,00	0,00%					
	Econ. Gest. 2023	3.332,68	12,85%										
	Sponsorizzazioni	0,00	0,00%										
	TOTALE ENTRATE	25.940,88		TOTALE ATT.SPORT.	22.493,21	95,93%	0,00		TOTALE FUNZ.	953,17	4,07%	678,80	
RIEPILOGO													
TOTALE ENTRATE		25.940,88											
TOTALE USCITE		23.446,38											
DISPONIBILITA' AL 31/12/2024		2.494,50											
BASILICATA	ENTRATE			USCITE									
				ATTIVITA' SPORTIVA				FUNZIONAMENTO					
					Spesa totale	% totale di spesa	DI CUI ORGANO DIRETTIVO E DELEGATI	% OD/Totale spesa		Spesa totale	% totale di spesa	DI CUI ORGANO DIRETTIVO E DELEGATI	% OD/Totale spesa
	Contributo Funzionale	10.000,00	67,23%	Att.Agonistica	2.359,40	16,14%	0,00	0,00%	Org.e Comm.	1.868,40	12,78%	1.868,40	100,00%
	Giroconti	953,00	6,41%	Org.Man.Sport.	10.326,36	70,62%	0,00	0,00%	Costi Gen.	67,79	0,46%	0,00	0,00%
	Contr.enti o altri sogg.	0,00	0,00%	Corsi Form.	0,00	0,00%	0,00	0,00%					
	Contr.straordinari	2.211,30	14,87%	Prom.Sport.	0,00	0,00%	0,00	0,00%					
	Econ. Gest. 2023	1.709,80	11,50%										
	Sponsorizzazioni	0,00	0,00%										
	TOTALE ENTRATE	14.874,10		TOTALE ATT.SPORT.	12.685,76	86,76%	0,00		TOTALE FUNZ.	1.936,19	13,24%	1.868,40	
RIEPILOGO													
TOTALE ENTRATE		14.874,10											
TOTALE USCITE		14.621,95											
DISPONIBILITA' AL 31/12/2024		252,15											
BOZZANO	ENTRATE			USCITE									
				ATTIVITA' SPORTIVA				FUNZIONAMENTO					
					Spesa totale	% totale di spesa	DI CUI ORGANO DIRETTIVO E DELEGATI	% OD/Totale spesa		Spesa totale	% totale di spesa	DI CUI ORGANO DIRETTIVO E DELEGATI	% OD/Totale spesa
	Contributo Funzionale	7.000,00	48,36%	Att.Agonistica	1.730,46	14,54%	391,30	22,61%	Org.e Comm.	573,70	4,82%	569,74	99,31%
	Giroconti	1.124,00	7,77%	Org.Man.Sport.	5.843,91	49,12%	0,00	0,00%	Costi Gen.	334,93	2,82%	0,00	0,00%
	Contr.enti o altri sogg.	5.170,00	35,72%	Corsi Form.	0,00	0,00%	0,00	0,00%					
	Contr.straordinari	210,00	1,45%	Prom.Sport.	3.414,66	28,70%	0,00	0,00%					
	Econ. Gest. 2023	970,04	6,70%										
	Sponsorizzazioni	0,00	0,00%										
	TOTALE ENTRATE	14.474,04		TOTALE ATT.SPORT.	10.989,03	92,36%	391,30		TOTALE FUNZ.	908,63	7,64%	569,74	
RIEPILOGO													
TOTALE ENTRATE		14.474,04											
TOTALE USCITE		11.897,66											
DISPONIBILITA' AL 31/12/2024		2.576,38											

CALABRIA	ENTRATE			USCITE									
				ATTIVITA' SPORTIVA					FUNZIONAMENTO				
					Spesa totale	% totale di spesa	DI CUI ORGANO DIRETTIVO E DELEGATI	% OD/Totale spesa		Spesa totale	% totale di spesa	DI CUI ORGANO DIRETTIVO E DELEGATI	% OD/Totale spesa
	Contributo Funzionale	14.000,00	40,75%	Att.Agonistica	0,00	0,00%	0,00	0,00%	Org.e Comm.	2.252,04	9,25%	2.252,04	100,00%
	Giroconti	3.645,00	10,61%	Org.Man.Sport.	22.124,01	90,83%	0,00	0,00%	Costi Gen.	-17,53	-0,07%	0,00	0,00%
	Contr.enti o altri sogg.	0,00	0,00%	Corsi Form.	0,00	0,00%	0,00	0,00%					
	Contr.straordinari	4.000,00	11,64%	Prom.Sport.	0,00	0,00%	0,00	0,00%					
	Econ. Gest. 2023	12.714,72	37,00%										
	Sponsorizzazioni	0,00	0,00%										
	TOTALE ENTRATE	34.359,72		TOTALE ATT.SPORT.	22.124,01	90,83%	0,00		TOTALE FUNZ.	2.234,51	9,17%	2.252,04	
	RIEPILOGO												
	TOTALE ENTRATE	34.359,72											
	TOTALE USCITE	24.358,52											
	DISPONIBILITA' AL 31/12/2024	10.001,20											
CAMPANIA	ENTRATE			USCITE									
				ATTIVITA' SPORTIVA					FUNZIONAMENTO				
					Spesa totale	% totale di spesa	DI CUI ORGANO DIRETTIVO E DELEGATI	% OD/Totale spesa		Spesa totale	% totale di spesa	DI CUI ORGANO DIRETTIVO E DELEGATI	% OD/Totale spesa
	Contributo Funzionale	19.000,00	43,19%	Att.Agonistica	6.363,81	15,05%	0,00	0,00%	Org.e Comm.	2.786,61	6,59%	2.482,95	89,10%
	Giroconti	3.373,00	7,67%	Org.Man.Sport.	26.144,48	61,83%	0,00	0,00%	Costi Gen.	1.750,76	4,14%	0,00	0,00%
	Contr.enti o altri sogg.	4.006,78	9,11%	Corsi Form.	2.379,86	5,63%	0,00	0,00%					
	Contr.straordinari	17.500,00	39,78%	Prom.Sport.	2.858,00	6,76%	0,00	0,00%					
	Econ. Gest. 2023	111,96	0,25%										
	Sponsorizzazioni	0,00	0,00%										
	TOTALE ENTRATE	43.991,74		TOTALE ATT.SPORT.	37.746,15	89,27%	0,00		TOTALE FUNZ.	4.537,37	10,73%	2.482,95	
	RIEPILOGO												
	TOTALE ENTRATE	43.991,74											
	TOTALE USCITE	42.283,52											
	DISPONIBILITA' AL 31/12/2024	1.708,22											
EMILIA	ENTRATE			USCITE									
				ATTIVITA' SPORTIVA					FUNZIONAMENTO				
					Spesa totale	% totale di spesa	DI CUI ORGANO DIRETTIVO E DELEGATI	% OD/Totale spesa		Spesa totale	% totale di spesa	DI CUI ORGANO DIRETTIVO E DELEGATI	% OD/Totale spesa
	Contributo Funzionale	26.500,00	21,66%	Att.Agonistica	5.671,13	5,17%	428,60	7,56%	Org.e Comm.	5.396,13	4,92%	4.463,48	82,72%
	Giroconti	88.069,00	71,98%	Org.Man.Sport.	88.674,24	80,83%	768,35	0,87%	Costi Gen.	5.753,35	5,24%	0,00	0,00%
	Contr.enti o altri sogg.	0,00	0,00%	Corsi Form.	1.526,74	1,39%	0,00	0,00%					
	Contr.straordinari	1.516,20	1,24%	Prom.Sport.	2.679,04	2,44%	0,00	0,00%					
	Econ. Gest. 2023	6.266,63	5,12%										
	Sponsorizzazioni	0,00	0,00%										
	TOTALE ENTRATE	122.351,83		TOTALE ATT.SPORT.	98.551,15	89,84%	1.196,95		TOTALE FUNZ.	11.149,48	10,16%	4.463,48	
	RIEPILOGO												
	TOTALE ENTRATE	122.351,83											
	TOTALE USCITE	109.700,63											
	DISPONIBILITA' AL 31/12/2024	12.651,20											

FRIULI	ENTRATE			USCITE									
				ATTIVITA' SPORTIVA					FUNZIONAMENTO				
							DI CUI ORGANO DIRETTIVO E DELEGATI	% OD/Totale spesa				DI CUI ORGANO DIRETTIVO E DELEGATI	% OD/Totale spesa
				Spesa totale	% totale di spesa				Spesa totale	% totale di spesa			
	Contributo Funzionale	12.000,00	23,76%	Att.Agonistica	10.728,20	26,22%	1.861,37	17,35%	Org.e Comm.	5.391,54	13,18%	2.751,61	51,04%
	Giroconti	21.035,00	41,66%	Org.Man.Sport.	22.235,15	54,35%	0,00	0,00%	Costi Gen.	339,75	0,83%	0,00	0,00%
	Contr.enti o altri sogg.	0,00	0,00%	Corsi Form.	244,15	0,60%	0,00	0,00%					
	Contr.straordinari	856,20	1,70%	Prom.Sport.	1.972,62	4,82%	0,00	0,00%					
	Econ. Gest. 2023	16.605,04	32,88%										
	Sponsorizzazioni	0,00	0,00%										
	TOTALE ENTRATE	50.496,24		TOTALE ATT.SPORT.	35.180,12	85,99%	1.861,37		TOTALE FUNZ.	5.731,29	14,01%	2.751,61	
	RIEPILOGO												
	TOTALE ENTRATE	50.496,24											
LAZIO	ENTRATE			USCITE									
				ATTIVITA' SPORTIVA					FUNZIONAMENTO				
							DI CUI ORGANO DIRETTIVO E DELEGATI	% OD/Totale spesa				DI CUI ORGANO DIRETTIVO E DELEGATI	% OD/Totale spesa
				Spesa totale	% totale di spesa				Spesa totale	% totale di spesa			
	Contributo Funzionale	21.000,00	46,67%	Att.Agonistica	3.470,86	7,82%	963,22	27,75%	Org.e Comm.	8.454,45	19,04%	7.758,69	91,77%
	Giroconti	15.983,00	35,52%	Org.Man.Sport.	25.563,12	57,58%	435,41	1,70%	Costi Gen.	1.637,86	3,69%	84,50	5,16%
	Contr.enti o altri sogg.	0,00	0,00%	Corsi Form.	4.965,34	11,18%	146,99	2,96%					
	Contr.straordinari	1.885,00	4,19%	Prom.Sport.	305,72	0,69%	65,72	21,50%					
	Econ. Gest. 2023	131,95	0,29%										
	Sponsorizzazioni	6.000,00	13,33%										
	TOTALE ENTRATE	44.999,95		TOTALE ATT.SPORT.	34.305,04	77,27%	1.611,34		TOTALE FUNZ.	10.092,31	22,73%	7.843,19	
	RIEPILOGO												
	TOTALE ENTRATE	44.999,95											
	TOTALE USCITE	44.397,35											
	DISPONIBILITA' AL 31/12/2024	602,60											
LIGURIA	ENTRATE			USCITE									
				ATTIVITA' SPORTIVA					FUNZIONAMENTO				
							DI CUI ORGANO DIRETTIVO E DELEGATI	% OD/Totale spesa				DI CUI ORGANO DIRETTIVO E DELEGATI	% OD/Totale spesa
				Spesa totale	% totale di spesa				Spesa totale	% totale di spesa			
	Contributo Funzionale	17.000,00	43,53%	Att.Agonistica	1.815,55	5,11%	0,00	0,00%	Org.e Comm.	4.437,88	12,48%	3.796,98	85,56%
	Giroconti	15.677,00	40,14%	Org.Man.Sport.	22.671,23	63,76%	0,00	0,00%	Costi Gen.	2.427,80	6,83%	0,00	0,00%
	Contr.enti o altri sogg.	0,00	0,00%	Corsi Form.	4.204,31	11,82%	852,92	20,29%					
	Contr.straordinari	1.381,20	3,54%	Prom.Sport.	0,00	0,00%	0,00	0,00%					
	Econ. Gest. 2023	1.499,06	3,84%										
	Sponsorizzazioni	3.500,00	8,96%										
	TOTALE ENTRATE	39.057,26		TOTALE ATT.SPORT.	28.691,05	80,69%	852,92		TOTALE FUNZ.	6.865,68	19,31%	3.796,98	
	RIEPILOGO												
	TOTALE ENTRATE	39.057,26											
	TOTALE USCITE	35.556,77											
	DISPONIBILITA' AL 31/12/2024	3.500,49											

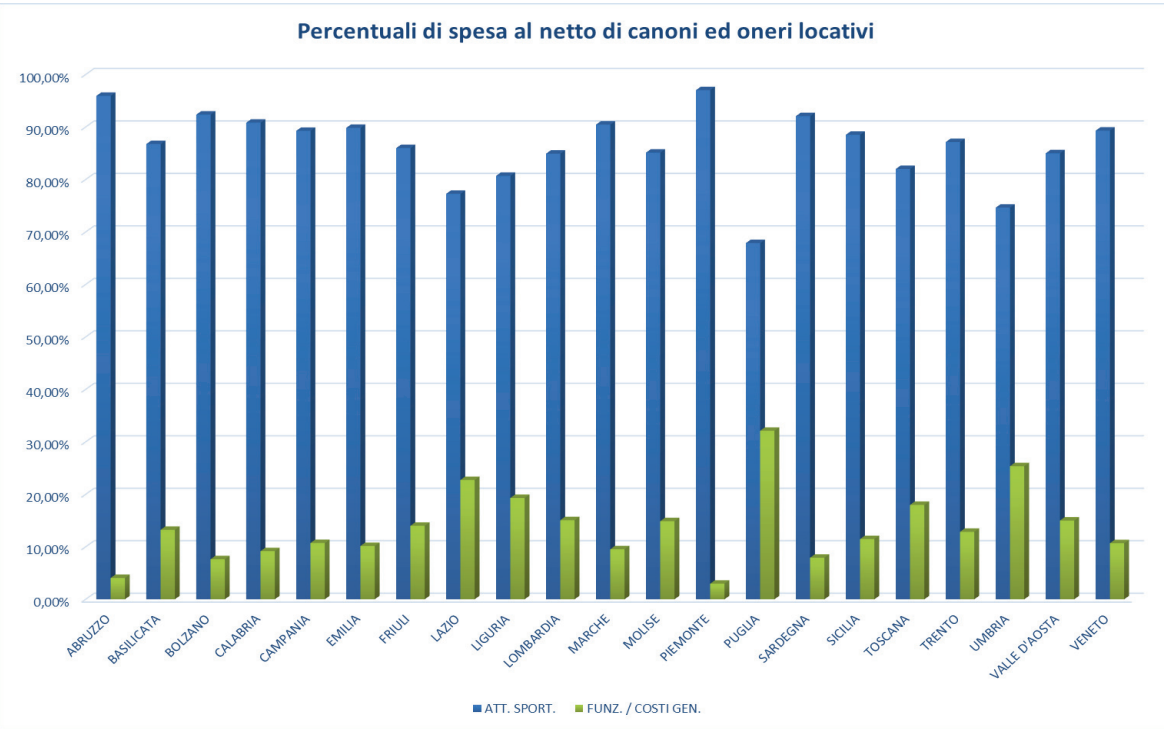
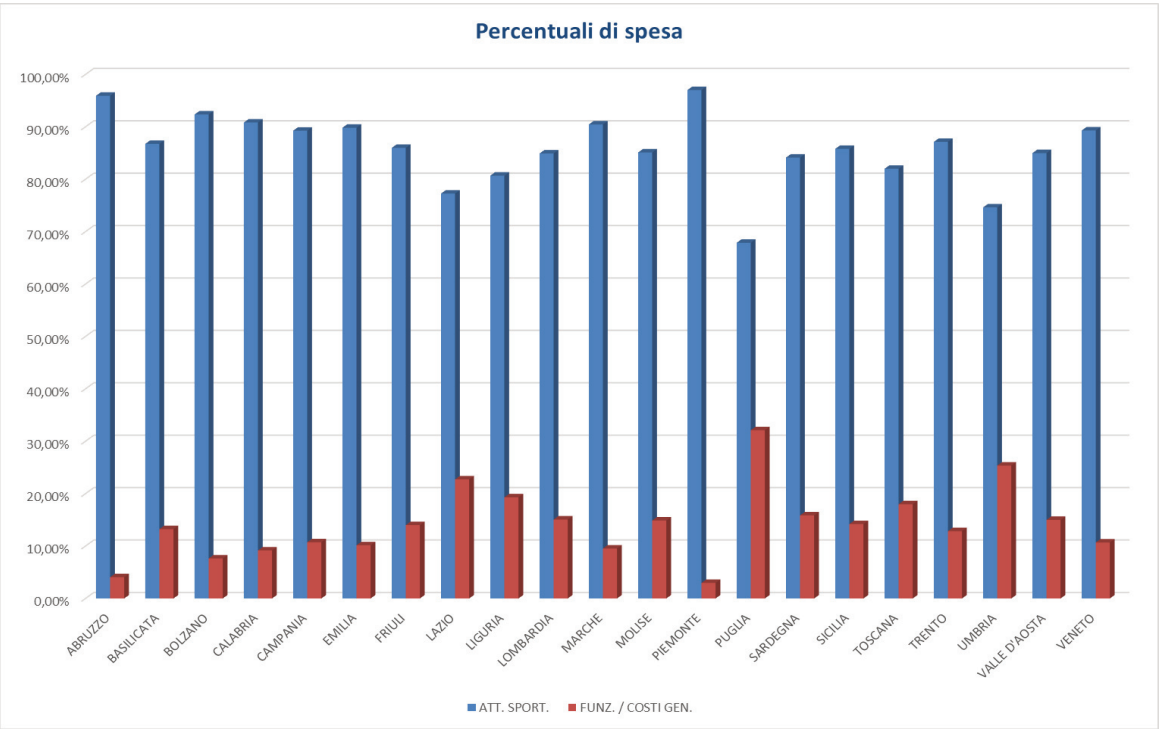
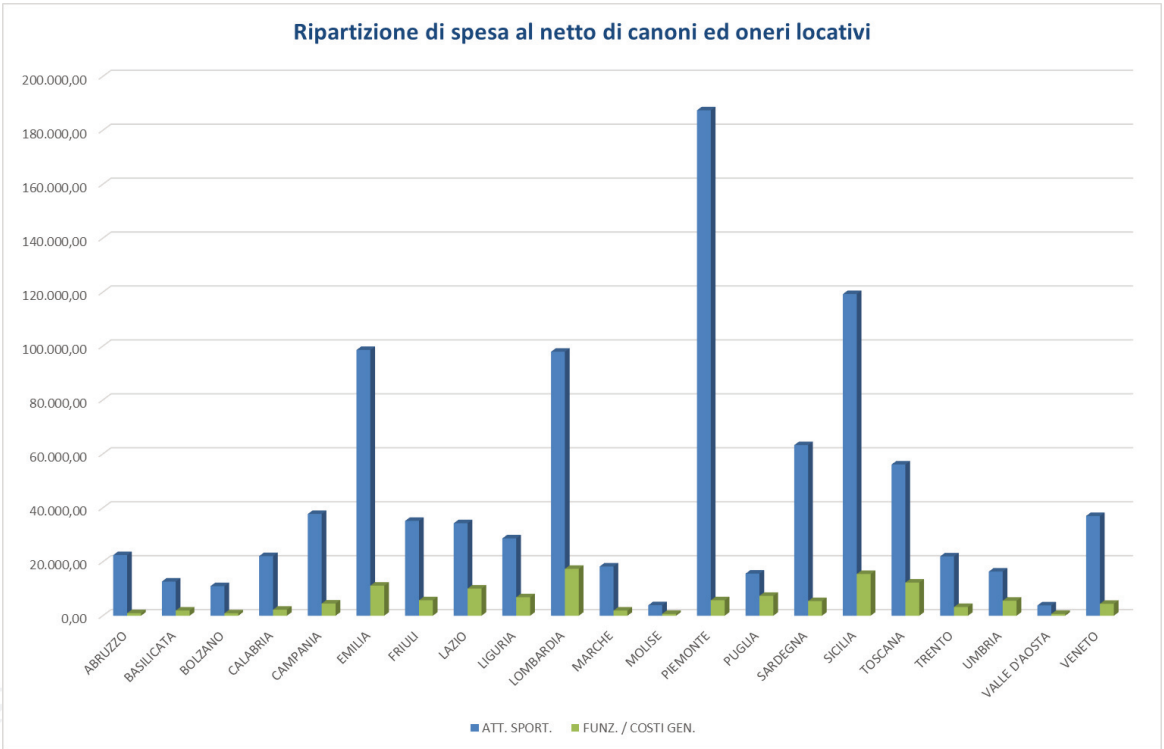
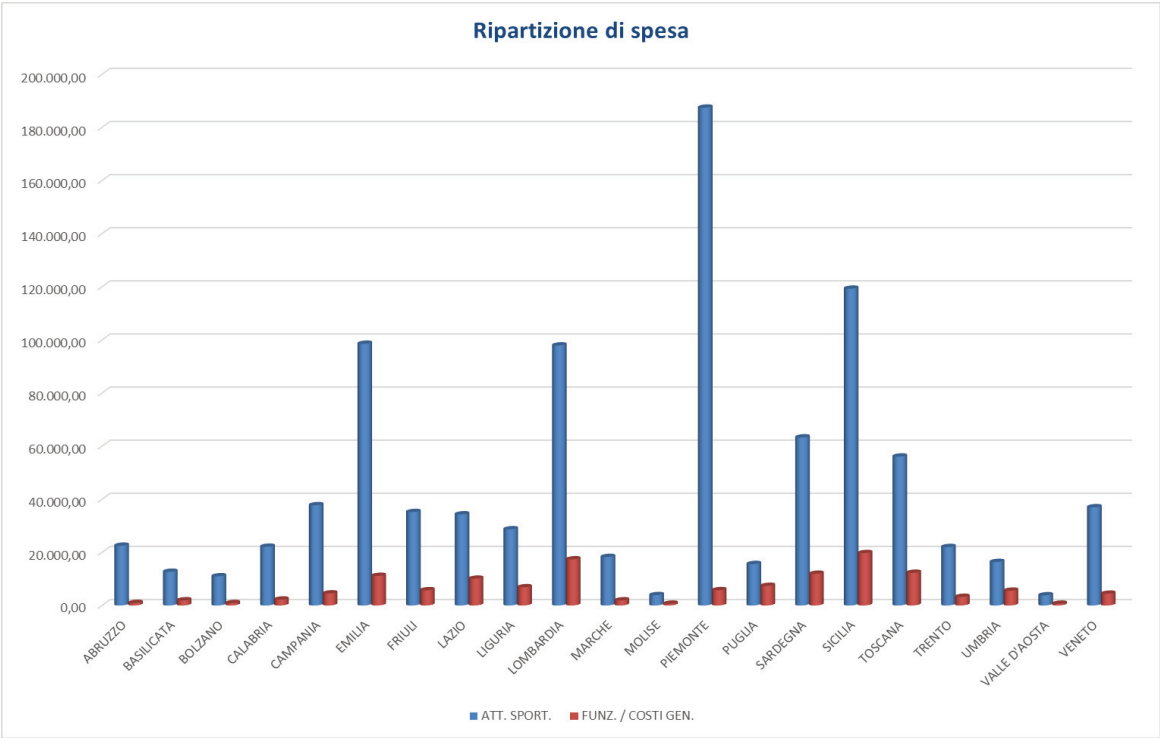
LOMBARDIA	ENTRATE			USCITE									
				ATTIVITA' SPORTIVA					FUNZIONAMENTO				
							DI CUI ORGANO DIRETTIVO E DELEGATI	% OD/Totale spesa				DI CUI ORGANO DIRETTIVO E DELEGATI	% OD/Totale spesa
				Spesa totale	% totale di spesa				Spesa totale	% totale di spesa			
	Contributo Funzionale	44.000,00	35,99%	Att.Agonistica	19.117,48	16,58%	1.072,90	5,61%	Org.e Comm.	9.636,86	8,36%	5.231,03	54,28%
	Giroconti	51.036,00	41,75%	Org.Man.Sport.	64.840,90	56,25%	0,00	0,00%	Costi Gen.	7.744,96	6,72%	262,08	3,38%
	Contr.enti o altri sogg.	4.800,00	3,93%	Corsi Form.	12.533,53	10,87%	0,00	0,00%					
	Contr.straordinari	3.531,20	2,89%	Prom.Sport.	1.409,10	1,22%		0,00%					
	Econ. Gest. 2023	18.878,31	15,44%										
	Sponsorizzazioni	0,00	0,00%										
	TOTALE ENTRATE	122.245,51		TOTALE ATT.SPORT.	97.901,01	84,92%	1.072,90		TOTALE FUNZ.	17.381,82	15,08%	5.493,11	
	RIEPILOGO												
	TOTALE ENTRATE	122.245,51											
	TOTALE USCITE	115.282,83											
	DISPONIBILITA' AL 31/12/2024	6.962,68											
MARCHE	ENTRATE			USCITE									
				ATTIVITA' SPORTIVA					FUNZIONAMENTO				
							DI CUI ORGANO DIRETTIVO E DELEGATI	% OD/Totale spesa				DI CUI ORGANO DIRETTIVO E DELEGATI	% OD/Totale spesa
				Spesa totale	% totale di spesa				Spesa totale	% totale di spesa			
	Contributo Funzionale	15.500,00	64,65%	Att.Agonistica	3.176,60	15,73%	0,00	0,00%	Org.e Comm.	398,78	1,97%	106,50	26,71%
	Giroconti	4.936,00	20,59%	Org.Man.Sport.	14.643,93	72,51%	0,00	0,00%	Costi Gen.	1.527,77	7,56%	0,00	0,00%
	Contr.enti o altri sogg.	0,00	0,00%	Corsi Form.	450,03	2,23%	0,00	0,00%					
	Contr.straordinari	1.216,20	5,07%	Prom.Sport.	0,00	0,00%		0,00%					
	Econ. Gest. 2023	2.324,47	9,69%										
	Sponsorizzazioni	0,00	0,00%										
	TOTALE ENTRATE	23.976,67		TOTALE ATT.SPORT.	18.270,56	90,46%	0,00		TOTALE FUNZ.	1.926,55	9,54%	106,50	
	RIEPILOGO												
	TOTALE ENTRATE	23.976,67											
	TOTALE USCITE	20.197,11											
	DISPONIBILITA' AL 31/12/2024	3.779,56											
MOLISE	ENTRATE			USCITE									
				ATTIVITA' SPORTIVA					FUNZIONAMENTO				
							DI CUI ORGANO DIRETTIVO E DELEGATI	% OD/Totale spesa				DI CUI ORGANO DIRETTIVO E DELEGATI	% OD/Totale spesa
				Spesa totale	% totale di spesa				Spesa totale	% totale di spesa			
	Contributo Funzionale	3.000,00	61,24%	Att.Agonistica	251,56	5,49%	0,00	0,00%	Org.e Comm.	550,39	12,02%	550,39	100,00%
	Giroconti	245,00	5,00%	Org.Man.Sport.	2.018,37	44,07%	0,00	0,00%	Costi Gen.	131,34	2,87%	0,00	0,00%
	Contr.enti o altri sogg.	0,00	0,00%	Corsi Form.	1.628,48	35,56%	0,00	0,00%					
	Contr.straordinari	210,00	4,29%	Prom.Sport.	0,00	0,00%		0,00%					
	Econ. Gest. 2023	1.444,14	29,48%										
	Sponsorizzazioni	0,00	0,00%										
	TOTALE ENTRATE	4.899,14		TOTALE ATT.SPORT.	3.898,41	85,12%	0,00		TOTALE FUNZ.	681,73	14,88%	550,39	
	RIEPILOGO												
	TOTALE ENTRATE	4.899,14											
	TOTALE USCITE	4.580,14											
	DISPONIBILITA' AL 31/12/2024	319,00											

PIEMONTE	ENTRATE			USCITE									
				ATTIVITA' SPORTIVA					FUNZIONAMENTO				
					Spesa totale	% totale di spesa	DI CUI ORGANO DIRETTIVO E DELEGATI	% OD/Totale spesa		Spesa totale	% totale di spesa	DI CUI ORGANO DIRETTIVO E DELEGATI	% OD/Totale spesa
	Contributo Funzionale	18.500,00	9,57%	Att.Agonistica	8.897,36	4,61%	0,00	0,00%	Org.e Comm.	3.740,89	1,94%	3.233,79	86,44%
	Giroconti	37.167,00	19,23%	Org.Man.Sport.	172.664,79	89,38%	0,00	0,00%	Costi Gen.	2.012,95	1,04%	0,00	0,00%
	Contr.enti o altri sogg.	135.442,58	70,07%	Corsi Form.	5.871,97	3,04%	189,40	3,23%					
	Contr.straordinari	2.056,20	1,06%	Prom.Sport.	0,00	0,00%		0,00%					
	Econ. Gest. 2023	140,00	0,07%										
	Sponsorizzazioni	0,00	0,00%										
	TOTALE ENTRATE	193.305,78		TOTALE ATT.SPORT.	187.434,12	97,02%	189,40		TOTALE FUNZ.	5.753,84	2,98%	3.233,79	
	RIEPILOGO												
	TOTALE ENTRATE	193.305,78											
	TOTALE USCITE	193.187,96											
	DISPONIBILITA' AL 31/12/2024	117,82											
PUGLIA	ENTRATE			USCITE									
				ATTIVITA' SPORTIVA					FUNZIONAMENTO				
					Spesa totale	% totale di spesa	DI CUI ORGANO DIRETTIVO E DELEGATI	% OD/Totale spesa		Spesa totale	% totale di spesa	DI CUI ORGANO DIRETTIVO E DELEGATI	% OD/Totale spesa
	Contributo Funzionale	14.000,00	41,39%	Att.Agonistica	4.085,90	17,76%	0,00	0,00%	Org.e Comm.	6.569,73	28,55%	6.068,83	92,38%
	Giroconti	6.474,00	19,14%	Org.Man.Sport.	11.535,18	50,13%	0,00	0,00%	Costi Gen.	820,58	3,57%	0,00	0,00%
	Contr.enti o altri sogg.	0,00	0,00%	Corsi Form.	0,00	0,00%	0,00	0,00%					
	Contr.straordinari	810,00	2,39%	Prom.Sport.	0,00	0,00%		0,00%					
	Econ. Gest. 2023	12.536,52	37,07%										
	Sponsorizzazioni	0,00	0,00%										
	TOTALE ENTRATE	33.820,52		TOTALE ATT.SPORT.	15.621,08	67,88%	0,00		TOTALE FUNZ.	7.390,31	32,12%	6.068,83	
	RIEPILOGO												
	TOTALE ENTRATE	33.820,52											
	TOTALE USCITE	23.011,39											
	DISPONIBILITA' AL 31/12/2024	10.809,13											
SARDEGNA	ENTRATE			USCITE									
				ATTIVITA' SPORTIVA					FUNZIONAMENTO				
					Spesa totale	% totale di spesa	DI CUI ORGANO DIRETTIVO E DELEGATI	% OD/Totale spesa		Spesa totale	% totale di spesa	DI CUI ORGANO DIRETTIVO E DELEGATI	% OD/Totale spesa
	Contributo Funzionale	14.000,00	17,79%	Att.Agonistica	2.372,58	3,15%	764,08	32,20%	Org.e Comm.	3.322,03	4,42%	3.199,27	96,30%
	Giroconti	5.317,00	6,76%	Org.Man.Sport.	58.808,95	78,19%	0,00	0,00%	Costi Gen.	8.610,70	11,45%	0,00	0,00%
	Contr.enti o altri sogg.	51.668,95	65,67%	Corsi Form.	2.100,62	2,79%	171,68	8,17%					
	Contr.straordinari	1.335,00	1,70%	Prom.Sport.	0,00	0,00%		0,00%					
	Econ. Gest. 2023	6.363,01	8,09%										
	Sponsorizzazioni	0,00	0,00%										
	TOTALE ENTRATE	78.683,96		TOTALE ATT.SPORT.	63.282,15	84,14%			TOTALE FUNZ.	11.932,73	15,86%	3.199,27	
	RIEPILOGO												
	TOTALE ENTRATE	78.683,96											
	TOTALE USCITE	75.214,88											
	DISPONIBILITA' AL 31/12/2024	3.469,08											

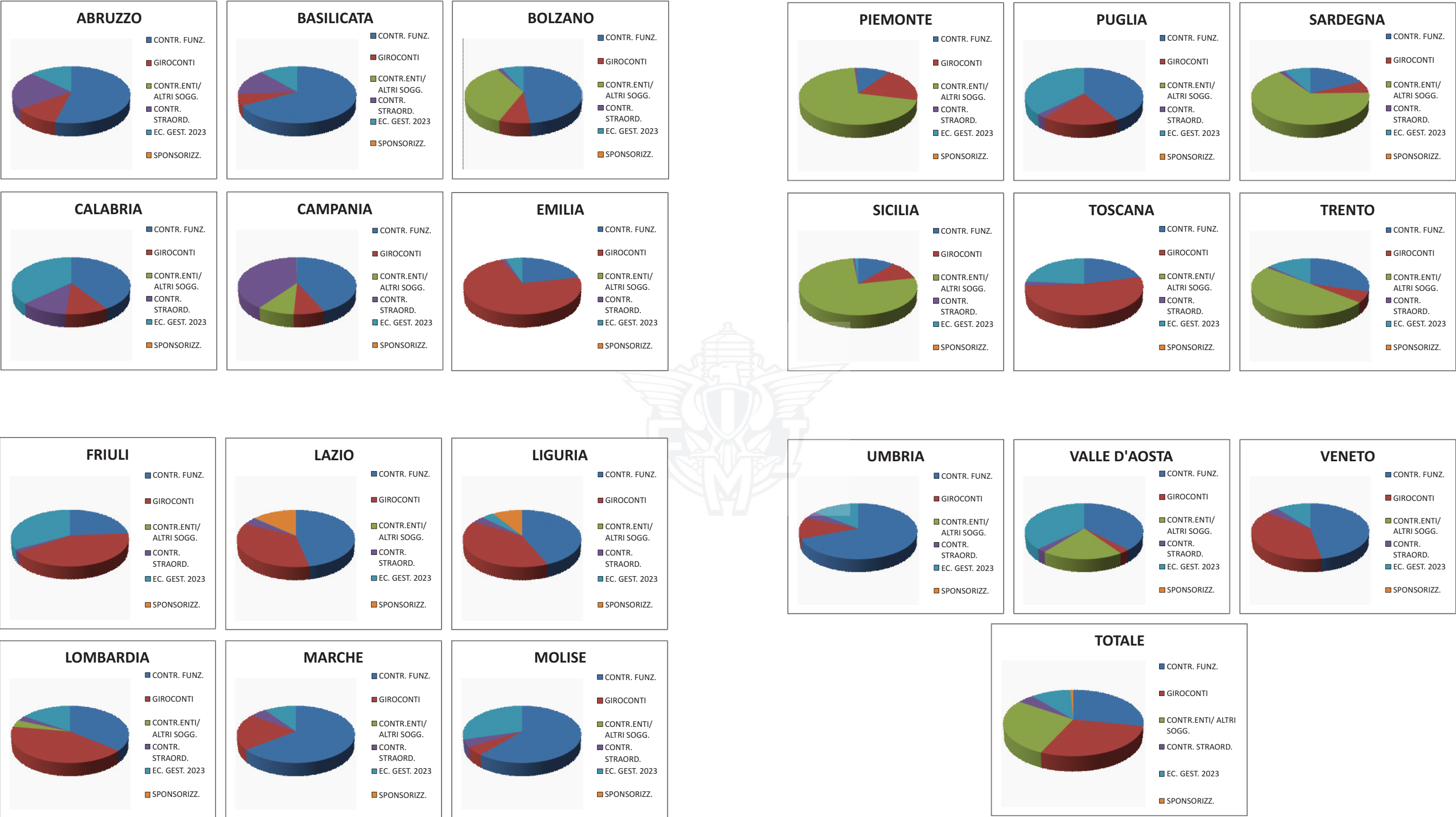
SICILIA	ENTRATE			USCITE									
				ATTIVITA' SPORTIVA					FUNZIONAMENTO				
							DI CUI ORGANO DIRETTIVO E DELEGATI	% OD/Totale spesa				DI CUI ORGANO DIRETTIVO E DELEGATI	% OD/Totale spesa
				Spesa totale	% totale di spesa				Spesa totale	% totale di spesa			
	Contributo Funzionale	16.500,00	11,19%	Att.Agonistica	6.432,69	4,63%	0,00	0,00%	Org.e Comm.	10.278,29	7,39%	7.054,87	68,64%
	Giroconti	15.379,00	10,43%	Org.Man.Sport.	108.060,31	77,73%	1.661,26	1,54%	Costi Gen.	9.460,77	6,80%	0,00	0,00%
	Contr.enti o altri sogg.	113.234,71	76,78%	Corsi Form.	2.964,80	2,13%	0,00	0,00%					
	Contr.straordinari	810,00	0,55%	Prom.Sport.	1.830,00	1,32%		0,00%					
	Econ. Gest. 2023	1.547,34	1,05%										
	Sponsorizzazioni	0,00	0,00%										
	TOTALE ENTRATE	147.471,05		TOTALE ATT.SPORT.	119.287,80	85,80%	1.661,26		TOTALE FUNZ.	19.739,06	14,20%	7.054,87	
	RIEPILOGO												
	TOTALE ENTRATE	147.471,05											
	TOTALE USCITE	139.026,86											
	DISPONIBILITA' AL 31/12/2024	8.444,19											
TOSCANA	ENTRATE			USCITE									
				ATTIVITA' SPORTIVA					FUNZIONAMENTO				
							DI CUI ORGANO DIRETTIVO E DELEGATI	% OD/Totale spesa				DI CUI ORGANO DIRETTIVO E DELEGATI	% OD/Totale spesa
				Spesa totale	% totale di spesa				Spesa totale	% totale di spesa			
	Contributo Funzionale	17.000,00	20,91%	Att.Agonistica	24.081,46	35,21%	0,00	0,00%	Org.e Comm.	2.786,94	4,08%	420,40	15,08%
	Giroconti	43.067,00	52,96%	Org.Man.Sport.	21.985,01	32,15%	0,00	0,00%	Costi Gen.	9.518,20	13,92%	0,00	0,00%
	Contr.enti o altri sogg.	0,00	0,00%	Corsi Form.	9.389,41	13,73%	0,00	0,00%					
	Contr.straordinari	2.006,20	2,47%	Prom.Sport.	625,00	0,91%		0,00%					
	Econ. Gest. 2023	19.244,37	23,67%										
	Sponsorizzazioni	0,00	0,00%										
	TOTALE ENTRATE	81.317,57		TOTALE ATT.SPORT.	56.080,88	82,01%	0,00		TOTALE FUNZ.	12.305,14	17,99%	420,40	
	RIEPILOGO												
	TOTALE ENTRATE	81.317,57											
	TOTALE USCITE	68.386,02											
	DISPONIBILITA' AL 31/12/2024	12.931,55											
TRENTO	ENTRATE			USCITE									
				ATTIVITA' SPORTIVA					FUNZIONAMENTO				
							DI CUI ORGANO DIRETTIVO E DELEGATI	% OD/Totale spesa				DI CUI ORGANO DIRETTIVO E DELEGATI	% OD/Totale spesa
				Spesa totale	% totale di spesa				Spesa totale	% totale di spesa			
	Contributo Funzionale	8.500,00	29,23%	Att.Agonistica	1.708,18	6,76%	0,00	0,00%	Org.e Comm.	1.885,96	7,47%	1.810,96	96,02%
	Giroconti	1.864,00	6,41%	Org.Man.Sport.	17.738,24	70,23%	0,00	0,00%	Costi Gen.	1.362,83	5,40%	0,00	0,00%
	Contr.enti o altri sogg.	14.514,20	49,90%	Corsi Form.	123,20	0,49%	123,20	100,00%					
	Contr.straordinari	310,00	1,07%	Prom.Sport.	2.440,00	9,66%		0,00%					
	Econ. Gest. 2023	3.896,02	13,40%										
	Sponsorizzazioni	0,00	0,00%										
	TOTALE ENTRATE	29.084,22		TOTALE ATT.SPORT.	22.009,62	87,14%	123,20		TOTALE FUNZ.	3.248,79	12,86%	1.810,96	
	RIEPILOGO												
	TOTALE ENTRATE	29.084,22											
	TOTALE USCITE	25.258,41											
	DISPONIBILITA' AL 31/12/2024	3.825,81											

UMBRIA	ENTRATE			USCITE									
				ATTIVITA' SPORTIVA					FUNZIONAMENTO				
							DI CUI ORGANO DIRETTIVO E DELEGATI	% OD/Totale spesa				DI CUI ORGANO DIRETTIVO E DELEGATI	% OD/Totale spesa
				Spesa totale	% totale di spesa				Spesa totale	% totale di spesa			
	Contributo Funzionale	15.500,00	69,04%	Att.Agonistica	5.502,93	25,07%	648,10	11,78%	Org.e Comm.	4.883,05	22,25%	2.909,10	59,58%
	Giroconti	2.776,00	12,36%	Org.Man.Sport.	10.124,92	46,13%	537,33	5,31%	Costi Gen.	684,27	3,12%	0,00	0,00%
	Contr.enti o altri sogg.	0,00	0,00%	Corsi Form.	754,89	3,44%	362,22	47,98%					
	Contr.straordinari	960,00	4,28%	Prom.Sport.	0,00	0,00%		0,00%					
	Econ. Gest. 2023	3.214,66	14,32%										
	Sponsorizzazioni	0,00	0,00%										
	TOTALE ENTRATE	22.450,66		TOTALE ATT.SPORT.	16.382,74	74,64%	1.547,65		TOTALE FUNZ.	5.567,32	25,36%	2.909,10	
	RIEPILOGO												
	TOTALE ENTRATE	22.450,66											
	TOTALE USCITE	21.950,06											
	DISPONIBILITA' AL 31/12/2024	500,60											
VALE D'AOSTA	ENTRATE			USCITE									
				ATTIVITA' SPORTIVA					FUNZIONAMENTO				
							DI CUI ORGANO DIRETTIVO E DELEGATI	% OD/Totale spesa				DI CUI ORGANO DIRETTIVO E DELEGATI	% OD/Totale spesa
				Spesa totale	% totale di spesa				Spesa totale	% totale di spesa			
	Contributo Funzionale	4.000,00	37,79%	Att.Agonistica	862,04	19,11%	0,00	0,00%	Org.e Comm.	715,24	15,85%	715,24	100,00%
	Giroconti	274,00	2,59%	Org.Man.Sport.	2.422,81	53,70%	0,00	0,00%	Costi Gen.	-38,15	-0,85%	0,00	0,00%
	Contr.enti o altri sogg.	2.140,35	20,22%	Corsi Form.	549,50	12,18%	0,00	0,00%					
	Contr.straordinari	240,00	2,27%	Prom.Sport.	0,00	0,00%		0,00%					
	Econ. Gest. 2023	3.930,77	37,13%										
	Sponsorizzazioni	0,00	0,00%										
	TOTALE ENTRATE	10.585,12		TOTALE ATT.SPORT.	3.834,35	84,99%	0,00		TOTALE FUNZ.	677,09	15,01%	715,24	
	RIEPILOGO												
	TOTALE ENTRATE	10.585,12											
	TOTALE USCITE	4.511,44											
	DISPONIBILITA' AL 31/12/2024	6.073,68											
VENETO	ENTRATE			USCITE									
				ATTIVITA' SPORTIVA					FUNZIONAMENTO				
							DI CUI ORGANO DIRETTIVO E DELEGATI	% OD/Totale spesa				DI CUI ORGANO DIRETTIVO E DELEGATI	% OD/Totale spesa
				Spesa totale	% totale di spesa				Spesa totale	% totale di spesa			
	Contributo Funzionale	25.000,00	47,20%	Att.Agonistica	11.025,29	26,61%	221,20	2,01%	Org.e Comm.	2.373,88	5,73%	2.373,88	100,00%
	Giroconti	20.273,00	38,27%	Org.Man.Sport.	24.550,67	59,26%	833,86	3,40%	Costi Gen.	2.054,78	4,96%	0,00	0,00%
	Contr.enti o altri sogg.	0,00	0,00%	Corsi Form.	1.424,63	3,44%	450,77	31,64%					
	Contr.straordinari	2.056,20	3,88%	Prom.Sport.	0,00	0,00%		0,00%					
	Econ. Gest. 2023	5.638,06	10,64%										
	Sponsorizzazioni	0,00	0,00%										
	TOTALE ENTRATE	52.967,26		TOTALE ATT.SPORT.	37.000,59	89,31%	1.505,83		TOTALE FUNZ.	4.428,66	10,69%	2.373,88	
	RIEPILOGO												
	TOTALE ENTRATE	52.967,26											
	TOTALE USCITE	41.429,29											
	DISPONIBILITA' AL 31/12/2024	11.538,01											
TOTALE	TOTALE GENERALE ENTRATE	1.191.353,22											
	TOTALE GENERALE USCITE	1.079.210,54											
	TOTALE DISPONIBILITA' AL 31/12/2024	112.142,68											

Analisi delle spese sostenute dai singoli Comitati Regionali con ripartizione tra attività sportiva e funzionamento:

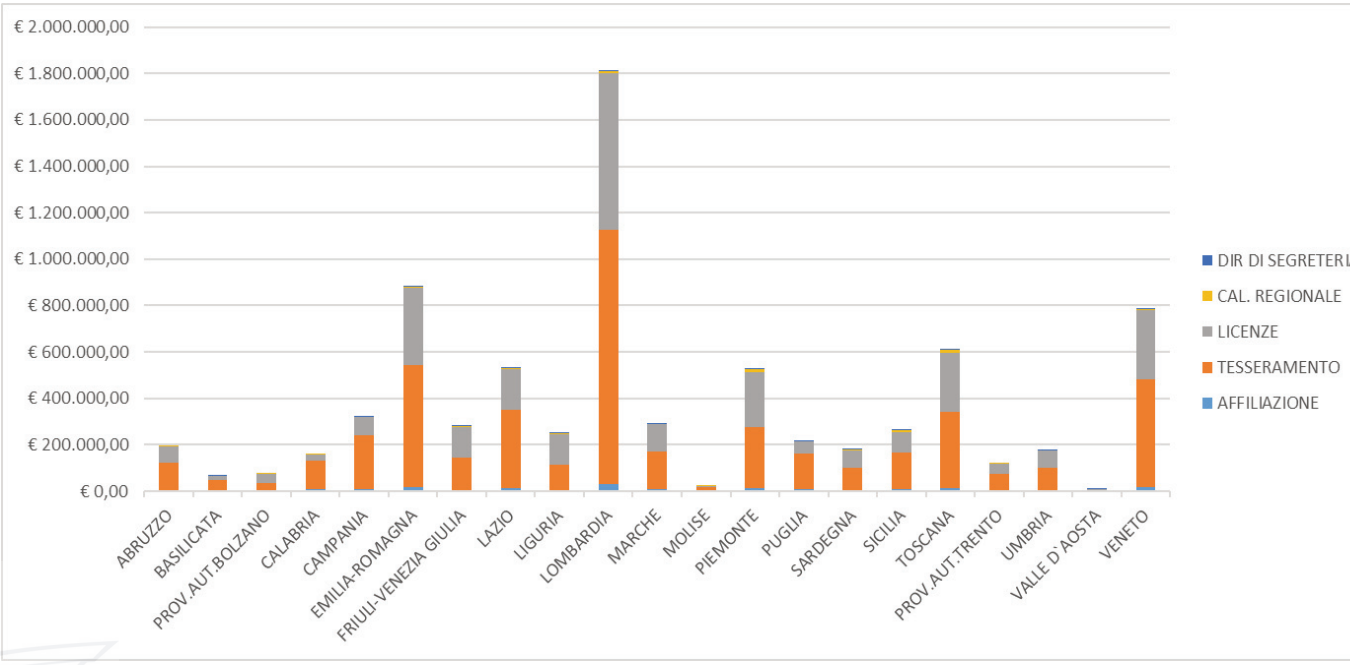


Analisi delle entrate

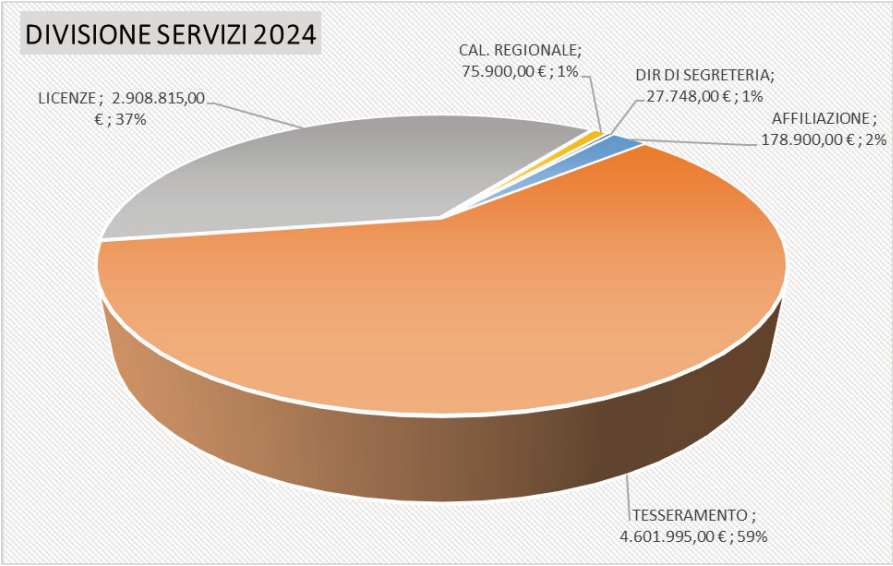
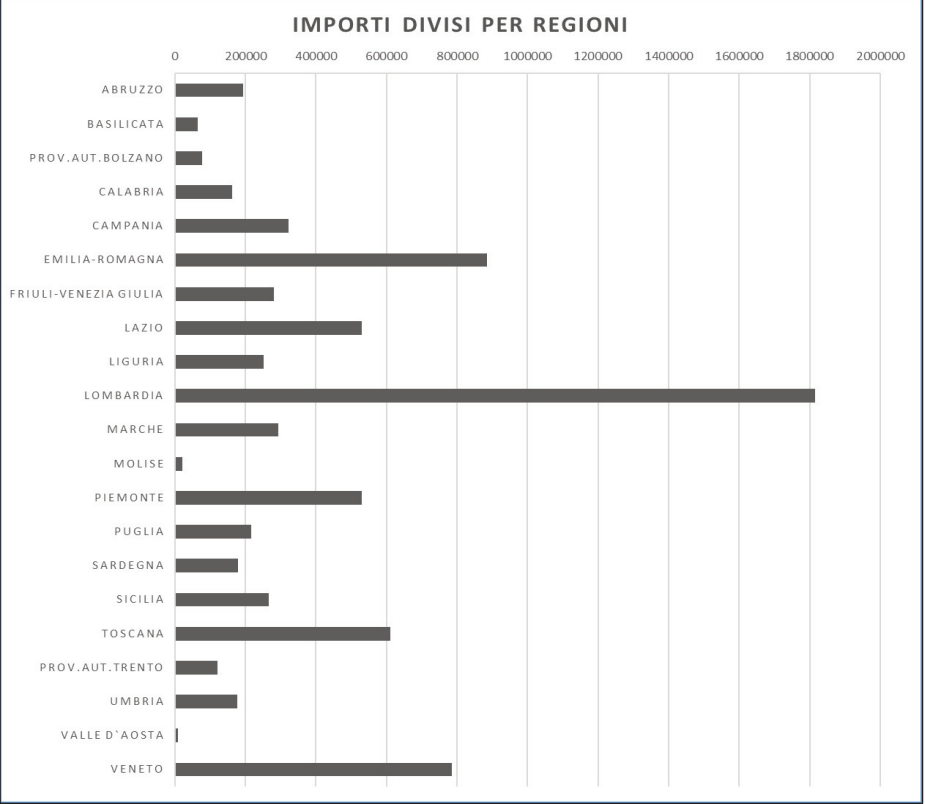


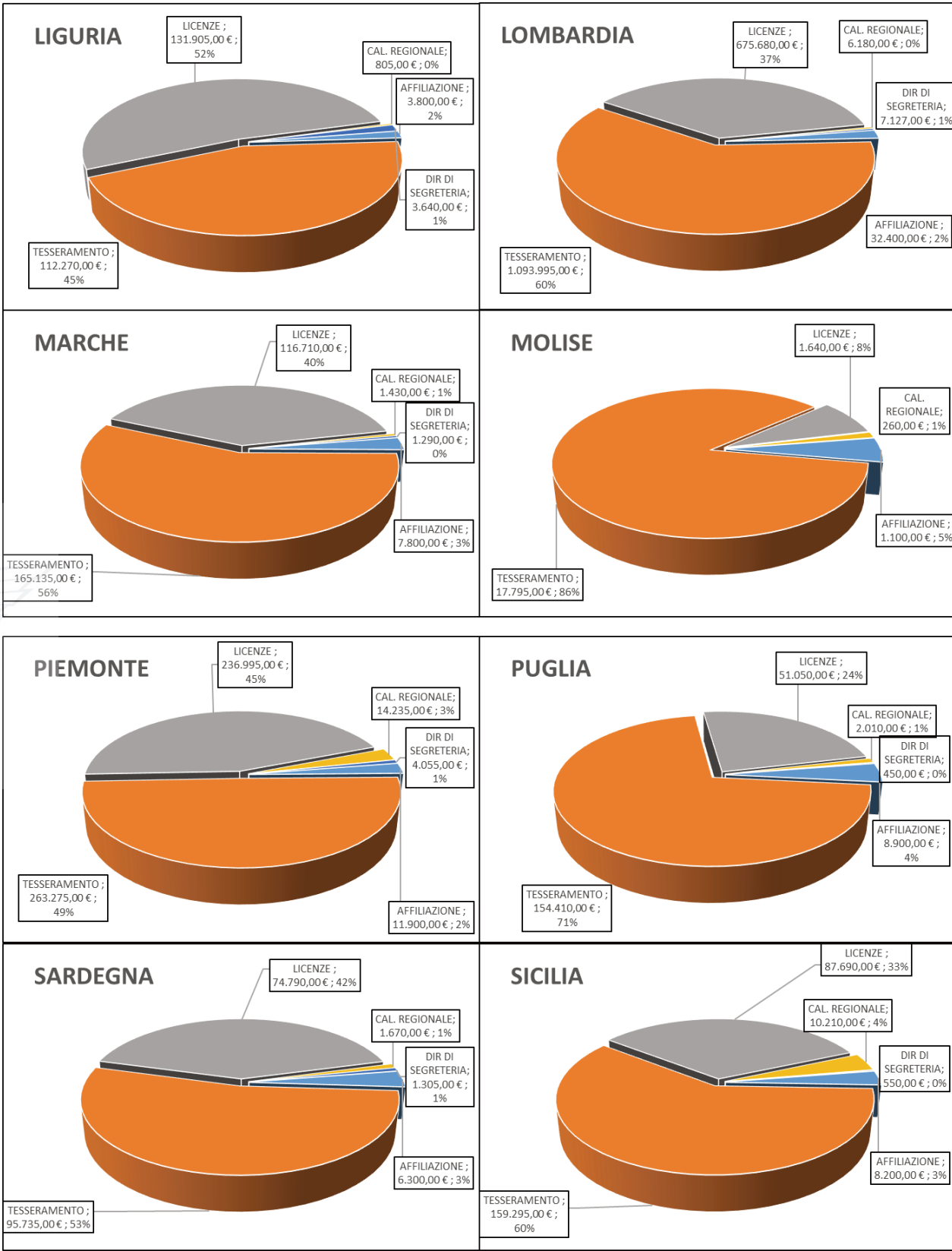
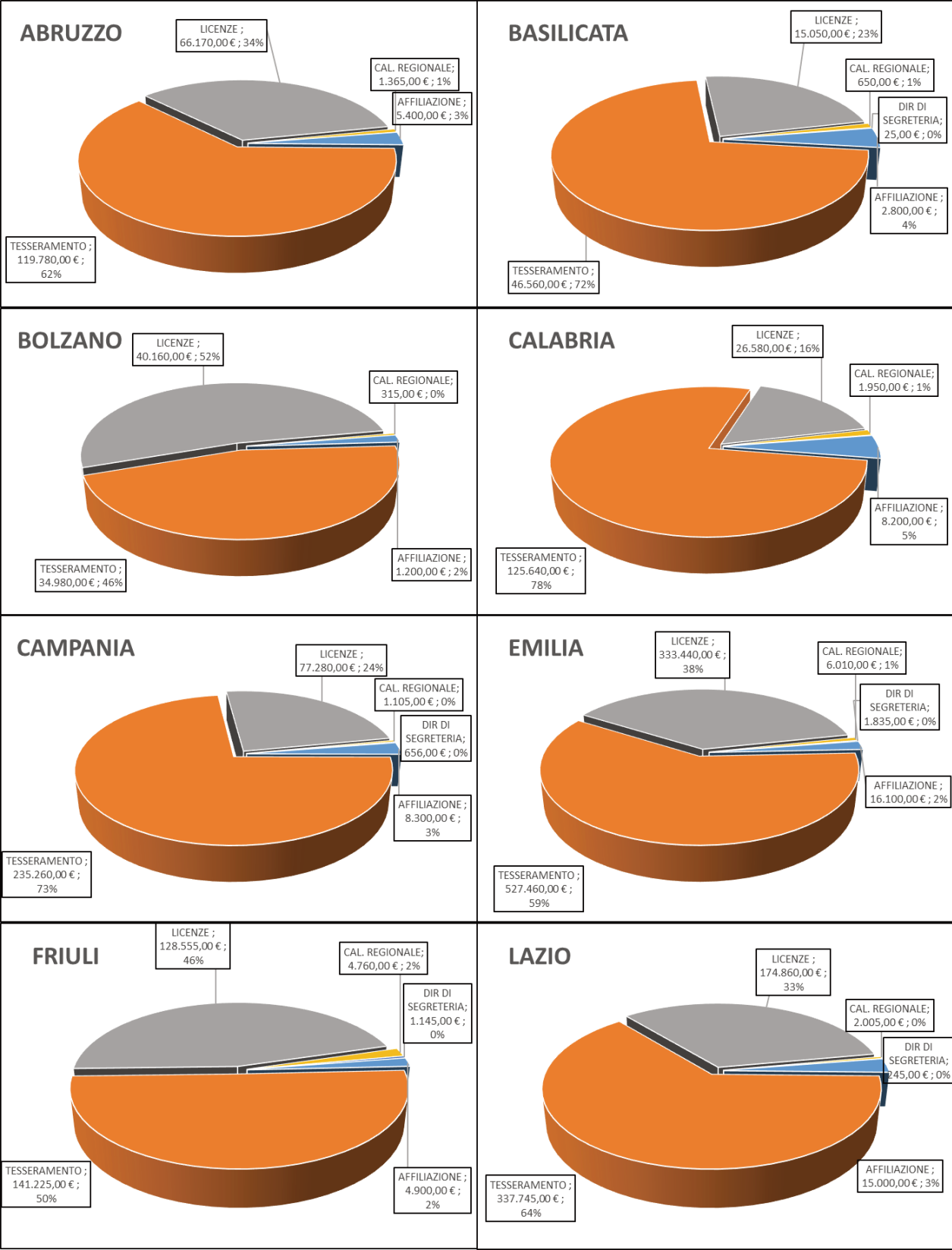
SERVIZI AL 31/12/2024

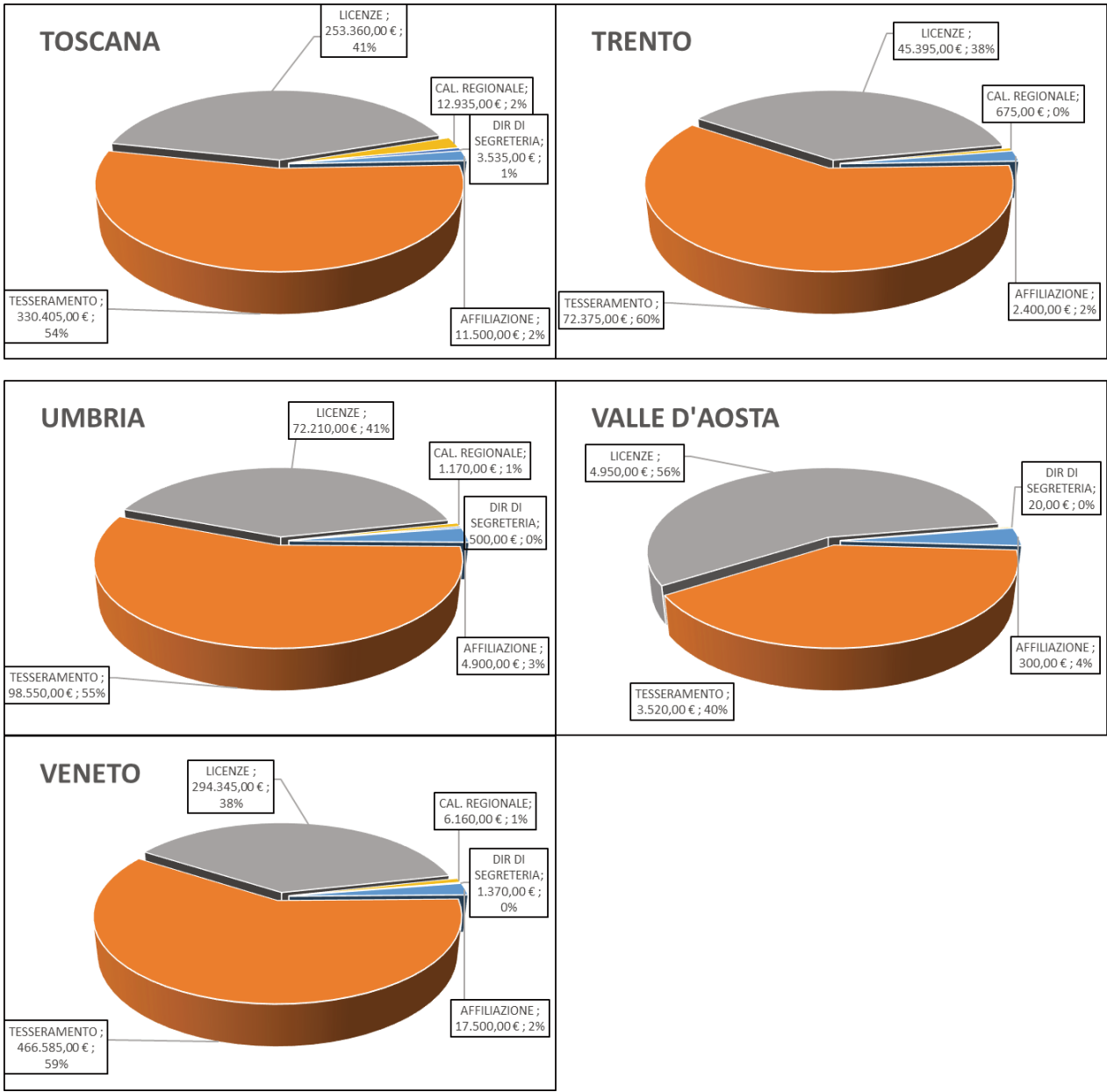
	AFFILIAZIONE	TESSERAMENTO	LICENZE	CAL. REGIONALE	DIR DI SEGRETERIA	TOTALE COMPLESSIVO
ABRUZZO	€ 5.400,00	€ 119.780,00	€ 66.170,00	€ 1.365,00		€ 192.715,00
BASILICATA	€ 2.800,00	€ 46.560,00	€ 15.050,00	€ 650,00	€ 25,00	€ 65.085,00
PROV.AUT.BOLZANO	€ 1.200,00	€ 34.980,00	€ 40.160,00	€ 315,00		€ 76.655,00
CALABRIA	€ 8.200,00	€ 125.640,00	€ 26.580,00	€ 1.950,00		€ 162.370,00
CAMPANIA	€ 8.300,00	€ 235.260,00	€ 77.280,00	€ 1.105,00	€ 656,00	€ 322.601,00
EMILIA-ROMAGNA	€ 16.100,00	€ 527.460,00	€ 333.440,00	€ 6.010,00	€ 1.835,00	€ 884.845,00
FRIULI-VENEZIA GIULIA	€ 4.900,00	€ 141.225,00	€ 128.555,00	€ 4.760,00	€ 1.145,00	€ 280.585,00
LAZIO	€ 15.000,00	€ 337.745,00	€ 174.860,00	€ 2.005,00	€ 245,00	€ 529.855,00
LIGURIA	€ 3.800,00	€ 112.270,00	€ 131.905,00	€ 805,00	€ 3.640,00	€ 252.420,00
LOMBARDIA	€ 32.400,00	€ 1.093.995,00	€ 675.680,00	€ 6.180,00	€ 7.127,00	€ 1.815.382,00
MARCHE	€ 7.800,00	€ 165.135,00	€ 116.710,00	€ 1.430,00	€ 1.290,00	€ 292.365,00
MOLISE	€ 1.100,00	€ 17.795,00	€ 1.640,00	€ 260,00		€ 20.795,00
PIEMONTE	€ 11.900,00	€ 263.275,00	€ 236.995,00	€ 14.235,00	€ 4.055,00	€ 530.460,00
PUGLIA	€ 8.900,00	€ 154.410,00	€ 51.050,00	€ 2.010,00	€ 450,00	€ 216.820,00
SARDEGNA	€ 6.300,00	€ 95.735,00	€ 74.790,00	€ 1.670,00	€ 1.305,00	€ 179.800,00
SICILIA	€ 8.200,00	€ 159.295,00	€ 87.690,00	€ 10.210,00	€ 550,00	€ 265.945,00
TOSCANA	€ 11.500,00	€ 330.405,00	€ 253.360,00	€ 12.935,00	€ 3.535,00	€ 611.735,00
PROV.AUT.TRENTO	€ 2.400,00	€ 72.375,00	€ 45.395,00	€ 675,00		€ 120.845,00
UMBRIA	€ 4.900,00	€ 98.550,00	€ 72.210,00	€ 1.170,00	€ 500,00	€ 177.330,00
VALLE D'AOSTA	€ 300,00	€ 3.520,00	€ 4.950,00		€ 20,00	€ 8.790,00
VENETO	€ 17.500,00	€ 466.585,00	€ 294.345,00	€ 6.160,00	€ 1.370,00	€ 785.960,00
Totale complessivo	€ 178.900,00	€ 4.601.995,00	€ 2.908.815,00	€ 75.900,00	€ 27.748,00	€ 7.793.358,00



SERVIZI AL 31/12/2024		
Servizi	Importo	
AFFILIAZIONE	AFFILIAZIONE	178.900,00 €
AFFILIAZIONE Totale		178.900,00 €
TESSERAMENTO	TESSERA MINISPORT	15.645,00 €
	TESSERE MEMBER	3.740.710,00 €
	TESSERE SPORT	845.640,00 €
TESSERAMENTO Totale		4.601.995,00 €
LICENZE	LICENZE	2.828.130,00 €
	PETTORALI	80.685,00 €
LICENZE Totale		2.908.815,00 €
CAL. REGIONALE	DIR DI SEGRETERIA	5.125,00 €
	TIC	42.305,00 €
	TAG	15.330,00 €
	CPC	13.140,00 €
CAL. REGIONALE Totale		75.900,00 €
DIR DI SEGRETERIA	DIR DI SEGRETERIA	27.748,00 €
DIR DI SEGRETERIA Totale		27.748,00 €
Totale complessivo		7.793.358,00 €



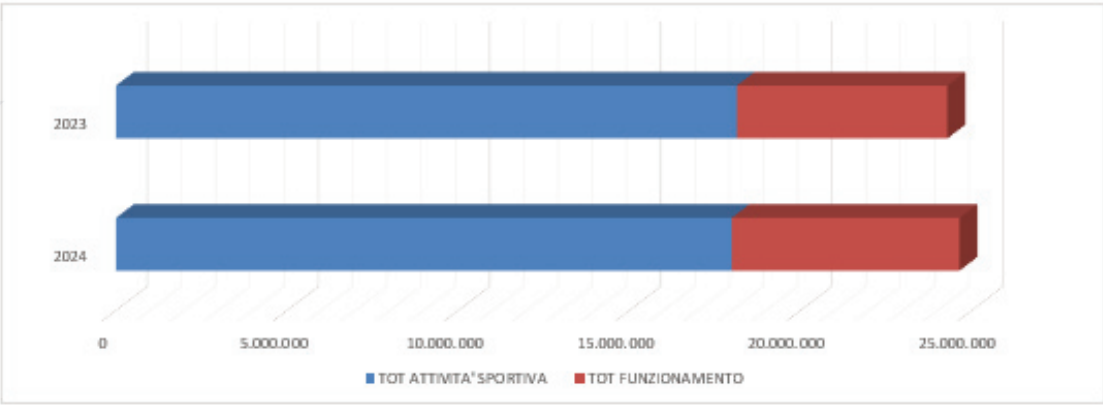




CONCLUSIONI

Complessivamente la Federazione, nel corso dell’esercizio 2024 ha finalizzato risorse per **24.640 €**/000, al netto dei proventi finanziari **(+ 459 €**/000), oneri diversi di gestione **(+ 32 €**/000) e le imposte **(- 170 €**/000) che possiamo così sintetizzare:

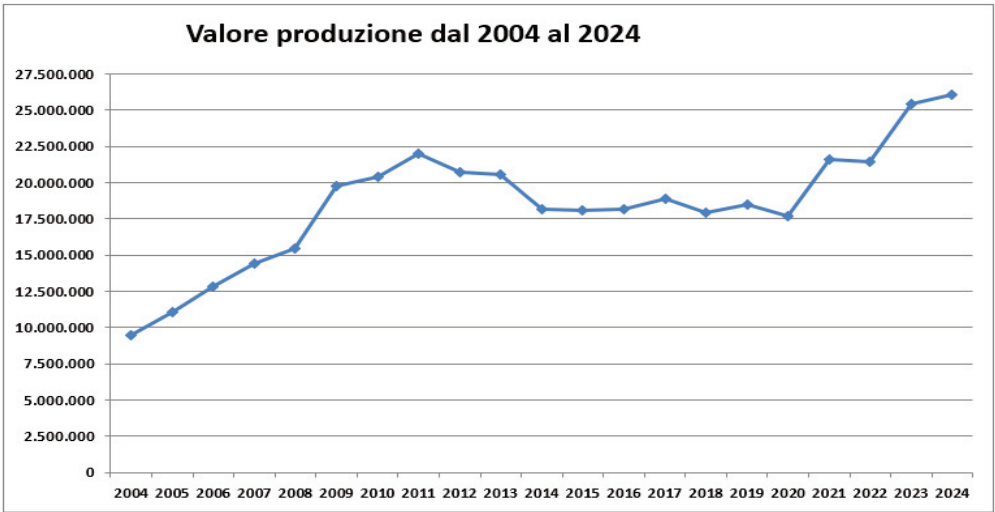
CONFRONTO ATTIVITA' SPORTIVA E FUNZIONAMENTO				
DESCRIZIONE	2024		2023	
	I	%	I	%
Attività sportiva centrale	16.974.014	68,89%	17.014.011	70,05%
Attività sportiva CR	1.015.284	4,12%	1.127.338	4,64%
TOT ATTIVITA' SPORTIVA	17.989.298	73,01%	18.141.349	74,69%
Funzionamento centrale	6.514.919	26,44%	6.011.211	24,75%
Funzionamento CR	136.064	0,55%	135.753	0,56%
TOT FUNZIONAMENTO	6.650.983	26,99%	6.146.964	25,31%
TOTALE	24.640.281	100,00%	24.288.313	100,00%



Dallo schema grafico sopra riportato emerge che la Federazione finalizza il 73 % delle proprie risorse all’attività sportiva. Questa ripartizione, di tipo tecnico-contabile, non tiene inoltre conto che nell’insieme delle spese centrali di funzionamento e generali, una buona parte delle stesse è dedicata, direttamente, all’attività organizzativa sportiva e tecnica.
In relazione alla quota di costi per Funzionamento è opportuno segnalare che la FMI “produce” ricavi autonomi per 21.180 €/000. Tale capacità produttiva non è frutto di contratti TV o di sponsorizzazione, ma di una intensa attività di erogazione servizi, che a sua volta genera costi gestionali anche rilevanti.

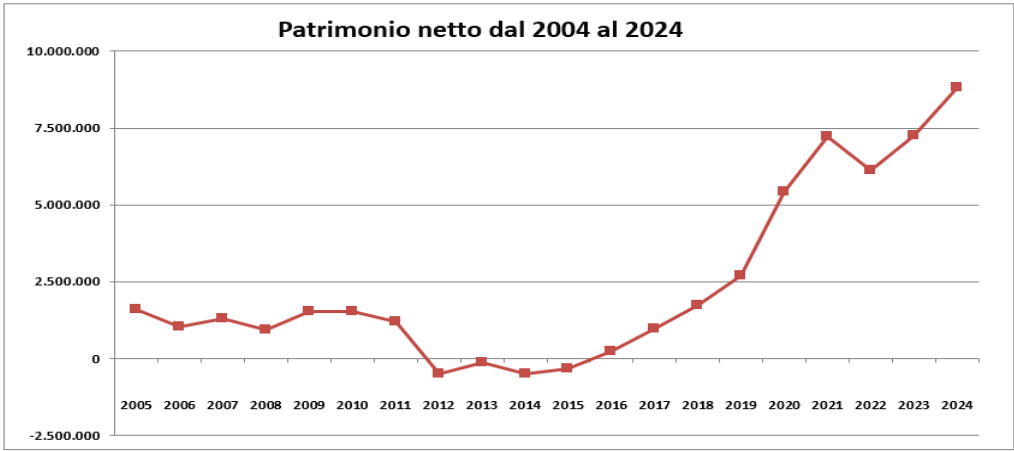
Per quanto concerne tutte le notizie di natura tecnica e contabile, sia in termini economici che finanziari, si rinvia alla Nota Integrativa allegata al bilancio d’esercizio.

Il consuntivo 2024, a seguito delle economie di gestione dell’attività sportiva e delle maggiori entrate ha prodotto un utile esercizio non previsto nel budget.




Da rilevare che sul risultato finale hanno inciso maggiori ricavi non previsti per 1.036 €/000 di cui alcune voci di maggior rilievo: quote associati per 214 €/000, altri ricavi gestione ordinaria per 62 €/000, contributo CIP 40 €/000, Proventi finanziari 460 €/000 ed economie di gestione per 1.038 €/000 suddivise in 838 €/000 attività sportiva centrale e territoriale e 372 €/000 funzionamento e costi generali centrale e territoriale al netto degli accantonamenti e dei proventi finanziari e delle imposte.

La FMI continua comunque su quel solco gestionale di attenzione ai ricavi ed ai costi che le permette il mantenimento di un Fondo di Dotazione e di un Patrimonio adeguato al valore economico della Federazione ed ai rischi connessi dell'attività motociclistica. Tale disponibilità, che possiamo evidenziare con il grafico seguente permetterà non solo di fare fronte a criticità di sistema o di periodo, dovute all'andamento delle situazioni internazionali, ma anche di pianificare iniziative e progetti di qualificazione e sviluppo impegnativi e ambiziosi.



In conclusione, il bilancio al 31.12.2024 evidenzia **un utile € 1.547.010,53**. Per effetto del risultato d'esercizio conseguito il patrimonio netto della FMI passa da 7.250 €/000 a **8.798 €/000**.

Roma, 22 maggio 2025

Il Presidente
Avv. Giovanni Copioli




FMI²⁰₂₄

Nota Integrativa

Bilancio consuntivo al 31 Dicembre 2024

PREMESSA

Il presente bilancio costituito dallo stato patrimoniale, dal conto economico, dal rendiconto finanziario e dalla presente nota integrativa è redatto con chiarezza e rappresenta in modo veritiero e corretto la situazione patrimoniale e finanziaria della Federazione, nonché il risultato economico dell’esercizio. In particolare, nella nota integrativa sono fornite le informazioni richieste dall’art. 2427 del Codice Civile e dai singoli principi contabili nazionali applicabili OIC.

La struttura e il contenuto delle voci dello stato patrimoniale, del conto economico e della nota integrativa sono conformi alle norme del Codice Civile interpretate ed integrate dai principi e criteri elaborati dall’Organismo Italiano di Contabilità, agli schemi ed ai principi e criteri per la formulazione del regolamento di contabilità delle Federazioni Sportive Nazionali (FSN) e Discipline Sportive Associate (DSA) emanati dal CONI e al regolamento di amministrazione della Federazione.

Lo stato patrimoniale e il conto economico sono stati redatti in unità di euro e senza cifre decimali, la presente nota integrativa è redatta in migliaia di euro, così come previsto dall’art. 16, comma 8, del D. Lgs n. 213 del 1998 e dall’art. 2423, comma 6, del Codice Civile.

Al Collegio dei Revisori dei Conti della Federazione spetta il controllo contabile. Il presente bilancio è soggetto a revisione a titolo volontario da parte della Società di revisione EY S.p.A.

CRITERI DI FORMAZIONE

Il bilancio dell’esercizio chiuso al 31 dicembre 2024 è stato redatto in conformità agli schemi ed ai principi e criteri per la formulazione del regolamento di contabilità delle FSN e DSA emanati dal CONI i quali fanno a loro volta riferimento alla normativa del Codice Civile.

Le informazioni richieste da specifiche disposizioni di legge sono risultate sufficienti a dare una rappresentazione veritiera e corretta dell’andamento della Federazione.

Lo stato patrimoniale ed il conto economico esprimono la comparazione dei valori relativi al presente esercizio con quelli relativi al precedente esercizio; non si è reso necessario, ai fini della comprensione del bilancio, evidenziare nella presente nota integrativa le voci di appartenenza degli elementi dello stato patrimoniale che ricadono sotto più voci dello schema di legge.

Nella predisposizione del bilancio la Federazione non ha ricorso a deroghe nell’applicazione dei principi e criteri di cui sopra. Inoltre, nella redazione del bilancio non sono state effettuate compensazioni tra partite. In ordine alle deroghe si precisa che, gli schemi di bilancio utilizzati, espressamente richiesti dal CONI, che esercita il controllo e la vigilanza sulle Federazioni Sportive Nazionali, derogano rispetto a quanto stabilito dal Codice Civile. Infatti, lo schema di bilancio d’esercizio ha l’obiettivo di pervenire a un comportamento uniforme da parte dei soggetti destinatari del regolamento di amministrazione delle FSN, attraverso l’utilizzo di un piano dei conti predisposto dal C.O.N.I..

In conformità delle disposizioni di legge relative a specifiche voci dello stato patrimoniale, si precisa la corretta rilevazione in ordine a individuazione e classificazione.



Il presente bilancio è stato redatto coerentemente al seguente sistema di norme contabili generali:

- 1) clausole generali (art. 2423 C.C.);
- 2) principi di redazione del bilancio – o principi generali di valutazione (art. 2423 bis C.C.);
- 3) criteri di valutazione o principi particolari di valutazione (art. 2426 C.C.);
- 4) prescrizioni circa il contenuto della nota integrativa (art. 2427)

Continuità aziendale

La valutazione delle poste del presente bilancio di esercizio è stata condotta secondo il principio di prudenza e continuità dell’attività assumendo che la Federazione continui a operare come un’entità in funzionamento.

Le attività e le passività vengono, pertanto, contabilizzate in base alla circostanza che la Federazione sia in grado di realizzare le proprie attività e far fronte alle proprie passività durante il normale svolgimento della propria operatività.

CRITERI DI VALUTAZIONE

I criteri utilizzati nella formazione del bilancio chiuso al 31/12/2024 non si discostano dai medesimi utilizzati per la formazione del bilancio del precedente esercizio, in particolare nelle valutazioni e nella continuità dei medesimi principi.

La valutazione delle voci di bilancio è ispirata ai criteri generali di prudenza, competenza e rilevanza, nella prospettiva di continuazione dell’attività aziendale. In particolare, la valutazione delle poste del presente bilancio di esercizio è stata condotta assumendo che la Federazione continui ad operare come un’entità in funzionamento.

L'applicazione del principio di prudenza ha comportato la valutazione individuale degli elementi componenti le singole poste o voci delle attività o passività, per evitare compensi tra perdite che dovevano essere riconosciute e profitti da non riconoscere in quanto non realizzati.

In ottemperanza al principio di competenza, l'effetto delle operazioni e degli altri eventi è stato rilevato contabilmente ed attribuito all'esercizio al quale tali operazioni ed eventi si riferiscono, e non a quello in cui si concretizzano i relativi movimenti di numerario (incassi e pagamenti).

La continuità di applicazione dei criteri di valutazione nel tempo rappresenta elemento necessario ai fini della comparabilità dei bilanci della Federazione nei vari esercizi.

La valutazione tenendo conto della funzione economica dell’elemento dell’attivo o del passivo considerato che esprime il principio della prevalenza della sostanza sulla forma - obbligatoria laddove non espressamente in contrasto con altre norme specifiche sul bilancio - consente la rappresentazione delle operazioni secondo la realtà economica sottostante gli aspetti formali.

Nel corso del 2024, sono stati introdotti e aggiornati i seguenti principi contabili OIC:

- OIC 34 “Ricavi”: la Federazione ha applicato il nuovo principio contabile entrato in vigore per i bilanci relativi agli esercizi aventi inizio dal 1° gennaio 2024 o da data successiva. Il principio trova applicazione a tutte le transazioni che comportano l’iscrizione di ricavi derivanti dalla vendita di beni e dalla prestazione di servizi indipendentemente dalla loro classificazione nel conto economico. Sono esclusi dall’ambito di applicazione del nuovo principio i lavori in corso su ordinazione e alcune specifiche fattispecie di ricavi. Tenuto conto della tipologia e del contenuto dei contratti stipulati, l’analisi svolta in merito agli impatti dell’applicazione del nuovo principio contabile OIC 34 non ha evidenziato effetti rilevanti sulla rilevazione iniziale dei ricavi e sulle valutazioni successive. I criteri di rilevazioni dei ricavi già adottati dalla Federazione sono infatti risultati sostanzialmente allineati alle prescrizioni del nuovo principio.

- Emendamenti ai principi contabili nazionali pubblicati il 18 marzo 2024:

- OIC 12 Composizione e schemi del bilancio d'esercizio
- OIC 15 Crediti
- OIC 19 Debiti

per allineamento con il nuovo principio OIC 34 Ricavi. Anche in questo caso, non sono stati rilevati impatti significativi per la Federazione.

- Emendamenti ai principi contabili nazionali pubblicati il 18 marzo 2024:

- OIC 16 “Immobilizzazioni Materiali”
- OIC 31 “Fondo rischi e oneri”

per l'iscrizione dei costi di smantellamento e/o ripristino. Non sono stati rilevati impatti significativi per la Federazione.

Attività commerciale

La Federazione, relativamente all’attività commerciale, adotta una contabilità fiscale separata, come previsto dall’art. 20 del DPR 600/73; la Federazione determina le imposte dirette e l’Iva nei modi ordinari e, relativamente all’anno d’imposta 2024, ha conseguito un utile lordo di euro 84.448 relativo all’attività commerciale.

Per quanto concerne l’attività commerciale della Federazione, in ordine ai criteri di imputazione e dei costi e dei ricavi imputati e del risultato conseguito si precisa quanto segue:

- 1) il reddito complessivo è determinato sulla base di quanto disposto dal Capo III – Enti non Commerciali Residenti – del D.P.R. 22 dicembre 1986, n.917 (T.U.I.R.) e successive modifiche ed integrazioni;
- 2) i costi imputati all’attività commerciale, sono quelli che risultano direttamente connessi a tale attività, ovvero che sono correlati con i ricavi di natura commerciale conseguiti dalla Federazione;



3) come previsto dal quarto comma dell’art. 144 del D.P.R. 22 dicembre 1986, n.917 (T.U.I.R.) e successive modifiche ed integrazioni, nel corso dell’esercizio, sono stati imputati i costi del funzionamento adibiti promiscuamente all’esercizio dell’attività commerciale e di altre attività.

Immobilizzazioni immateriali

Sono iscritte al costo di acquisto, inclusivo degli oneri accessori ed ammortizzate sistematicamente in ogni esercizio a quote costanti in relazione con la loro residua possibilità di utilizzazione.

Nel caso in cui, indipendentemente dall’ammortamento già contabilizzato, risulti una perdita durevole di valore, l’immobilizzazione viene corrispondentemente svalutata; se in esercizi successivi vengono meno i motivi che avevano giustificato la svalutazione, viene ripristinato il valore originario, nei limiti del valore che l’attività avrebbe avuto ove la rettifica di valore non avesse mai avuto luogo, eccezion fatta per la voce avviamento ed “Oneri pluriennali” di cui al numero 5 dell’art. 2426 del codice civile.

In particolare, i criteri di ammortamento sono i seguenti:

Natura del bene	Aliquota %
Opere dell’Ingegno, software	50%
Migliorie su beni di terzi	20%
Marchi	10%

Immobilizzazioni materiali

Terreni, fabbricati e impianti sportivi

Sono iscritti al costo di acquisto comprensivo degli eventuali oneri accessori di diretta imputazione.

Per i terreni non si provvede a determinare ammortamenti in quanto beni a vita utile illimitata, per quanto riguarda i fabbricati e gli impianti sportivi l’ammortamento è determinato su n.33 anni a quote costanti.

Gli importi sono esposti al netto delle quote di ammortamento, calcolate in misura costante in relazione alla prevista residua possibilità di utilizzazione.

Qualora alla data di chiusura dell’esercizio, il valore risulti durevolmente inferiore al costo iscritto, tale costo viene rettificato mediante apposita svalutazione.

Altre Immobilizzazioni Materiali

Sono iscritti al costo di acquisto comprensivo degli eventuali oneri accessori di diretta imputazione. Gli ammortamenti sono stati calcolati a quote costanti sulla base di aliquote di seguito riportate, che si ritengono rappresentative della vita utile economico - tecnica dei cespiti:

Natura del bene	Aliquota %
Attrezzature Sportive	15.5%
Fabbricati ed Impianti Sportivi	3%
Mobili e arredi	12%
Macchine d’ufficio	20%
Automezzi	25%
Altri beni materiali	10%

Nel caso in cui, indipendentemente dall'ammortamento già contabilizzato, risulti una perdita durevole di valore, l'immobilizzazione viene corrispondentemente svalutata; se in esercizi successivi vengono meno i motivi che avevano giustificato la svalutazione viene ripristinato il valore originario, nei limiti del valore che l’attività avrebbe avuto ove la rettifica di valore non avesse mai avuto luogo.

Le immobilizzazioni materiali nel momento in cui sono destinate all’alienazione sono riclassificate in un’apposita voce nell’attivo circolante e quindi valutate al minore tra il valore netto contabile e il valore di realizzazione desumibile dall’andamento del mercato. I beni destinati alla vendita non sono più oggetto di ammortamento.

Gli ammortamenti sono stati calcolati a quote costanti sulla base delle aliquote sopra riportate, che si ritengono rappresentative della vita utile economico - tecnica dei cespiti.

Immobilizzazioni finanziarie

Le partecipazioni sono iscritte sulla base del criterio del costo di acquisto, rettificato dalle perdite di valore ritenute durevoli alla data di chiusura dell’esercizio; se in esercizi successivi vengono meno i motivi che avevano giustificato la svalutazione viene ripristinato il valore originario, nei limiti del valore che l’attività avrebbe avuto ove la rettifica di valore non avesse mai avuto luogo.

I titoli di debito sono iscritti tra le immobilizzazioni o nell’attivo circolante.

La classificazione nell’attivo immobilizzato o nell’attivo circolante dipende dalla destinazione del titolo. I titoli destinati a permanere durevolmente nel patrimonio aziendale si iscrivono tra le immobilizzazioni, gli altri vengono iscritti nel circolante. Ai fini di determinare l’esistenza della destinazione a permanere durevolmente nel patrimonio della società si considerano, oltre alle caratteristiche dello strumento, la volontà della direzione e l’effettiva capacità della Federazione di detenere i titoli per un periodo prolungato di tempo.

I titoli immobilizzati sono valutati con il metodo del costo ammortizzato. Il costo ammortizzato di un titolo è il valore a cui il titolo è stato valutato al momento della rilevazione iniziale al netto dei rimborsi di capitale, aumentato o diminuito dall’ammortamento cumulato, utilizzando il criterio dell’interesse effettivo, su qualsiasi differenza tra il valore iniziale e quello a scadenza e dedotta qualsiasi riduzione (operata direttamente o attraverso l’uso di un accantonamento) a seguito di una perdita di valore. Il valore di iscrizione iniziale è rappresentato dal prezzo di acquisto o sottoscrizione al netto di eventuali commissioni.

Titoli e partecipazioni che non costituiscono immobilizzazioni

I titoli non immobilizzati sono valutati in base al minor valore fra il costo ammortizzato, così come determinato per i titoli immobilizzati, e il valore di realizzazione desumibile dall'andamento del mercato. Le rettifiche di valore sono imputate a conto economico, le eventuali riprese del valore di mercato non possono superare il costo originario e possono essere attuate solo in funzione del riassorbimento di svalutazioni effettuate negli esercizi precedenti.

Crediti

Il criterio del costo ammortizzato tiene conto del fattore temporale e del valore di presumibile realizzo. In base alla definizione fornita dal Principio OIC n. 15, il costo ammortizzato di un credito è il valore a cui tale credito è stato valutato al momento della rilevazione iniziale, opportunamente attualizzato per tenere conto del fattore temporale, “al netto dei rimborsi di capitale, aumentato o diminuito dall’ammortamento cumulato utilizzando il criterio dell’interesse effettivo su qualsiasi differenza tra il valore iniziale e quello a scadenza e dedotta qualsiasi riduzione (operata direttamente o attraverso l’uso di un accantonamento) a seguito di una riduzione di valore o di irreuperabilità”.

Tale criterio può tuttavia non essere applicato qualora gli effetti che ne derivano sono irrilevanti (art. 2423 comma 4 del Codice Civile) rispetto alla rilevazione dei crediti al loro valore nominale (al netto di premi, sconti e abbuoni) opportunamente adeguato al valore di presunto di realizzo mediante apposito fondo svalutazione. Come indicato dal Principio OIC n. 15 tali effetti sono generalmente irrilevanti se:

- i crediti sono a breve termine ossia con scadenza inferiore ai 12 mesi oppure
- quando i costi di transazione, le commissioni e ogni altra differenza tra valore iniziale e valore a scadenza sono di scarso rilievo o, ancora, nel caso di attualizzazione, in presenza di un tasso di interesse desumibile dalle condizioni contrattuali non significativamente diverso dal tasso di interesse di mercato.

Nel rispetto dei principi e delle semplificazioni sopra illustrate, si è proceduto ad un esame delle caratteristiche e delle scadenze dei crediti presenti in bilancio e, considerata la loro esigibilità e/o la natura dei crediti, si è ritenuto di poter non applicare il criterio del “costo ammortizzato”.

I crediti presenti in bilancio sono stati quindi rilevati al loro presumibile valore di realizzo che coincide con il valore nominale al netto del fondo svalutazione crediti.

Disponibilità liquide

Le disponibilità liquide alla chiusura dell’esercizio sono esposte al valore nominale e comprendono anche i saldi dei Comitati Territoriali.

Ratei e risconti

Nella voce ratei e risconti sono state iscritte quote di costi e di ricavi di competenza dell’esercizio, ma esigibili in esercizi successivi e quote di costi e di ricavi sostenuti entro la chiusura dell’esercizio, ma di competenza di esercizi successivi, secondo il principio della competenza temporale.

Fondi rischi ed oneri

I fondi per rischi ed oneri sono stanziati per coprire perdite o debiti di natura determinata, di esistenza certa o probabile, dei quali tuttavia alla chiusura dell'esercizio non sono determinabili l'ammontare o la data di sopravvenienza. Gli stanziamenti riflettono la migliore stima possibile sulla base degli elementi a disposizione. I rischi per i quali il manifestarsi di una passività è soltanto possibile sono indicati nella nota di commento dei fondi, senza procedere allo stanziamento di un fondo rischi ed oneri. Gli accantonamenti ai fondi rischi e oneri sono iscritti prioritariamente nelle voci di costo di conto economico delle pertinenti classi. Tutte le volte in cui non è attuabile questa correlazione tra la natura dell'accantonamento ed una delle voci alle suddette classi, gli accantonamenti per rischi e oneri sono iscritti alle sezioni “Accantonamenti” del conto economico. Gli accantonamenti che hanno determinato l’incremento del fondo si riferiscono a cause il cui esito di soccombenza appare probabile sulla base di una valutazione tecnica da parte del legale della Federazione.

Fondo trattamento di fine rapporto di lavoro subordinato

Nella voce trattamento di fine rapporto è stato iscritto quanto i dipendenti avrebbero diritto a percepire in caso di cessazione del rapporto di lavoro alla data di chiusura del bilancio. Le indennità di anzianità costituenti la suddetta voce, ossia la quota di accantonamento di competenza dell’anno e la rivalutazione annuale del fondo preesistente, sono determinate in conformità alle norme vigenti. Il trattamento di fine rapporto è iscritto nella voce C del passivo ed il relativo accantonamento alla sezione “Costi per il personale e collaborazioni” del Funzionamento del conto economico.

Debiti

Il criterio del costo ammortizzato tiene conto del fattore temporale. Tale criterio non è applicato ai debiti qualora i suoi effetti risultino irrilevanti. Gli effetti sono considerati irrilevanti per i debiti a breve termine (ossia con scadenza inferiore ai 12 mesi). Per il criterio del costo ammortizzato vedasi quanto detto con riferimento ai crediti. I debiti per ferie maturate dai dipendenti e per retribuzioni differite, comprensivi di quanto dovuto agli enti previdenziali, sono stanziati sulla base dell’ammontare che si dovrebbe corrispondere nell’ipotesi di cessazione del rapporto di lavoro alla data del bilancio.



Ricavi

I ricavi per le prestazioni di servizi sono riconosciuti alla loro ultimazione e/o maturazione.

Le transazioni con le entità correlate sono avvenute a normali condizioni di mercato.

Costi

I costi sono contabilizzati in base al principio di competenza, indipendentemente dalla data di incasso e pagamento, al netto dei resi, degli sconti, degli abbuoni e dei premi.

Proventi e oneri finanziari

I proventi ed oneri finanziari sono iscritti per competenza. I costi relativi alle operazioni di smobilizzo crediti a qualsiasi titolo (pro-solvendo e pro-soluto) e di qualsiasi natura (commerciali, finanziarie, altro) sono imputati nell'esercizio di competenza.

Imposte sul reddito dell'esercizio

Sono iscritte in base alla stima del reddito imponibile in conformità alle disposizioni in vigore, tenendo conto delle esenzioni applicabili e dei crediti d'imposta spettanti.

Altre informazioni

Deroghe ai sensi del 4° comma art. 2423 - Si precisa altresì che non si sono verificati casi eccezionali che abbiano richiesto deroghe alle norme di legge relative al bilancio ai sensi del 4° comma dell'art. 2423.

Proposta di destinazione del risultato d'esercizio

Sulla base del risultato di esercizio 2024, si propone che l'utile di esercizio, pari ad 1.547.011, sia portato a nuovo.

Fatti di rilievo avvenuti dopo la chiusura dell'esercizio

Ad oggi non si rilevano eventi di rilievo avvenuti dopo la data di chiusura del 31 dicembre 2024.

ANALISI DELLE VOCI DELLO STATO PATRIMONIALE

ATTIVO

IMMOBILIZZAZIONI

Immobilizzazioni immateriali

Le immobilizzazioni immateriali, al netto degli ammortamenti, ammontano al 31 dicembre 2023 ed al 31 dicembre 2024 rispettivamente ad € 103.826 e ad € 90.330.

Nel seguente prospetto è evidenziata la movimentazione della voce nel corso dell'esercizio:

Categoria	Costo storico (a)			
	31/12/2023	Incrementi	Decrementi	31/12/2024
Software	1.406.413	122.586		1.528.999
Marchi		1.650		1.650
Migliorie su beni di terzi	436.041	4.148		440.189
Immobilizzazioni in corso				0
Totale	1.763.804	128.384	0	1.892.188

Categoria	Fondo ammortamento (b)			
	31/12/2023	Amm.to del periodo	Rettifica fondo	31/12/2024
Software	1.342.028	125.678		1.467.706
Marchi	0	165		165
Migliorie su beni di terzi	396.600	16.036		412.636
Totale	1.577.598	141.879	0	1.719.477

Categoria	Valore netto contabile (c) = (a - b)	
	31/12/2023	31/12/2024
Software	64.385	61.292
Marchi	0	1.485
Migliorie su beni di terzi	39.441	27.553
Immobilizzazioni in corso	0	0
Totale	103.826	90.330

Il valore complessivo dei beni immateriali, al netto degli ammortamenti, risulta pari a € 90.330 e trova riscontro con il saldo riportato nel libro dei cespiti aggiornato al 31/12/2024.

Nel corso dell'esercizio sono stati rilevati i seguenti incrementi del costo storico:

- Software per euro 122.586 relativi principalmente allo sviluppo di software connessi alla gestione dell'attività di gestione sportiva, affiliazione, tesseramento, amministrativa e della gestione del personale;
- Migliorie su beni di terzi per euro 4.148 L'incremento si riferisce principalmente a lavori di miglioria presso la sede federale, di proprietà della Sport e Salute spa;
- Marchi per euro 1.650 in riferimento alla registrazione di un marchio federale della durata di dieci anni.

Non si rilevano decrementi.

Gli ammortamenti sono stati regolarmente contabilizzati in base ai principi esposti nella sezione dedicata ai criteri di valutazione.

Immobilizzazioni materiali

Le immobilizzazioni materiali, al netto degli ammortamenti, ammontano al 31 dicembre 2023 ed al 31 dicembre 2024 rispettivamente ad € 618.571 e ad € 552.326.

Nel seguente prospetto è evidenziata la movimentazione della voce nel corso dell'esercizio:

Categoria	Costo storico (a)			
	31/12/2023	Incrementi	Decrementi	31/12/2024
Fabbricati	380.998			380.998
Terreni	0			0
Impianti sportivi	0			0
Attrezzature sportive	1.457.829	70.987	45.982	1.482.834
Mobili e arredi	571.823	30.085		601.908
Automezzi	167.416			167.416
Macchine d'ufficio ed elettroniche	723.020	13.033		736.053
Altro	26.366			26.366
Acconti	0			0
Totale	3.327.452	114.105	45.982	3.395.575

Categoria	Fondo ammortamento (b)			
	31/12/2023	Amm.to del periodo	Utilizzo/ Rettifica fondo	31/12/2024
Fabbricati	163.483	11.430		174.913
Impianti sportivi	0			0
Attrezzature sportive	1.259.047	92.444	27.904	1.323.587
Mobili e arredi	453.371	25.472		478.843
Automezzi	134.510	11.813		146.323
Macchine d'ufficio ed elettroniche	672.105	21.113		693.218
Altro	26.366			26.366
Totale	2.708.882	162.272	27.904	2.843.249

Categoria	Valore netto contabile (c) = (a - b)	
	31/12/2023	31/12/2024
Fabbricati	217.515	206.085
Terreni	0	0
Impianti sportivi	0	0
Attrezzature sportive	198.782	159.247
Mobili e arredi	118.452	123.065
Automezzi	32.906	21.094
Macchine d'ufficio ed elettroniche	50.915	42.835
Altro	0	0
Acconti		0
Totale	618.571	552.326

Il valore complessivo dei beni materiali al netto degli ammortamenti risulta complessivamente pari a € 552.326 e trova riscontro con il saldo riportato nel registro dei cespiti aggiornato al 31/12/2024.

Gli incrementi registrati nel corso del 2024, pari a complessivi euro 114.105 riguardano le seguenti categorie di beni:

- **Attrezzature sportive:** l’aumento di 70.987 si riferisce principalmente all’acquisto di 9 moto e piccole attrezzature utilizzate sui campi gara in occasione delle manifestazioni sportive e promozionali organizzate dalla Federazione;
- **Mobili ed arredi:** l’incremento di euro 30.085 è dovuto all’arredo dei nuovi uffici presso il centro tecnico federale di Faenza;
- **Macchine d’ufficio:** l’incremento registrato di euro 13.033 deriva dall’acquisto di macchine elettroniche d’ufficio, quali computer, monitor, stampanti, e apparecchiature informatiche finalizzati al funzionamento degli uffici federali e territoriali.

I decrementi registrati nel corso del 2024 di complessivi euro 45.982 riguardano la cessione, a titolo gratuito, di attrezzature sportive, rappresentate da 9 moto, a piloti di interesse nazionale, parzialmente ammortizzati per euro 27.904 e determinando una minusvalenza di euro 18.078 registrata a conto economico tra gli oneri diversi di gestione.



ATTIVO CIRCOLANTE

Crediti

È di seguito illustrata la composizione dei crediti dell’attivo circolante al 31 dicembre 2024, ripresa poi nei paragrafi successivi per ciascuna delle diverse tipologie di crediti.

	31/12/2024	31/12/2023	Differenza
Crediti vs clienti	404.227	390.880	13.347
<i>F.do sval. crediti vs clienti</i>	- 22.728	- 13.528	- 9.200
Crediti vs clienti netti	381.499	377.352	4.147
Crediti vs Altri soggetti	213.185	222.981	- 9.796
Crediti vs Enti	106.858	5.144	101.714
Crediti vs Erario	243.720	239.455	4.265
Crediti vs Coni e Sport e Salute	28.931	189.153	- 160.222
<i>F.do sval. crediti vs Altri</i>	- 6.266	- 4.114	- 2.152
Crediti vs Altri netti	586.428	652.619	- 66.191
Totale crediti	996.920	1.047.613	- 50.693
<i>Totale fondo svalutazione crediti</i>	- 28.994	- 17.642	- 11.352
Totale crediti netti	967.927	1.029.972	- 62.046

Il valore complessivo dei crediti ammonta ad euro 967.927 con un decremento di euro 62.046 rispetto al precedente esercizio.

Crediti verso Clienti

	31/12/2024	31/12/2023	Differenza
Crediti vs. clienti sede centrale	391.431	365.735	25.696
Fatture da emettere	12.796	25.145	- 12.349
Note di credito da emettere	-	-	-
Crediti vs. clienti	404.227	390.880	13.347
F.do sval. crediti vs clienti	- 22.728	- 13.528	- 9.200
Crediti vs clienti netti	381.499	377.352	4.147

I crediti netti verso clienti al 31/12/2024 risultano complessivamente aumentati di euro 4.147 al netto del fondo svalutazione crediti.

I crediti verso clienti risultano svalutati per euro 22.728.

La movimentazione del fondo è riepilogata nel seguente schema:

Fondo svalutazione crediti	31/12/2023	Utilizzi	Rilasci	Acc.ti	31/12/2024
Fondo sval.crediti vs clienti	13.528		305	9.506	22.728

Le movimentazioni sono determinate da:

- Rilasci di euro 305 di riferiscono a crediti svalutati in esercizi precedenti incassati nel corso dell’esercizio e iscritti tra le sopravvenienze attive nella sezione altri ricavi della gestione ordinaria;
- Accantonamenti per euro 9.506 in riferimento alla svalutazione nell’esercizio in esame di crediti ritenuti a rischio di esigibilità.

I crediti iscritti nell’attivo patrimoniale sono oggetto di attenta analisi e monitoraggio da parte dell’ufficio amministrazione della Federazione.

Crediti verso Altri soggetti

	31/12/2024	31/12/2023	Differenza
Crediti vs Società e Ass.ni sportive	38.795	9.029	29.766
Altri crediti	130.287	88.729	41.558
Anticipi a Funzionari Delegati	2.186	-	2.186
Anticipi a fornitori	39.146	115.777	- 76.631
crediti vs tesserati	2.771	9.126	- 6.355
Depositi cauzionali		320	- 320
Crediti vs Altri soggetti	213.185	222.981	- 9.796
F.do sval. crediti vs Altri	- 6.266	- 4.114	- 2.152
Crediti vs Altri soggetti netti	206.920	218.867	- 11.947

Complessivamente, il valore netto risulta diminuito di euro 11.947 rispetto al dato di riferimento al 31/12/2023.

Le varie tipologie di credito ora commentate riguardano principalmente:

Crediti verso società e associazioni affiliate - riguardano somme da incassare da associazioni per diritti di segreteria, tasse gare ed altro, maturate nell’anno 2024, ma non incassate al termine dell’esercizio;

Crediti verso altri - i più rilevanti sono riferiti alla posizione creditoria verso la Federazione Internazionale di Motociclismo.

Come per il precedente esercizio, al termine dell’esercizio in esame, si è proceduto ad una verifica analitica dell’esigibilità dei crediti iscritti in bilancio dalla quale sono stati individuati i crediti ritenuti a rischio di esigibilità con conseguente incremento del fondo svalutazione.

Il fondo svalutazione crediti verso altri soggetti risulta così movimentato:

Fondo svalutazione crediti	31/12/2023	Utilizzi	Rilasci	Acc.ti	31/12/2024
Fondo sval.crediti vs altri soggetti	4.114		750	2.902	6.266

Le movimentazioni sono determinate da:

- Rilasci per euro 750 in riferimento all’incasso di crediti già svalutati;
- Accantonamenti per euro 2.902 in riferimento alla svalutazione di crediti ritenuti a rischio di inesigibilità.

Crediti verso Enti

I crediti verso enti di euro 106.858 sono rappresentati dal credito per contributi da incassare dagli enti sottoelencati:

- Regione Sardegna, già presente nel precedente esercizio, per euro 5.145;
- Ministero del Turismo per euro 101.713.

Credito verso Erario e istituti di previdenza e sicurezza sociale

L’importo di euro 243.720 è determinato:

- dal credito iva per euro 171.554 che trova corrispondenza con la dichiarazione annuale iva;
- da crediti verso erario di euro 62.949 per eccedenza di ritenute versate che trovano corrispondenza nel dichiarativo dei sostituti di imposta;
- dal credito verso l’Agenzia Entrate Riscossione di euro 9.216 in riferimento ad una cartella di pagamento pagata per cui è stato successivamente ottenuto lo sgravio.

Crediti verso Coni e Sport e Salute

Il credito verso Sport e Salute ammonta ad euro 28.931, l’importo è determinato dal saldo dei contributi assegnati ma non ancora incassati riferiti ai progetti speciali.

Attività finanziarie non immobilizzate

	31/12/2024	31/12/2023	Differenza
Attività finanziarie	-	1.883.427	- 1.883.427

Le attività finanziarie non immobilizzate, al termine dell’esercizio in esame, risultano interamente azzerate,

Disponibilità liquide

Sono di seguito elencati tutti i conti correnti bancari e postali in essere al 31 dicembre 2024 per la Sede centrale e le Strutture territoriali con le relative giacenze, oltre che le eventuali giacenze di cassa contante:

Descrizione conto	N° conto corrente	31/12/2024	31/12/2023	Differenza
Conto ordinario	c/c BNL n. 10102	7.161.808	1.862.484	5.299.324
Conto Camp.Italiano velocità	c/c BNL n. 61	10.474	4.831	5.643
Conto mototurismo	c/c n.170	56.234	6.015	50.219
Conto pacchetto vintage n.822	c/c n.822	336	328	8
Conto ordinario BNL n.903	c/c n.903	76.348	1.828.265	-1.751.917
Conto meeting epoca in pista	c/c n.1267	1.621.114	1.576.387	44.727
Conto pos virtuale	c/c n.1220	194	494	-300
Conto isp sigma	c/c n. 5825	345.275	325.688	19.587
Conto tesseramento diretto	c/c n. 5707	31.501	341.394	-309.893
Conto isp registro storico	c/c n. 5708	61.611	56.325	5.286
Conto isp tesseram. Mc Italia	c/c n. 5878	61.454	39.748	21.706
Conto isp Coppa Italia Velocità	c/c n. 5881	16.802	24.127	-7.325
Conto isp servizi digitali strutt. territoriali	c/c n. 5879	303.513	1.864.167	-1.560.654
Conto la Cassa di Ravenna Spa	c/c n. 0730282460	38.797	51	38.746
Conto la Cassa di Ravenna Spa	c/c n.0730318228	3.000.000		3.000.000
Conto tesseramento	c/c postale n. 29889037	2.405	2.197	208
Totale disponib. liquide Sede centrale		12.787.866	7.932.501	4.855.363

Comitato Regione Basilicata	c/c n.7860	31.156	34.957	-3.801
Comitato Provinciale Bolzano	c/c n.31942	27.372	41.173	-13.801
Comitato Regione Calabria	c/c n.101378	67.360	86.100	-18.740
Comitato Regione E.Romagna	c/c n.540	212.047	385.664	-173.617
Comitato Regione Friuli V.G.	c/c n.30114	91.606	174.404	-82.798
Comitato Regione Liguria	c/c n.19257	69.528	111.509	-41.981
Comitato Regione Lombardia	c/c n.140104	537.275	903.414	-366.139
Comitato Regione Marche	c/c n.7210	113.691	149.438	-35.747
Comitato Regione Piemonte	c/c n.2049		284.146	-284.146
Comitato Regione Puglia	c/c n.15541	69.692	104.866	-35.174
Comitato Regione Sardegna	c/c n.101570	60.346	68.620	-8.274
Comitato Regione Sicilia	c/c n.13949	80.837	101.458	-20.621
Comitato Regione Valle d'Aosta	c/c n.3373	4.239	6.624	-2.385
Comitato Regione Basilicata	conto gestionale n.	92	2.463	-2.371
Comitato Provinciale Bolzano	conto gestionale n.	4.979	918	4.061
Comitato Regione Calabria	conto gestionale n.	11.219	12.756	-1.537
Comitato Regione E.Romagna	conto gestionale n.	16.347	7.079	9.268
Comitato Regione Friuli V.G.	conto gestionale n.	13.446	26.215	-12.769
Comitato Regione Liguria	conto gestionale n.	4.769	913	3.786
Comitato Regione Lombardia	conto gestionale n.	20.185	25.999	-5.964
Comitato Regione Marche	conto gestionale n.	4.011	2.535	1.476
Comitato Regione Piemonte	conto gestionale		98	-98
Comitato Regione Puglia	conto gestionale n.	12.608	13.599	-991
Comitato Regione Sardegna	conto gestionale n.	7.862	9.632	-2.695
Comitato Regione Sicilia	conto gestionale n.	57.675	3.005	54.670
Comitato Regione Valle d'Aosta	conto gestionale n.	5.950	3.847	2.103
Comitato Regione Molise	conto entrate c/c n.	7.957	17.252	-9.295
Comitato Regione Molise	conto gestionale n.	1.193	1.510	-317
Comitato Regione Campania	conto entrate c/c n.	86.000	111.633	-25.633
Comitato Regione Umbria	conto entrate c/c n.	64.368	71.312	-6.944
Comitato Regione Umbria	conto gestionale n.	4.923	4.911	12
Comitato Regione Abruzzo	conto gestionale n.	2.645	4.319	-1.674
Comitato Regione Abruzzo	conto entrate c/c n.	64.711	115.672	-50.961
Comitato Regione Campania	conto gestione n.57	3.394	1.795	1.599
Comitato Regione Lazio	conto gestione n.94	2.020	3.370	-1.450
Comitato Regione Lazio	conto entrate c/c n.	167.914	257.942	-90.028
Comitato Provinciale Trento	conto gestionale n.	4.072	5.208	-1.136
Comitato Provinciale Trento	conto entrate n.456	34.696	54.448	-19.752
Comitato Regione Toscana	conto gestione n.57	15.967	34.578	-18.614
Comitato Regione Toscana	conto entrate n.571	145.671	216.803	-71.132
Comitato Regionale Veneto	conto gestione n. 8	25.036	18.127	6.909
Comitato Regionale Veneto	conto entrate n. 85	260.916	387.442	-126.526



Comitato Regionale Abruzzo	conto ISP n.6661	84	15	69
Comitato Regionale Bolzano	conto ISP n.6664	84	21	63
Comitato Regionale Calabria	conto ISP n. 6665	99	21	78
Comitato Regionale Campania	conto ISP n. 6666	99	21	78
Comitato Regione Basilicata	conto ISP n. 6662	99	71	28
Comitato Regionale Emilia R.	conto ISP n. 6668	87	19	68
Comitato Regionale Friuli V.G.	conto ISP n. 6669	99	22	77
Comitato Regionale Lazio	conto ISP n. 6670	99	22	77
Comitato Regionale Liguria	conto ISP n. 6671	587	519	68
Comitato Regionale Lombardia	conto ISP n. 6672	99	22	77
Comitato Regionale Marche	conto ISP n. 6673	99	22	77
Comitato Regionale Molise	conto Isp n. 6674	84	16	68
Comitato Regionale Piemonte	conto ISP n. 6675	124	22	102
Comitato Regionale Puglia	conto ISP n. 6676	99	22	77
Comitato Regionale Sardegna	conto ISP n. 6677	84	22	62
Comitato Regionale Sicilia	conto ISP n. 6678	99	23	76
Comitato Regionale Trento	conto ISP n. 6679	99	23	76
Comitato Regionale Umbria	conto ISP n. 6680	99	23	76
Comitato Regionale Valle d'Aosta	conto ISP n. 6681	66	23	40
Comitato Regionale Veneto	conto Isp n. 6682	87	23	64
Comitato Regionale Piemonte	conto entrate n.7967	189.881	0	189.881
Comitato Regionale Piemonte	conto gestione n.7965	1.706	0	1.706
Comitato Regionale Abruzzo	Cassa contanti	37,00	103	-66
Comitato Regionale Basilicata	Cassa contanti	61,00	61	0
Comitato Regionale Bolzano	Cassa contanti	164,00	34	130
Comitato Regionale Calabria	Cassa contanti	34,00	58	-24
Comitato Regionale Campania	Cassa contanti	26,00	26	0
Comitato Regionale Emilia R.	Cassa contanti	40,00	40	0
Comitato Regionale Friuli V.G.	Cassa contanti	355,00	40	315
Comitato Regionale Lazio	Cassa contanti	1,00	123	-122
Comitato Regionale Liguria	Cassa contanti	465,00	472	-7
Comitato Regionale Lombardia	Cassa contanti	1442,00	1.094	348
Comitato Regionale Marche	Cassa contanti	151,00	173	-22
Comitato Regionale Molise	Cassa contanti	42,00	91	-49
Comitato Regionale Piemonte	Cassa contanti	4,00	19	-15
Comitato Regionale Puglia	Cassa contanti	101,00	101	0
Comitato Regionale Sardegna	Cassa contanti	1,00	1	0
Comitato Regionale Sicilia	Cassa contanti	121,00	151	-30
Comitato Regionale Toscana	Cassa contanti	374,00	201	173
Comitato Regionale Trento	Cassa contanti	197,00	197	0
Comitato Regionale Umbria	Cassa contanti	56,00	19	37
Comitato Regionale Valle d'Aosta	Cassa contanti	61,00	61	0
Comitato Regionale Veneto	Cassa contanti	134,00	146	-12
Totale disponibilità liquide Comitati		2.613.605	3.871.937	-1.258.332
Totale disponibilità liquide		15.401.471	11.804.439	3.597.032

Le disponibilità liquide risultano aumentate rispetto al precedente esercizio di euro 3.595.783 con uno scostamento positivo del 30% dovuto in parte alla liquidazione dei titoli che nel precedente esercizio erano classificati tra le attività finanziarie non immobilizzate ed in parte alla riduzione dei crediti.

La Federazione alla data del 31/12/2024 ha in essere n. 77 rapporti di conto corrente bancario e n. 1 di conto corrente postale, di cui 63 utilizzati dai propri Comitati Regionali; i Comitati utilizzano ciascuno n. 3 conti correnti bancari, uno per la gestione e l'altro per le entrate incassate per conto della FMI centrale. Tutti i conti correnti bancari e postali risultano riconciliati con i saldi riportati a bilancio al 31/12/2024.

Beni destinati alla vendita

	31/12/2023	Incrementi	Decrementi	31/12/2024
Beni destinati alla vendita	364.320			364.320

Non hanno subito variazioni rispetto all'anno precedente.
Tale importo è rappresentato dal valore netto dell'impianto sportivo di Polcanto la cui vendita è direttamente gestita dalla Federazione. Allo stato attuale non si è finalizzato positivamente alcun processo di vendita avviato in precedenza, e, il valore di iscrizione in bilancio, risulta inferiore rispetto al valore realizzabile in base alle attuali condizioni di mercato come anche riscontrato da perizia aggiornata.

Ratei e risconti attivi

I ratei e risconti attivi al 31 dicembre 2024 ammontano ad € 507.442 con un incremento rispetto al 2023 (€ 404.206) di € 103.236.

	31/12/2024	31/12/2023	Differenza
Risconti attivi	106.173	114.318	- 8.145
Ratei attivi	401.269	289.888	111.381
Totale	507.442	404.206	103.236

I risconti attivi sono rappresentati dalla quota di competenza 2025 dall'acquisto di materiale di consumo impiegato nell'attività sportiva e di funzionamento del successivo esercizio.

I ratei attivi sono rappresentati dagli interessi di competenza 2024 maturati sui conti correnti intestati alla Federazione ma materialmente accreditati nel mese di gennaio 2025. Il significativo incremento è dovuto dall'aumento dei tassi di interesse applicati dagli istituti di credito, nonché dall'incremento delle giacenze medie oggetto di remunerazione.

PASSIVO

Patrimonio netto

Al 31/12/2024 il bilancio della Federazione riporta un saldo del patrimonio netto positivo di euro 8.797.541.

Sono di seguito riportate le variazioni intervenute nel corso dell'esercizio 2024:

	Fondo di dotazione	Riserve	Utili / Perdite a nuovo	Risultato dell'esercizio	Totale
Patrimonio netto al 31/12/2023	800.000	0	5.312.088	1.138.442	7.250.530
Destinazione risultato esercizio precedente			1.138.442	- 1.138.442	-
Utilizzo riserve					-
Riclassifiche					-
Risultato esercizio corrente				1.547.011	1.547.011
Patrimonio netto al 31/12/2024	800.000	0	6.450.530	1.547.011	8.797.541

Il patrimonio netto della Federazione ha subito un incremento rispetto al precedente esercizio di euro 1.547.011 a seguito del conseguimento dell'utile d'esercizio che si propone di destinare a nuovo.

Il fondo di dotazione risulta superiore al livello minimo stabilito dal Coni quantificato in euro 720.930 che si determina come segue:

Formazione del Fondo di dotazione indisponibile				
	Esercizio			
	2022	2023	2024	Totale
Costo della Produzione	22.094.200	24.367.890	24.834.340	71.296.430
Oneri finanziari	234.537	1.695	1.898	238.130
Imposte sul reddito	206.887	181.953	169.577	558.417
				72.092.977
Fondo di dotazione indisponibile =	72.092.977 : 3 x 3%			720.930

Fondo rischi ed oneri

I fondi per rischi sono iscritti per passività di natura determinata ed esistenza probabile, i cui valori sono stimati. Si tratta, quindi, di passività potenziali connesse a situazioni già esistenti alla data di bilancio, ma caratterizzate da uno stato d’incertezza il cui esito dipende dal verificarsi o meno di uno o più eventi in futuro. I fondi per oneri sono iscritti per passività di natura determinata ed esistenza certa, stimate nell'importo o nella data di sopravvenienza, connesse a obbligazioni già assunte alla data di bilancio, ma che avranno manifestazione numeraria negli esercizi successivi.

Il saldo del fondo al 31 dicembre 2024 ammonta ad € 1.383.704 ed è così composto:

	31/12/2023	Utilizzi	Rilasci	Accantonamenti	31/12/2024
Fondo per cause legali	533.655			18.985	552.640
Fondo per CPA	100.000	7.813		7.813	100.000
Fondo rischi ed oneri	511.583	6.669	20.577	130.362	614.699
Fondo Imposte	93.774			23.199	116.973
Totale Fondi rischi e oneri	1.239.012	14.482	20.577	180.359	1.384.312

Il Fondo C.P.A. è destinato ai piloti che subiscono infortuni con conseguenze fisiche particolarmente gravi. Per il 2024 il fondo ha subito un decremento di euro 7.813 in riferimento al sussidio riconosciuto ad un pilota che ha subito un grave infortunio ed incrementato di pari importo utilizzando la contropartita “contributi agli atleti ed altri soggetti” nella sezione PO del conto economico al fine di valorizzarlo all’importo di euro 100.000 stabilito dal Consiglio Federale.

Il fondo per cause legali in corso si riferisce alle cause in corso per le quali la Federazione non è coperta dall’assicurazione. Già da diversi esercizi, l’unica causa in essere è quella verso l’Inps il cui accantonamento è stato stanziato nel 2012 a seguito della condanna confermata dalla Cassazione al pagamento all’Inps della somma di euro 413.404 a titolo di risarcimento per la causa Mazzarollo la cui sentenza è stata impugnata al terzo grado di giudizio.

Nel 2024 il fondo è stato adeguato alla effettiva consistenza della somma cui è stata condannata al pagamento la Federazione in relazione agli interessi calcolati dal Legale cui è stata affidata la causa.

Il fondo oneri su cause legali si riferisce all’accantonamento delle somme connesse al rischio di soccombenza e delle relative spese legali che la Federazione dovrà sostenere per n. 7 cause nelle quali è coinvolta la Fmi per 6 delle quali il rischio di soccombenza viene considerato remoto dal legale della Federazione e 1 di rischio probabile.

Il fondo per rischi ed oneri presenta un incremento netto di euro 103.116 per effetto di:

- utilizzi di euro 6.669;
- rilasci di euro 20.577;
- accantonamenti di euro 130.362.

Gli accantonamenti dell’esercizio sono connessi alla puntuale stima delle spese legali a carico della Federazione, e dell’importo dovuto in caso di soccombenza nelle cause pendenti in giudizio e dell’importo dovuto in caso

Il fondo imposte di euro 116.973 è stato istituito nell’esercizio in esame in relazione alla detassazione degli utili commerciali, secondo quanto previsto dall’art. 1 comma 185 della Legge 30 dicembre 2021 n. 234 secondo cui gli utili delle federazioni sportive non rientrano nell’imponibile Ires e nel valore della produzione ai fini Irap se almeno il 20% dello stesso viene finalizzato, anche per tramite di soggetti componenti la medesima Federazione, allo sviluppo di infrastrutture sportive, ai settori giovanili o alla pratica dei soggetti con disabilità. Inoltre, in base al successivo D.L. 69/2024, ad integrazione della precedente normativa richiamata, per beneficiare della suddetta detassazione, è necessario finalizzare l’intero ammontare degli utili commerciali alle attività sopra indicate. In attesa di indicazioni operative da parte dell’Agenzia delle Entrate, si è proceduto all’accantonamento delle imposte determinate sugli utili commerciali che per il 2024 ammontano ad euro 23.199.

Trattamento di fine rapporto

Descrizione	Saldo al 31/12/2023	Incrementi	Utilizzi	Altre variazioni	Saldo al 31/12/2024
Fondo TFR	1.725.292	203.561	130.916	10.574	1.787.364

Trattasi dell’accantonamento previsto dal contratto del personale dipendente della Sport e Salute spa e delle Federazioni Sportive Nazionali, per dipendenti in forza al 31.12.2024 alla Federazione, compresi l’ex personale CONI Servizi Spa transitato alla FMI.

Gli incrementi di euro 203.561 riguardano l’accantonamento della quota di competenza dell’esercizio dei dipendenti in forza della Federazione nel corso del 2024 comprensivo della rivalutazione annuale e i decrementi riguardano:

- l’erogazione del TFR in via anticipata a n.1 risorse che ne ha fatto richiesta per euro 48.000;
- la liquidazione di fine rapporto di n.3 risorse a tempo indeterminato, a seguito delle dimissioni per pensionamento, per euro 82.916;
- la destinazione a fondo di previdenza complementare e rilevazione dell’imposta sostitutiva sulla rivalutazione;

Debiti

E' di seguito illustrata la composizione dei debiti al 31 dicembre 2024, ripresa poi nei paragrafi successivi per ciascuna delle diverse tipologie di debiti.

	31/12/2024	31/12/2023	Differenza	
Debiti vs fornitori	608.756	838.080	-	229.324
Debiti vs banche	21.693	13.169		8.524
Debiti vs altri finanziatori	28.580	34.615	-	6.035
Debiti vs altri soggetti	2.051.808	1.782.412		269.396
Debiti vs Erario	82.295	131.828	-	49.533
Debiti vs istituti di previdenza	288.788	300.136	-	11.348
Acconti	2.831.431	2.893.687	-	62.256
Totale Debiti	5.913.351	5.993.927	-	80.576

Complessivamente, i debiti sono diminuiti di euro 80.576.

Nel dettaglio, i debiti sono determinati come di seguito indicato.

Debiti verso Fornitori

	31/12/2024	31/12/2023	Differenza	
Debiti vs fornitori	429.904	523.199	-	93.295
Fatture da ricevere	194.738	353.376	-	158.638
Note di credito	- 14.889	- 36.364		21.475
Note di credito da ricevere	- 997	- 2.131		1.134
Totale Debiti vs Fornitori	608.756	838.080	-	229.324

I debiti verso fornitori di complessivi euro 608.756, con una riduzione di oltre 200 mila euro rispetto al precedente esercizio, sono relativi all'attività svolta nel corso del 2024, comprendono anche le fatture da ricevere per servizi e acquisti di competenza dell'esercizio, ma non ancora fatturati, per € 194.738, note di credito di euro 14.889 e note di credito da ricevere per euro 997.

Debiti verso Altri soggetti

	31/12/2024	31/12/2023	Differenza	
Debiti vs Società e Ass.ni sportive	196.405	149.737		46.668
Debiti vs tesserati	409.731	533.889	-	124.158
Debiti vs altre Federazioni	131.694	42.569		89.125
Debiti vs il personale	656.806	437.539		219.267
Altri debiti vs altri soggetti	657.172	618.678		38.494
Debiti vs Altri soggetti	2.051.808	1.782.412		269.396

I debiti verso altri soggetti risultano aumentati di euro 269.396 principalmente a seguito dell'incremento dei debiti verso tesserati e verso personale dipendente.

I principali debiti si riferiscono a:

- debiti verso società e associazioni sportive - sono costituiti da contributi gare deliberati e assegnati alle società per l'attività svolta nel corso dell'esercizio, ma non ancora liquidati alla data di chiusura di bilancio;
- debiti verso tesserati - sono relativi a rimborsi spese e diarie per l'attività svolta dai tesserati (tecnici, commissari gare) nell'ultimo semestre;
- debiti vs altre Federazioni si riferiscono alla posizione debitoria nei confronti della FIM Europe (confederazione europea) e della Federazione Internazionale di Motociclismo;
- debiti verso personale dipendente – sono riferiti alla contabilizzazione delle ferie, del Premio aziendale di risultato (PAR), Premio Individuale (PI), straordinari del mese di dicembre 2024, accantonamento rinnovi contrattuali e benefici assistenziali;
- debiti verso altri soggetti - sono riferiti alle altre categorie di creditori, non inseriti in quelle precedentemente menzionate, tra cui professionisti, collaboratori occasionali ecc.

Debiti verso erario

Riguardano le trattenute Irpef su compensi e stipendi erogati nel mese di dicembre 2024, le quali sono state oggetto di versamento nel mese successivo secondo i termini di legge, oltre al saldo a debito delle imposte dirette.

Debiti verso istituti di previdenza

Si riferiscono ai contributi Inps ed Inpgi relativi agli stipendi erogati dalla Federazione a dicembre 2024 e sulle ferie maturate e non godute; gli stessi sono stati regolarmente versati nei termini di legge.

ANALISI DELLE VOCI DI CONTO ECONOMICO

Valore della produzione

Il valore della produzione ammonta complessivamente € 26.091.769 con un incremento rispetto al precedente esercizio di euro 823.982 ed è così articolato:

Descrizione	31/12/2024	% su tot.	31/12/2023	% su tot.	Differenza	Diff. %
Contributi CONI - Sport e Salute	4.911.622	19%	4.789.951	19%	121.671	3%
Contributi dello Stato, Regione, Enti Locali	148.380	1%	399.001	2%	250.621	-63%
Quote degli associati	15.628.514	60%	14.942.523	59%	685.991	5%
Ricavi da Manifestazioni Internazionali	592.602	2%	277.116	1%	315.486	114%
Ricavi da Manifestazioni Nazionali	3.806.286	15%	3.443.526	14%	362.760	11%
Ricavi da pubblicità e sponsorizzazioni	176.412	1%	195.350	1%	18.938	-10%
Altri ricavi della gestione ordinaria	81.690	0%	455.139	2%	373.449	-82%
Contributi Comitato Italiano Paralimpico	40.000	0%	40.000	0%	-	0%
Totale attività centrale	25.385.507	97%	24.542.607	97%	842.900	3%
Contributi dello Stato, Enti Locali	336.257	1%	345.459	1%	9.202	-3%
Quote degli associati:	360.405	1%	363.861	1%	3.456	-1%
Ricavi da manifestazioni:	9.600	0%	15.860	0%	6.260	-39%
Altri ricavi della gestione:	-	0%	-	0%	-	0%
Totale attività Strutture territoriali	706.262	3%	725.180	3%	18.918	-3%
Valore della produzione	26.091.769	100 %	25.267.786	100 %	823.982	3%

Dall’analisi dei ricavi emerge un incremento complessivo euro 823.982 pari al 3% sul totale dei ricavi da ricondursi principalmente all’incremento dei contributi Sport e Salute e quote degli associati.

Come illustrato nella relazione del Presidente, i contributi Sport e Salute sono riferiti per euro 1.667.938 all’attività sportiva di “alto livello”, per euro 3.018.022 per contributi per funzionamento e attività sportiva, per euro 225.662 per altri contributi e progetti speciali e promozionali.

I contributi dello Stato ed Enti pubblici sono stati erogati principalmente per programmi di promozione e di educazione stradale a livello nazionale e territoriale, registrando un decremento di euro 250 mila.

Le quote degli associati presentano un incremento del 5% connesso a quasi tutti i tipi di tesseramento e affiliazione, in particolare, al registro storico ed alle licenze nazionali ed internazionali.

I ricavi da manifestazioni internazionali e nazionali evidenziano un incremento rispettivamente del 114% e dell’11% dovuto all’organizzazione di eventi di maggior rilievo rispetto al 2023.

Per quanto riguarda i ricavi da sponsorizzazione e pubblicità, questi presentano un decremento pari al 10%.

La categoria degli altri ricavi della gestione ordinaria pari ad euro 81.690, con un significativo decremento in termini percentuali (- 82%) rispetto al 2023, è dovuto a maggiori ricavi di natura straordinaria nel precedente esercizio.

Per quanto concerne i ricavi delle strutture territoriali, questi presentano un complessivo decremento del 3% dovuto ad una lieve diminuzione di tutte le categorie di entrata.

Per ulteriori dettagli sui ricavi, si rinvia a quanto illustrato dettagliatamente nella relazione del presidente al bilancio.

Costo della produzione

Il costo della produzione ammonta complessivamente a € 24.834.340 ed è così articolato: € 17.989.298 per costi dell’attività sportiva, € 6.650.984 per costi del funzionamento, € 149.347 per accantonamenti, ed € 32.304 per oneri diversi di gestione.

Attività sportiva

I costi per le attività di Preparazione Olimpica (PO)/Alto Livello (AL) sono articolati come segue:

Descrizione	31/12/2024	% su tot.	31/12/2023	% su tot.	Differenza	Diff.%
Partec. a Man. Sport. Naz./Intern. PO/AL	538.677	30%	895.740	41%	-357.063	-40%
Allenamenti e stages	119.837	7%	130.887	6%	-11.050	-8%
Funzionamento Commissioni Tecniche		0%	-	0%	-	0%
Compensi per prestazioni contrattuali	224.500	12%	256.608	12%	-32.108	-13%
Interventi per gli atleti	621.685	34%	570.690	26%	50.995	9%
Spese per antidoping	-	0%	-	0%	-	0%
Totale Preparazione Olimpica/Alto livello	1.504.699	83%	1.853.925	84%	-349.226	-19%
Partecipaz. a Manif. sportive naz./inter.	125.851	7%	136.169	6%	-10.318	-8%
Allenamenti e stages	113.410	0%	93.524	0%	19.886	21%
Funzionamento Commissioni Tecniche		0%	-	0%	-	0%
Compensi per prestazioni contrattuali		0%	-	0%	-	0%
Interventi per gli atleti	62.675	3%	112.682	5%	-50.007	-44%
Spese per antidoping	-	0%	-	0%	-	0%
Totale Rappresentative Nazionali	301.937	17%	342.375	16%	-40.438	-12%
Totale Costi PO / AL	1.806.635	100%	2.196.300	100%	-389.665	-18%

I costi per le attività di Preparazione Olimpica ed Alto Livello risultano diminuiti del 18% rispetto al precedente esercizio con uno scostamento negativo di quasi euro 390 mila.

I costi per l'attività sportiva nazionale sono articolati come segue:

Descrizione	31/12/2024	% su tot.	31/12/2023	% su tot.	Differenza	Diff.%
Organizzazione Manifestaz. Sportive Intern.li	258.145	2%	-	0%	258.145	
Organizz. Manifestazione Sportive Nazionali	6.464.261	43%	6.136.053	41%	328.208	5%
Partecipazione ad organismi internazionali	72.922	0%	63.277	0%	9.645	15%
Formazione ricerca e documentazione	124.951	1%	153.535	1%	-28.584	-19%
Promozione Sportiva	900.950	6%	1.288.874	9%	-387.923	-30%
Contributi per l'attività sportiva	4.546.972	30%	4.508.290	30%	38.682	1%
Gestione impianti sportivi	14.816	0%	37.030	0%	-22.214	-60%
Altri costi per l'attività sportiva	2.557.537	17%	2.566.667	17%	-9.130	0%
Ammortamenti attività sportiva	226.824	1%	63.985	0%	162.839	254%
Acc.to per rischi ed oneri dell'attività sportiva	-	0%	-	0%	-	
Δ rimanenze di mat. di consumo per att. sportiva	-	0%	-	0%	-	
Costi attività paralimpica	-	0%	-	0%	-	
Costi attività sportiva centrale	15.167.378	100%	14.817.711	100%	349.667	2%

I costi per l'attività sportiva centrale risultano sostanzialmente in linea con i dati del precedente esercizio.

I costi per l’attività sportiva delle strutture territoriali sono articolati come segue:

Descrizione	31/12/2024	% su tot.	31/12/2023	% su tot.	Differenza	Diff. %
Attività agonistica	114.327	11%	142.748	13%	- 28.421	-20%
Organizzazione Manifestazioni Sportive	826.205	81%	913.870	81%	- 87.665	-10%
Corsi di formazione	57.217	6%	59.259	5%	- 2.042	-3%
Promozione Sportiva	17.534	2%	11.462	1%	6.072	53%
Contributi all'attività sportiva	-	0%	-	0%	-	0%
Gestione impianti sportivi	-	0%	-	0%	-	0%
Costi attività sportiva Strutture territoriali	1.015.284	100%	1.127.339	100%	- 112.055	-10%

I costi sportivi della struttura territoriale presentano un decremento di euro 112.055 pari al 10%.

Funzionamento

I costi per il funzionamento della sede centrale sono articolati come segue:

Descrizione	31/12/2024	% su tot.	31/12/2023	% su tot.	Differenza	Diff. %
Costi per il personale e collaborazioni	4.696.895	72%	4.316.007	72%	380.888	9%
Organi e Commissioni federali	414.765	6%	223.588	4%	191.177	86%
Costi per la comunicazione	163.587	3%	148.157	2%	15.430	10%
Costi generali	1.162.345	18%	1.047.525	17%	114.821	11%
Ammortamenti per funzionamento	77.327	1%	275.933	5%	- 198.606	-72%
Totale costi funzionamento centrale	6.514.919	100%	6.011.211	100%	503.709	8%

I costi di funzionamento si riferiscono alle necessità minime indispensabili a garantire la normale gestione federale, oltre ad essere strettamente connessi ai servizi che la FMI deve garantire ai tesserati ed affiliati, rispetto alle quote che questi ultimi versano alla Federazione.

Complessivamente i costi del funzionamento centrale risultano aumentati dell’8% per un importo di circa 500 mila euro a causa dell’incremento di quasi la totalità delle categorie di spesa.

Per un’ulteriore analisi di dettaglio si rinvia a quanto illustrato nella relazione del Presidente al bilancio d’esercizio 2024.

I costi per il funzionamento delle strutture territoriali sono articolati come segue:

Descrizione	31/12/2024	% su tot.	31/12/2023	% su tot.	Differenza	Diff. %
Costi per i collaboratori		0%		0%	-	
Organi e Commissioni	79.264	58%	78.646	58%	618	1%
Costi generali	56.800	42%	57.106	42%	- 306	-1%
Totale costi funz. Strutture territoriali	136.064	100%	135.753	2%	311	0%

L’attività sul territorio della FMI, avviene mediante n. 17 Comitati Regionali, 2 Comitati Provinciali e 2 Delegazioni Regionali, tutti privi di autonomia tecnico amministrativa.

L’attività dei Comitati Regionali della FMI è finalizzata principalmente alla promozione del motociclismo, all’organizzazione e vigilanza delle gare organizzate dalle associazioni affiliate, attività tecnica mediante selezioni regionali che annualmente si confrontano tra loro nelle varie specialità, nonché alla formazione dei quadri tecnici con l’organizzazione di corsi specifici.

I Comitati provvedono inoltre, ad erogare servizi agli affiliati e tesserati ed al relativo incasso per conto della Federazione centrale delle quote.

Il funzionamento dei Comitati garantisce la rappresentanza della Federazione sul territorio ed il necessario supporto all’attività tecnica, organizzativa e promozionale degli organi stessi.

L’attività dei Comitati Regionali della FMI è finanziata con risorse messe a disposizione dal Consiglio Federale sulla base di programmi e progetti dallo stesso approvati e da quota parte dei proventi derivanti dalle quote degli associati.

Complessivamente, a fronte di minori entrate per euro 18.918, i costi relativi all’attività territoriale risultano diminuiti, rispetto al precedente esercizio, di euro 111.743.

I costi dei Comitati Regionali sono rilevati con criteri di competenza economica.

La gestione dei Comitati Regionali avviene in ottemperanza a quanto previsto dallo Statuto e dal Regolamento di Amministrazione vigenti.

L’amministrazione centrale ha provveduto al caricamento a sistema dei dati a consuntivo di tutti i Comitati Regionali, con l’ausilio di un programma gestionale contabile on line fornito dalla Federazione Centrale.

Per quanto concerne le variazioni intervenute nei costi dell’attività sportiva e del funzionamento dei Comitati Regionali si rinvia a quanto dettagliatamente illustrato nella relazione del Presidente.

Accantonamenti

Descrizione	31/12/2024	% su tot.	31/12/2023	% su tot.	Differenza	Diff. %
Accantonamento cause legali in corso	149.347	92%	45.971	97%	103.376	225%
Accantonamento svalutazione crediti	12.407	8%	1.551	3%	10.856	700%
Svalutazione finanziarie	-	0%		0%	-	0%
Totale Accantonamenti	161.754	100 %	47.522	100 %	114.232	240%

Gli accantonamenti si riferiscono per euro 149.347 all’integrazione dei fondi rischi ed oneri e per euro 12.407 alla svalutazione dei crediti.

Oneri Diversi di Gestione

Descrizione	31/12/2024	% su tot.	31/12/2023	% su tot.	Differenza	Diff. %
Minusvalenze	18.079	56%	10.583	33%	7.496	71%
Sopravv.e insussist.pass.non iscrivibili in altre voci	14.225	44%	21.471	67%	- 7.246	-34%
Totale oneri diversi di gestione	32.304	100 %	32.055	100 %	249	1%

In tale sezione vengono contabilizzati gli oneri diversi di gestione in senso stretto quali imposte indirette, tasse e contributi oltre alle componenti straordinarie.

Le minusvalenze sono riferite alla cessione di beni non totalmente ammortizzati.

Costi per il personale

Descrizione	31/12/2024	31/12/2023	Differenza
Salari e stipendi	3.177.756	2.877.851	299.905
Oneri sociali	889.484	871.902	17.582
TFR	203.561	190.446	13.115
Collaboratori	11.881	12.050	- 169
Altri costi	414.214	363.759	50.454
Totale	4.696.895	4.316.007	380.888

La dinamica del costo del lavoro nel corso del 2024 rispetto al 2023, sintetizzata nella tabella che precede, ha evidenziato un incremento di euro 380.888.

Di seguito si espone l’andamento del personale in forza negli ultimi due esercizi:

Livello	Personale 2024	Personale 2023	2024 vs 2023
Dirigente	1	1	0
Quadro	5	4	1
D	4	0	4
CR		1	-1
C	18	14	4
B	44	50	-6
A	5	5	0
Totale	77	75	2

Proventi e oneri finanziari

I proventi ed oneri finanziari sono così composti:

Descrizione	31/12/2024	31/12/2023	Differenza
Interessi attivi	401.269	289.888	111.381
Interessi passivi	1.898	1.695	- 203
Ripristino valore attività finanziarie	59.787	132.306	- 72.519
Svalutazione attività finanziarie	-	-	-
Totale gestione finanziaria	459.158	420.499	38.659

Gli interessi attivi riguardano quelli maturati sui conti correnti bancari e postali della Federazione. L'incremento è dovuto al forte aumento dei tassi di interesse.

Gli interessi passivi si riferiscono alla quota di interessi sul finanziamento acceso nel 2022 per l'acquisto di un'autovettura federale.

Il ripristino delle attività finanziarie si riferisce alla ripresa/rettifica del valore dei titoli iscritti nell'attivo circolante che non rappresentano partecipazioni.

Imposte e tasse

Descrizione	31/12/2024	31/12/2023	Differenza
IRAP	150.449	148.004	2.445
IRES	19.128	33.949	-14.821
Totale imposte dell'esercizio	169.577	181.953	- 12.376

Come esposto nei criteri di valutazione, la Federazione, relativamente all'attività commerciale, adotta una contabilità fiscale separata, come previsto dall'art. 20 del DPR 600/73, per la quale ha conseguito un risultato positivo. La Federazione determina le imposte dirette e l'Iva nei modi ordinari. L'Irap è stata calcolata, ai sensi dell'art.10 del D.Lgs n.466/1997, sulle retribuzioni spettanti al personale dipendente, sui compensi delle collaborazioni a progetto, coordinate e continuative e di lavoro autonomo occasionale.

Per l'esercizio 2024, la Federazione ha proceduto alla detassazione degli utili commerciali in applicazione dell'art. 1 comma 185 della Legge 30 dicembre 2021 n. 234 secondo cui gli utili delle federazioni sportive non rientrano nell'imponibile Ires e nel valore della produzione ai fini Irap se almeno il 20% dello stesso viene finalizzato, anche per tramite di soggetti componenti la medesima Federazione, allo sviluppo di infrastrutture sportive, ai settori giovanili o alla pratica dei soggetti con disabilità. Inoltre, in base al successivo D.L. 69/2024, ad integrazione della precedente normativa richiamata, per beneficiare della suddetta detassazione, è necessario finalizzare l'intero ammontare degli utili commerciali alle attività sopra indicate.

In relazione ai profili di incertezza applicativa, la Federazione ha proceduto all'appostamento della quota delle imposte determinate sugli utili commerciali ad un fondo rischi e oneri relativo ad imposte future da pagare.

Compensi agli organi di gestione e controllo

Descrizione	2024			2023			Differenza		
	Comp.si	Gettoni	Totale	Comp.si	Gettoni	Totale	Comp.si	Gettoni	Totale
Consiglio Federale		17.400	17.400		9.800	9.800	0	7.600	7.600
Collegio dei Revisori dei Conti - Presidente	7.200	3.200	10.400	7.200	2.600	9.800	0	600	600
Collegio dei Revisori dei Conti - Componenti	12.000	7.200	19.200	12.000	5.600	17.600	0	1.600	1.600
Organo di vigilanza - Presidente	5.000	1.600	4.100	2.500	800	3.300	2500	800	800
Organo di vigilanza componenti	8.000	3.000	7.000	4.000	1.600	5.600	4000	1.400	1.400
Procuratore Federale e Sostituto Proc.Federale	25.480		25.480	25.480		25.480	0	0	0
Tribunale Federale	-	4.200	4.200	-	7.150	7.150	0	-2.950	-2.950
Giudice Sportivo Nazionale	11.476		11.476	11.476		11.476	0	0	0
Commissione federale di garanzia	-	-	-	-	208	208	0	-208	-208
Corte federale di Appello/Corte Sportiva	-	400	400	-	1.979	1.979	0	-1.579	-1.579
Totale	69.156	37.000	99.656	62.656	29.737	92.393	6.500	7.263	7.263

I dirigenti eletti che costituiscono il Consiglio Federale sono n. 10.

I consulenti legali e fiscali a contratto risultano essere n. 3.

Il Collegio dei Revisori dei Conti della Federazione è composto n. 3 membri effettivi, di cui n. 1 eletto dall'Assemblea Nazionale Elettiva, n. 1 nominato dal CONI e n. 1 nominato dall'Autorità di Governo con delega allo sport.

Per quanto concerne ulteriori informazioni relative al bilancio d'esercizio 2024, si rinvia a quanto dettagliatamente esposto nella relazione del Presidente Federale a commento del consuntivo in esame.

Roma 22 Maggio 2025

IL PRESIDENTE

Avv. Giovanni Copioli





Relazione del Collegio dei Revisori dei Conti

Bilancio consuntivo al 31 Dicembre 2024

Il Collegio ha esaminato il bilancio trasmesso dagli uffici amministrativi compilato nel rispetto dei Principi e Criteri deliberati dal Consiglio Nazionale del CONI.

Si è proceduto a verificare il bilancio con riferimento ai seguenti aspetti:

- osservanza delle norme che disciplinano i criteri di formazione e quelli di redazione del bilancio dell'esercizio e della relazione al Bilancio predisposta dal Presidente della Federazione;
- correttezza dei risultati economici della gestione e della situazione patrimoniale di fine esercizio;
- esattezza e chiarezza dei dati contabili presentati nei prospetti di bilancio e nei relativi allegati;
- continuità aziendale: il Collegio ha verificato quanto previsto dall'art. 7 del D.L. 23/2020. In particolare, ha verificato che gli assetti organizzativi amministrativi e contabili della Federazione sono sufficientemente strutturati per monitorare su fatti che potrebbero incidere sulla continuità aziendale e sull'attività economica e finanziaria federale. Il presente bilancio è stato redatto nell'assunto della continuità aziendale.

Al termine di tali controlli viene rilevato in breve sintesi che il bilancio 2024 è influenzato sostanzialmente dai seguenti fatti di rilievo registrati nell'esercizio:



- a) il Valore della produzione rispetto allo scorso esercizio ha subito un incremento di euro 824.000 circa, passando da euro 25.268.000 circa del 2023 a euro 26.092.000 circa del 2024. Tra gli incrementi delle voci di ricavo si segnala in particolare l'incremento dei contributi ricevuti da Sport e Salute (euro +122.000 circa), dei ricavi derivanti dalle Quote degli Associati (euro + 686.000 circa) e di quelli da Manifestazioni nazionali e internazionali (euro + 678.000 circa). Tra i decrementi si evidenziano quelli dei Contributi da Stato Enti Regioni (euro – 251.000 circa) e quelli degli altri ricavi della gestione ordinaria (euro – 373.000 circa).
- b) i Costi della Produzione registrano un incremento rispetto al 2023 (+ euro 466.000 circa, passando da euro 24.368.000 circa del 2023 a euro 24.834.000 circa del 2024. In particolare, si segnalano tra gli altri l'incremento dei costi per l'organizzazione di manifestazioni sportive nazionali e internazionali (euro +586.000 circa), dei costi per il personale (euro +381.000 circa), di quelli per Organi e Commissioni federali (euro +191.000 circa) e dei costi generali (euro +115.000 circa). Tra i decrementi si segnalano quelli dei costi per la preparazione olimpica e l'alto livello (euro – 390.000 circa) quelli dei costi per la promozione sportiva (euro – 388.000 circa) e quelli degli ammortamenti per funzionamento (euro – 190.000 circa).
- c) la liquidità disponibile al 31 dicembre 2024 fa registrare un significativo incremento (+euro 3.596.000 circa) rispetto al precedente esercizio, passando da euro 11.804.000 circa a euro 15.400.000 circa. L'incremento è dovuto in larga parte alla liquidazione dei titoli che nel precedente esercizio erano classificati tra le attività finanziarie non immobilizzate. Si registra inoltre un decremento dei crediti (euro - 62.000 circa) e un decremento dei debiti (euro -81.000 circa). Il Rendiconto Finanziario evidenzia un saldo finale al 31.12.2024 della liquidità totale federale pari a euro 15.400.221,93 contro euro 11.804.438,75 del 2023.
- d) La differenza tra valori e costi della produzione passa da euro +900.000 circa del 2023 a euro +358.000 circa del 2024.

In particolare, le risultanze del Bilancio si compendiano nei valori che di seguito si riepilogano:

Stato patrimoniale
Valori in €/000

Descrizione	Stato patrimoniale al 31.12.2024		Stato patrimoniale al 31.12.2023		Differenza 2024 - 2023	
	Valore	%	Valore	%	Valore	%
Immobilizzazioni	643	4%	722	4%	-79	-5%
Attivo circolante	16.732	94%	15.082	93%	1.650	99%
Ratei e risconti	507	3%	404	1%	103	6%
ATTIVO	17.882	100%	16.208	100%	1.674	100%
Patrimonio netto	8.798	49%	7.250	45%	1.547	92%
Fondi per rischi ed oneri	1.384	8%	1.239	8%	145	9%
Trattamento di fine rapporto	1.787	10%	1.725	11%	62	4%
Debiti	5.913	33%	5.994	37%	-81	-5%
Ratei e risconti passivi	0	0%	0	0%	0	0%
PASSIVO	17.882	100%	16.208	100%	1.674	100%

Conto economico
Valori in €/000

Descrizione	Conto economico 2024		Conto economico 2023		Differenza 2024 - 2023	
					Valore	%
Attività centrale:						
Contributi SPORT E SALUTE	4.912		4.790		122	3%
Contributi dallo Stato, Regioni ed Enti Locali	148		399		-251	-63%
Ricavi propri	20.286		19.314		972	5%
Contributi C.I.P.	40		40			
Totale attività centrale	25.386		24.543		843	3%
Attività struttura territoriale:						
Contributi dallo Stato, Regioni ed Enti Locali	336		345		-9	-3%
Altri ricavi	370		380		-10	-3%
Totale attività territoriale	706		725		-19	-3%

VALORE DELLA PRODUZIONE	26.092	25.268	824	3%
Attività sportiva:				
Centrale	16.974	17.014	-40	0%
Struttura territoriale	1.015	1.127	-112	-10%
Totale attività sportiva	17.989	18.141	-152	-1%
Funzionamento:				
Centrale	6.515	6.011	504	8%
Struttura territoriale	136	136	0	0%
Totale funzionamento	6.651	6.147	504	8%
acc.to rischi e oneri	163	48	115	240%
oneri div.gestione	32	32	0	0%
COSTO DELLA PRODUZIONE	24.835	24.368	467	2%
RISULTATO OPERATIVO	1.257	900	357	40%
Proventi / oneri finanziari	459	420	0	0%
Imposte e tasse	-169	-182	13	-7%
RISULTATO D'ESERCIZIO	1.547	1.138	409	36%

Riguardo ai criteri di valutazione adottati per la predisposizione del bilancio, il Collegio segnala quanto segue:

- i criteri di valutazione, illustrati in nota integrativa, sono conformi a quanto previsto negli Indirizzi e Norme di Contabilità del CONI, nella relativa circolare illustrativa e nelle norme del Codice Civile e sono stati correttamente applicati dalla Federazione, anche in relazione alle più recenti modifiche normative;
- i criteri di valutazione adottati nella predisposizione del bilancio sono comparabili con quelli dell'esercizio precedente. Ove si è reso necessario operare delle riclassifiche, la nota integrativa fornisce sufficienti informazioni.

Il Collegio prende atto dell'avvenuta analisi dei crediti, dei debiti e dei fondi rischi ed oneri effettuata dall'Amministrazione e rappresenta di aver condiviso con la società di Revisione Ernst & Young spa, la circolarizzazione dei crediti e dei debiti e dei legali, effettuata a campione sulla base dell'ammontare dei crediti/debiti stessi.

Passando all'esame dell'analisi delle risultanze di bilancio, ai sensi dell'art. 2429, comma 2), del Cod. Civ, emerge che la Federazione ha chiuso l'esercizio con un utile di euro 1.547.011 che porta il Patrimonio netto federale a euro 8.797.541. La Federazione si conferma quindi in una situazione di equilibrio patrimoniale: si ricorda che il Patrimonio netto minimo raccomandato dalle disposizioni CONI è pari al 3% della media aritmetica della somma dei costi della produzione, delle imposte e degli oneri finanziari e straordinari degli ultimi tre esercizi (pari a circa euro 721.000).

In relazione al risultato positivo conseguito, si analizzano brevemente le cause dello scostamento di tale risultato rispetto a quanto previsto nel budget 2024 aggiornato alla seconda nota di variazione (che evidenziava una perdita di euro 365.000 circa). In particolare, la variazione tra l'utile del bilancio consuntivo e la perdita prevista nella seconda nota di variazione 2024 è stata determinata da:

- maggiori ricavi conseguiti per circa euro 1.100.000, tra i quali segnaliamo: maggiori proventi finanziari (euro 360.000 circa), maggiori contributi da Stato/Regioni/Enti (euro 116.000 circa), maggiori ricavi dalle quote degli associati (euro 214.000 circa), maggiori ricavi dall'attività territoriale (euro 104.000 circa);
- economie conseguite per circa euro 1.200.000, tra cui segnaliamo: minori costi attività sportiva centrale per euro 589.000 circa, minori costi per personale euro 71.000 circa, minori costi per PO/AL euro 186.000 circa, minori costi ammortamento euro 126.000 circa.

Il Collegio al riguardo, al fine di monitorare tempestivamente tali scostamenti, suggerisce di intensificare la periodicità dei report consuntivi.

Come sopra accennato, rispetto allo scorso esercizio la Federazione ha conseguito un valore della produzione di euro 26.091.769 contro euro 25.267.786 conseguito nel 2023. Il costo della produzione è invece passato da euro 24.367.890 del 2023 a euro 24.834.340 del 2024. Si dà evidenza dei principali scostamenti sia nell'ambito del valore della produzione sia nell'ambito del costo della produzione.

Valore della Produzione:

Il Collegio evidenzia in via preliminare come sia rimasto sostanzialmente stabile l'autofinanziamento della Federazione, euro 20.000.000 circa. I contributi ricevuti da SeS rappresentano il 19% circa del totale del Valore della produzione.

Per quanto riguarda le principali variazioni relative alle voci del Valore della Produzione, si evidenzia quanto segue.

I Contributi di SeS sono aumentati rispetto al 2023 (euro +122.000 circa), passando da euro 4.790.000 circa a euro 4.912.000 circa nel 2024. L'incremento è dovuto alla erogazione di maggiori contributi per la PO/AL e di Altri Contributi.

Le quote degli associati hanno subito un incremento rispetto al 2023 (euro +686.000) dovuto principalmente all'incremento dei ricavi da Multe e Tasse Gara (euro +108.000 circa), dal Registro Storico (euro +96.000 circa) e dalle Licenze nazionali e Internazionali (euro +414.000 circa).

Infine, si evidenzia anche l'incremento dei ricavi da Manifestazioni nazionali e internazionali (euro +678.000) relativo per la maggior parte ai Campionati Italiani Velocità e allo svolgimento in Italia del Rally FIM.

Costo della Produzione:

Per quanto attiene alle principali e più significative variazioni del Costo della Produzione rispetto al 2023, si evidenzia quanto segue.

I Costi dell'Attività Sportiva centrale (euro 16.974.000 circa totali) registrano un decremento (euro +2.436.000), riferito in particolare ai costi per la PO/AL (euro -390.000 circa) e ai costi per la Promozione Sportiva (euro -388.000 circa). Hanno registrato invece un incremento rispetto al 2023 i costi per l'Organizzazione di Manifestazioni Sportive Nazionali (+ euro 382.000 circa) e Internazionali (euro +258.000 circa) e gli ammortamenti dell'attività sportiva (euro +163.000 circa).

I costi del funzionamento centrale (euro 6.515.000 circa totali), sono aumentati rispetto al 2023 (euro +504.000 circa). In particolare, si evidenzia un incremento dei costi per il personale (euro +381.000 circa), dei costi degli Organi e Commissioni federali (euro +191.000 circa) e dei Costi generali (euro +115.000 circa).

I Costi sportivi dell'attività sportiva delle strutture Territoriali (-10%, euro -112.000 circa) sono diminuiti, mentre sono rimasti stabili quelli del Funzionamento della Struttura territoriale rispetto al 2023.

Le sopravvenienze attive non iscrivibili in altre voci sono pari a euro 31.000 circa, contro euro 389.000 circa del 2023 e sono principalmente relative al rilascio di Fondi rischi accantonati in precedenti esercizi.

Le sopravvenienze passive non iscrivibili in altre voci sono pari a euro 14.000 circa (euro 21.000 circa nel 2023) e sono principalmente relative alla cancellazione di crediti non esigibili, principalmente inerenti alla revoca di un contributo della regione Friuli Venezia Giulia e per la cancellazione di crediti verso clienti.

Gli Accantonamenti per Rischi e oneri fanno registrare un incremento rispetto al 2023 (euro +114.000 circa) e sono pari a euro 162.000.

Il Fondo Svalutazione crediti viene incrementato di euro 11.000 circa rispetto al 2023.

Si evidenzia che la valutazione dei Titoli iscritti nell'attivo circolante, in conformità ai principi contabili, è stata effettuata al valore di realizzo. Ciò ha comportato un ripristino di valore di euro 60.000 circa, iscritta nei proventi finanziari.

Tra i proventi finanziari sono iscritti gli interessi attivi su conti correnti bancari e postali, pari nel 2024 a euro 400.000 circa.

Le imposte rilevano un decremento, passando da euro 182.000 circa del 2023 a euro 170.000 circa del 2024, di cui euro 150.000 circa riferite all'Irap ed euro 19.000 circa riferite all'Ires.

In riferimento al grado di raggiungimento dei programmi di attività dell'esercizio, il Collegio ritiene che gli obiettivi prefissati possano considerarsi sostanzialmente conseguiti.

Per quanto concerne, infine, alla destinazione delle risorse finanziarie, il Collegio ritiene che le stesse siano state utilizzate secondo gli obiettivi individuati dal Consiglio Federale nel corso del 2024.



3. Giudizio / parere


Considerando le risultanze dell'attività da noi svolta non si rilevano motivi ostativi all'approvazione da parte del Consiglio federale del Bilancio al 31 dicembre 2024. Il Collegio dei revisori concorda con la proposta di destinazione del risultato d'esercizio riportata in Nota Integrativa.

Roma, 27 maggio 2025

Il Collegio dei Revisori dei Conti


Dott. Brandi Francesco

(Presidente)




Dott. Carlo Conte

(Componente)



Dott. Giampiero De Paolis

(Componente)



FMI²⁰₂₄

Conto Economico

Quadro riepilogativo

Bilancio consuntivo al 31 Dicembre 2024

VALORE DELLA PRODUZIONE					
Codice	Denominazione	A	B	Differenza A - B	
		Conto Economico 2024	Conto Economico 2023	€	%
1.	Attività Centrale				
1.01	Contributi SPORT E SALUTE	4.911.622,35	4.789.951,25	121.671,10	3%
1.02	Contributi dello Stato, Regione, Enti Locali	148.380,47	399.001,23	-250.620,76	-63%
1.03	Quote degli associati:	15.628.514,34	14.942.523,43	685.990,91	5%
1.04	Ricavi da Manifestazioni Internazionali	592.602,26	277.116,00	315.486,26	114%
1.05	Ricavi da Manifestazioni Nazionali	3.806.286,04	3.443.525,65	362.760,39	11%
1.06	Ricavi da pubblicità e sponsorizzazioni	176.411,68	195.349,99	-18.938,31	-10%
1.07	Altri ricavi della gestione ordinaria	81.689,92	455.139,13	-373.449,21	-82%
1.08	Contributi Comitato Italiano Paralimpico	40.000,00	40.000,00	0,00	
1.	Attività Centrale	25.385.507,06	24.542.606,68	842.900,38	3%
	In % sul Valore della produzione	97,29%	97,13%		
2.	Attività Struttura Territoriale				
2.02	Contributi dello Stato, Enti Locali, altri soggetti	336.256,63	345.458,73	-9.202,10	-3%
2.03	Quote degli associati	360.405,07	363.861,00	-3.455,93	-1%
2.04	Ricavi da manifestazioni	9.600,00	15.860,00	-6.260,00	-39%
2.	Attività Struttura Territoriale	706.261,70	725.179,73	-18.918,03	-3%
	In % sul Valore della produzione	2,71%	2,87%		
	VALORE PRODUZIONE	26.091.768,76	25.267.786,41	823.982,35	3%

COSTO DELLA PRODUZIONE					
Codice	Denominazione	A	B	Differenza A - B	
		Conto Economico 2024	Conto Economico 2023	€	%
1.	ATTIVITA' SPORTIVA				
1.01.	Costi per l'Attività Sportiva Centrale				
1.01.01.	Costi PO/AL				
1.01.01.01.	Attività Naz. ed Internaz. P.O. ed	1.504.698,70	1.853.925,48	-349.226,78	-19%

COSTO DELLA PRODUZIONE					
Codice	Denominazione	A	B	Differenza A - B	
		Conto Economico 2024	Conto Economico 2023	€	%
	A.L.				
1.01.01.02.	Attività rappresentative nazionali	301.936,59	342.374,60	-40.438,01	-12%
1.01.01.	Totale Costi PO/AL	1.806.635,29	2.196.300,08	-389.664,79	-18%
1.01.02.	Costi attività sportiva				
1.01.02.01.	Organizzazione Manifestaz. Sportive Intern.li	258.145,43	0,00	258.145,43	
1.01.02.02.	Organizz. Manifestazione Sportive Nazionali	6.464.260,72	6.136.053,21	328.207,51	5%
1.01.02.03.	Partecipazione ad organismi internazionali	72.921,79	63.276,56	9.645,23	15%
1.01.02.04.	Formazione ricerca e documentazione	124.951,33	153.535,06	-28.583,73	-19%
1.01.02.05.	Promozione Sportiva	900.950,44	1.288.873,59	-387.923,15	-30%
1.01.02.06.	Contributi per l'attività sportiva	4.546.971,51	4.508.289,94	38.681,57	1%
1.01.02.07.	Gestione impianti sportivi	14.816,13	37.030,36	-22.214,23	-60%
1.01.02.08.	Altri costi per l'attività sportiva	2.557.536,97	2.566.667,43	-9.130,46	0%
1.01.02.09.	Ammortamenti attività sportiva	226.824,02	63.984,95	162.839,07	254%
1.01.02.	Totale Costi attività sportiva	15.167.378,34	14.817.711,10	349.667,24	2%
1.01.	Costi per l'Attività Sportiva Centrale	16.974.013,63	17.014.011,18	-39.997,55	0%
	In % sul Costo della produzione	68,35%	69,82%		
1.02.	Costi per att. sportiva della Strutt. Terr.				
1.02.	Costi per att. sportiva della Strutt. Terr.	1.015.284,02	1.127.338,17	-112.054,15	-10%
	In % sul Costo della produzione	4,09%	4,63%		
1.	ATTIVITA' SPORTIVA	17.989.297,65	18.141.349,35	-152.051,70	-1%
	In % sul Valore della Produzione	68,95%	71,80%		
	In % sul Costo della produzione	72,44%	74,45%		
2.	FUNZIONAMENTO E COSTI GENERALI				
2.01.	Funz. e costi generali attività centrale				
2.01.01	Costi per il personale e collaborazioni	4.696.895,44	4.316.007,46	380.887,98	9%
2.01.02	Organi e Commissioni federali	414.765,17	223.588,16	191.177,01	86%
2.01.03	Costi per la comunicazione	163.586,66	148.157,41	15.429,25	10%

COSTO DELLA PRODUZIONE					
Codice	Denominazione	A	B	Differenza A - B	
		Conto Economico 2024	Conto Economico 2023	€	%
2.01.04	Costi generali	1.162.345,43	1.047.524,72	114.820,71	11%
2.01.05	Ammortamenti per funzionamento	77.326,61	275.933,05	-198.606,44	-72%
2.01.	Funz. e costi generali attività centrale	6.514.919,31	6.011.210,80	503.708,51	8%
	In % sul Costo della produzione	26,23%	24,67%		
2.02.	Funz. e costi gen. Struttura Terr.				
2.02.	Funz. e costi gen. Struttura Terr.	136.064,30	135.753,20	311,10	0%
	In % sul Costo della produzione	0,55%	0,56%		
2.	FUNZIONAMENTO E COSTI GENERALI	6.650.983,61	6.146.964,00	504.019,61	8%
	In % sul Valore della Produzione	25,49%	24,33%		
	In % sul Costo della produzione	26,78%	25,23%		
3.01	Accantonamenti per rischi e oneri				
3.01	Accantonamenti per rischi e oneri	149.347,00	45.971,00	103.376,00	225%
	In % sul Costo della produzione	0,60%	0,19%		
3.02	Accantonamento a fondo svalutazione crediti				
3.02	Accantonamento a fondo svalutazione crediti	12.407,40	1.550,95	10.856,45	700%
	In % sul Costo della produzione	0,05%	0,01%		
3.	ACCANTONAMENTI	161.754,40	47.521,95	114.232,45	240%
	In % sul Valore della Produzione	0,62%	0,19%		
	In % sul Costo della produzione	0,65%	0,20%		
4.01	Oneri diversi di gestione				
4.01	Oneri diversi di gestione	32.303,86	32.054,51	249,35	1%
	In % sul Costo della produzione	0,13%	0,13%		
4.	ONERI DIVERSI DI GESTIONE	32.303,86	32.054,51	249,35	1%
	In % sul Valore della Produzione	0,12%	0,13%		
	In % sul Costo della produzione	0,13%	0,13%		
	COSTO DELLA PRODUZIONE	24.834.339,52	24.367.889,81	466.449,71	2%
	In % sul Valore della Produzione	95,18%	96,44%		
	Diff. Valori e Costi della Produz.	1.257.429,24	899.896,60	357.532,64	40%

COSTO DELLA PRODUZIONE					
Codice	Denominazione	A	B	Differenza A - B	
		Conto Economico 2024	Conto Economico 2023	€	%
	In % sul Valore della Produzione	4,82%	3,56%		
Codice	Denominazione	A	B	Differenza A - B	
		Conto Economico 2024	Conto Economico 2023	€	%
CEC.	Oneri finanziari	459.158,29	420.498,82	38.659,47	9%
CED.	Oneri straordinari	0,00	0,00	0,00	
CEE.	Imposte sul reddito	-169.577,00	-181.953,00	12.376,00	-7%
	RISULTATO D'ESERCIZIO	1.547.010,53	1.138.442,42	408.568,11	36%



Conto Economico

Quadro analitico

Bilancio consuntivo al 31 Dicembre 2024

VALORE DELLA PRODUZIONE					
Codice	Denominazione	A	B	Differenza A - B	
		Conto Economico 2024	Conto Economico 2023	€	%
1.	Attività Centrale				
1.01	Contributi SPORT E SALUTE				
CEA.002	Prepar. Olimpica e Alto Livello	1.667.938,32	1.533.106,00	134.832,32	9%
CEA.005	Contributi per la promozione sportiva		276.711,36	-276.711,36	-100%
CEA.032	Altri contributi SPORT E SALUTE	3.018.022,03	2.754.471,89	263.550,14	10%
CEA.504	Contributi per progetti speciali	225.662,00	225.662,00		
1.01	Totale Contributi SPORT E SALUTE	4.911.622,35	4.789.951,25	121.671,10	3%
1.02	Contributi dello Stato, Regione, Enti Locali				
CEA.031	Contributi dello Stato, Regione, Enti Locali, altri soggetti	148.380,47	399.001,23	-250.620,76	-63%
1.02	Totale Contributi dello Stato, Regione, Enti Locali	148.380,47	399.001,23	-250.620,76	-63%
1.03	Quote degli associati:				
CEA.007.001	Società	179.080,00	190.800,00	-11.720,00	-6%
CEA.007.002	Case Costruttrici	46.000,00	35.000,00	11.000,00	31%
CEA.007.003	Organizzatori	75.000,00	54.000,00	21.000,00	39%
CEA.007.005	Team Nazionali	51.500,00	11.700,00	39.800,00	340%
CEA.007.006	Scuderie	4.895,00	2.800,00	2.095,00	75%
CEA.008.001	Tessere Member	3.740.900,00	3.852.930,00	-112.030,00	-3%
CEA.008.002	Iscrizioni albo GUE	11.800,00	11.400,00	400,00	4%
CEA.008.003	Iscrizioni albo GCG	8.550,00	7.800,00	750,00	10%
CEA.008.004	Tesseramento Moto Club Italia	630.480,00	616.000,00	14.480,00	2%
CEA.008.005	Tessere Sport	845.920,00	796.820,00	49.100,00	6%
CEA.008.007	Tessere Minisport	15.645,00	20.090,00	-4.445,00	-22%
CEA.009.004	Diritto servizio tecnico nazionale	506.410,00	424.590,00	81.820,00	19%
CEA.009.006	Altre Quote	17.400,00	16.500,00	900,00	5%
CEA.009.007	Omologazione	153.301,69	132.245,62	21.056,07	16%
CEA.009.008	Iscrizione a calendario	78.950,00	80.800,00	-1.850,00	-2%
CEA.009.009	Approvazione gare	33.180,00	34.630,00	-1.450,00	-4%
CEA.009.010	C.P.A. Commissione Prestazioni Assistenziali	30.865,00	34.965,00	-4.100,00	-12%

VALORE DELLA PRODUZIONE					
Codice	Denominazione	A	B	Differenza A - B	
		Conto Economico 2024	Conto Economico 2023	€	%
CEA.009.011	Multe e sanzioni pecunarie	43.023,00	46.006,00	-2.983,00	-6%
CEA.009.044	Servizio di cronometraggio	269.700,00	227.467,00	42.233,00	19%
cea.009.052	Copertura assicurativa Motocavalcate / Mountaintrial	6.150,00	7.200,00	-1.050,00	-15%
CEA.009.053	Pareri preventivi impianti	12.489,87	12.447,95	41,92	0%
CEA.009.055	iscrizioni a gare SIGMA	4.192.043,69	4.225.346,79	-33.303,10	-1%
CEA.010.002	Diritti di segreteria	18.037,89	11.753,93	6.283,96	53%
CEA.010.003	Registro moto d'epoca	1.132.970,20	1.037.335,20	95.635,00	9%
cea.010.006	Albo istruttori di guida	44.900,00	47.180,00	-2.280,00	-5%
cea.010.007	Albo tecnico sportivo	31.400,00	26.250,54	5.149,46	20%
cea.010.008	Elenco Igast	7.600,00	8.400,00	-800,00	-10%
CEA.010.010	Elenco medici di gara	10.685,00	9.225,00	1.460,00	16%
CEA.011.001	Corso Hobby sport/hobby card	33.350,00	46.870,00	-13.520,00	-29%
CEA.011.002	Quote assicurative CTP	13.550,00	9.850,00	3.700,00	38%
CEA.011.003	Corso IGAST	3.700,00	1.000,00	2.700,00	270%
CEA.011.004	Corsi addetti alle manifestazioni GUE	76.990,00	29.020,00	47.970,00	165%
CEA.011.006	Scuola di Motociclismo Federale	14.775,00	10.680,00	4.095,00	38%
CEA.011.007	Corsi Educazione Stradale	1.520,00	3.450,00	-1.930,00	-56%
CEA.011.008	Corsi Comitato Impianti	1.780,00	1.262,40	517,60	41%
CEA.011.009	Quote iscrizione formazione TS	11.900,00	24.190,00	-12.290,00	-51%
CEA.011.010	Quote iscrizione formazione ITG	36.200,00	11.980,00	24.220,00	202%
CEA.011.011	Corsi Commissione Femminile	9.750,00	10.275,00	-525,00	-5%
CEA.030.001	Licenze nazionali	2.871.895,00	2.513.035,00	358.860,00	14%
CEA.030.002	Licenze internazionali	354.228,00	299.228,00	55.000,00	18%
1.03	Totale Quote degli associati:	15.628.514,34	14.942.523,43	685.990,91	5%
1.04	Ricavi da Manifestazioni Internazionali				
CEA.014	Contributi dalla Federazione Internazionale	332.001,31	207.610,00	124.391,31	60%
CEA.015.002	Gare e manifestazioni internazionali	216.937,12	69.506,00	147.431,12	212%
CEA.016.002	Pubblicità, sponsorizzazioni	17.000,00		17.000,00	
CEA.018	Vendita di materiale promozionale	23.038,01		23.038,01	
CEA.600	Vendita di servizi	3.625,82		3.625,82	
1.04	Totale Ricavi da Manifestazioni Internazionali	592.602,26	277.116,00	315.486,26	114%

VALORE DELLA PRODUZIONE					
Codice	Denominazione	A	B	Differenza A - B	
		Conto Economico 2024	Conto Economico 2023	€	%
1.05	Ricavi da Manifestazioni Nazionali				
CEA.009.011	Multe e sanzioni pecunarie	7.455,00	6.847,50	607,50	9%
CEA.009.016	Pass Velocità	2.352,45	2.733,59	-381,14	-14%
CEA.009.017	Iscrizioni piloti Velocità	413.865,22	412.530,11	1.335,11	0%
CEA.009.018	Iscrizioni Team Velocità	372.000,00	379.750,00	-7.750,00	-2%
CEA.009.019	Iscr. Case Motocicl. Velocità	75.000,00	78.000,00	-3.000,00	-4%
CEA.009.020	Monogomma Velocità	689.170,00	245.000,00	444.170,00	181%
CEA.009.021	Iscriz. Ditte Pneum. Velocità		24.000,00	-24.000,00	-100%
CEA.009.022	Iscrizioni Aziende servizi / accessori Velocità	114.050,00	118.150,00	-4.100,00	-3%
CEA.009.023	Monomarca Industrie Velocità	797.000,00	779.000,00	18.000,00	2%
CEA.009.024	Box Velocità	5.000,00	15.000,00	-10.000,00	-67%
CEA.009.025	Prove libere Velocità	45.000,00		45.000,00	
CEA.009.029	Box Coppa Italia	142.400,00	128.300,00	14.100,00	11%
CEA.009.031	CIV Junior	222.652,00	230.378,00	-7.726,00	-3%
CEA.009.037	Minimoto	39.881,91	45.060,19	-5.178,28	-11%
CEA.009.038	Prove libere Coppa Italia	145.747,46	164.600,42	-18.852,96	-11%
CEA.009.050	Iscrizioni Campionati Italiani Moto d'Epoca	286.545,00	339.875,00	-53.330,00	-16%
CEA.015.003	contributo da altre organizzazioni	5.000,00	13.500,00	-8.500,00	-63%
CEA.016.001	Sponsor Velocità	300.000,00	266.560,00	33.440,00	13%
CEA.016.002	Pubblicità, sponsorizzazioni	121.301,87	168.471,39	-47.169,52	-28%
CEA.017.001	Diritti televisivi Velocità	50,00	50,00		
CEA.019.001	Biglietteria Velocità	21.815,13	25.719,45	-3.904,32	-15%
1.05	Totale Ricavi da Manifestazioni Nazionali	3.806.286,04	3.443.525,65	362.760,39	11%
1.06	Ricavi da pubblicità e sponsorizzazioni				
CEA.016.002	Pubblicità, sponsorizzazioni	4.500,00		4.500,00	
CEA.018	Vendita di materiale promozionale	611,68	849,99	-238,31	-28%
CEA.020	Sponsors istituzionali	137.000,00	139.000,00	-2.000,00	-1%
CEA.022	Pubblicità su mezzi di comunicazione federale	34.300,00	55.500,00	-21.200,00	-38%
1.06	Totale Ricavi da pubblicità e sponsorizzazioni	176.411,68	195.349,99	-18.938,31	-10%
1.07	Altri ricavi della gestione ordinaria				

VALORE DELLA PRODUZIONE					
Codice	Denominazione	A	B	Differenza A - B	
		Conto Economico 2024	Conto Economico 2023	€	%
CEA.023	Plusvalenze	409,84		409,84	
CEA.024	Vendita di Pubblicazioni, materiale didattico e altro materiale sportivo	21.920,44	18.852,63	3.067,81	16%
CEA.026	Recuperi e rimborsi da terzi	16.444,49	45.810,98	-29.366,49	-64%
CEA.028	Altre prestazioni da terzi	12.000,00	1.700,00	10.300,00	606%
CEA.040	Sopravvenienze e insussistenze attive non iscrivibili in altre voci	30.915,15	388.775,52	-357.860,37	-92%
1.07	Totale Altri ricavi della gestione ordinaria	81.689,92	455.139,13	-373.449,21	-82%
1.08	Contributi Comitato Italiano Paralimpico				
CEA.601	Contributi per attività paralimpica / A.L.	40.000,00	40.000,00		
1.08	Totale Contributi Comitato Italiano Paralimpico	40.000,00	40.000,00	0,00	
1.	Totale Attività Centrale	25.385.507,06	24.542.606,68	842.900,38	3%
	In % sul Valore della produzione	97,29%	97,13%		
2.	Attività Struttura Territoriale				
2.02	Contributi dello Stato, Enti Locali, altri soggetti				
CEA.031	Contributi dello Stato, Regione, Enti Locali, altri soggetti	336.256,63	345.458,73	-9.202,10	-3%
2.02	Totale Contributi dello Stato, Enti Locali, altri soggetti	336.256,63	345.458,73	-9.202,10	-3%
2.03	Quote degli associati				
CEA.009.005	Diritto servizio tecnico territoriale	88.410,00	80.990,00	7.420,00	9%
CEA.009.008	Iscrizione a calendario	57.105,00	88.533,00	-31.428,00	-35%
CEA.009.009	Approvazione gare	32.450,00	33.320,00	-870,00	-3%
CEA.009.010	C.P.A. Commissione Prestazioni Assistenziali	37.860,00	38.460,00	-600,00	-2%
CEA.009.014	servizio fonometrico	2.000,00	2.000,00		
CEA.009.042	Commissario aggiunto	18.760,00	20.520,00	-1.760,00	-9%
CEA.010.002	Diritti di segreteria	43.840,07	50.394,00	-6.553,93	-13%
CEA.010.005	Numeri gara	79.980,00	49.644,00	30.336,00	61%
2.03	Totale Quote degli associati	360.405,07	363.861,00	-3.455,93	-1%
2.04	Ricavi da manifestazioni				
CEA.016.002	Pubblicità, sponsorizzazioni	9.600,00	15.860,00	-6.260,00	-39%

VALORE DELLA PRODUZIONE					
Codice	Denominazione	A	B	Differenza A - B	
		Conto Economico 2024	Conto Economico 2023	€	%
2.04	Totale Ricavi da manifestazioni	9.600,00	15.860,00	-6.260,00	-39%
2.	Totale Attività Struttura Territoriale	706.261,70	725.179,73	-18.918,03	-3%
	In % sul Valore della produzione	2,71%	2,87%		
	VALORE PRODUZIONE	26.091.768,76	25.267.786,41	823.982,35	3%

COSTO DELLA PRODUZIONE					
Codice	Denominazione	A	B	Differenza A - B	
		Conto Economico 2024	Conto Economico 2023	€	%
1.	ATTIVITA' SPORTIVA				
1.01.	Costi per l'Attività Sportiva Centrale				
1.01.01.	Costi PO/AL				
1.01.01.01.	Attività Naz. ed Internaz. P.O. ed A.L.				
1.01.01.01.01.	Partecipazione a Manif. Sport. Naz. - Intern. finalizzate alla Prep. Olimp.-Alto Livello				
CEB.001.002	Spese di trasferta e soggiorno	240.861,69	306.841,68	-65.979,99	-22%
CEB.002	Indennità, diarie e rimborsi forfettari	80.640,45	58.859,08	21.781,37	37%
CEB.005.002	Acquisto materiale sportivo e attrezzature sportive non capitalizzabili	10.187,00		10.187,00	
CEB.010.001	Noleggio materiale tec. sportivo, attrezzature, impianti, automezzi e sw Velocità	110.000,00	100.000,00	10.000,00	10%
CEB.010.002	Noleggio materiale tec. sportivo, attrezzature, impianti, automezzi e sw	1.998,00	951,38	1.046,62	110%
CEB.012	Quote di iscrizione e partecipazione a manifestazioni	21.219,86	50.110,00	-28.890,14	-58%
CEB.014	Trasporto e facchinaggio		31.952,00	-31.952,00	-100%
CEB.016.002	Altre Spese	33.650,00	10.190,00	23.460,00	230%
CEB.018	Acquisto materiale di consumo	1.790,21	976,00	814,21	83%
CEB.026	Tutela sanitaria	510,20		510,20	
CEB.031	Assistenza medica, antidoping	2.770,08		2.770,08	
CEB.033.002	Promozione, comunicazione e marketing	1.352,00		1.352,00	
CEB.095	Comunicati, opuscoli, annuari e servizi fotografici	4.530,16	5.914,40	-1.384,24	-23%
CEB.105	Spese di rappresentanza	29.167,07	29.946,14	-779,07	-3%
CEB.120	Contributi ad associazioni e terzi		300.000,00	-300.000,00	-100%
1.01.01.01.01	Totale Partecipazione a Manif. Sport. Naz. - Intern. finalizzate alla Prep. Olimp.-Alto Livello	538.676,72	895.740,68	-357.063,96	-40%
1.01.01.01.02.	Allenamenti e stages				
CEB.001.002	Spese di trasferta e soggiorno	58.880,25	62.447,94	-3.567,69	-6%
CEB.002	Indennità, diarie e rimborsi forfettari	17.709,63	21.542,70	-3.833,07	-18%
CEB.003	Compensi per staff tecnico	11.040,00	500,00	10.540,00	2.108%



COSTO DELLA PRODUZIONE					
Codice	Denominazione	A	B	Differenza A - B	
		Conto Economico 2024	Conto Economico 2023	€	%
CEB.010.001	Noleggio materiale tec. sportivo, attrezzature, impianti, automezzi e sw Velocità	26.568,34	34.680,00	-8.111,66	-23%
CEB.010.002	Noleggio materiale tec. sportivo, attrezzature, impianti, automezzi e sw	5.124,00	9.226,00	-4.102,00	-44%
CEB.016.002	Altre Spese		366,00	-366,00	-100%
CEB.018	Acquisto materiale di consumo		624,00	-624,00	-100%
CEB.026	Tutela sanitaria	515,00		515,00	
CEB.031	Assistenza medica, antidoping		700,00	-700,00	-100%
CEB.045.002	Produzione, diffusione e diritti per la trasmissione televisiva / radiofonica		800,00	-800,00	-100%
1.01.01.01.02	Totale Allenamenti e stages	119.837,22	130.886,64	-11.049,42	-8%
1.01.01.01.04	Compensi per prestazioni contrattuali				
CEB.003	Compensi per staff tecnico	224.499,85	256.608,19	-32.108,34	-13%
1.01.01.01.04	Totale Compensi per prestazioni contrattuali	224.499,85	256.608,19	-32.108,34	-13%
1.01.01.01.05	Interventi per gli atleti				
CEB.022	Contributi ad atleti ed altri soggetti	351.356,91	353.788,97	-2.432,06	-1%
CEB.121	Spese per licenze internazionali	270.328,00	216.901,00	53.427,00	25%
1.01.01.01.05	Totale Interventi per gli atleti	621.684,91	570.689,97	50.994,94	9%
1.01.01.01.	Totale Attività Naz. ed Internaz. P.O. ed A.L.	1.504.698,70	1.853.925,48	-349.226,78	-19%
1.01.01.02.	Attività rappresentative nazionali				
1.01.01.02.01	Partecipaz. a Manif. sportive naz./inter.				
CEB.001.002	Spese di trasferta e soggiorno	54.206,28	52.259,78	1.946,50	4%
CEB.002	Indennità, diarie e rimborsi forfettari	6.685,00	6.833,04	-148,04	-2%
CEB.010.001	Noleggio materiale tec. sportivo, attrezzature, impianti, automezzi e sw Velocità	59.460,00	65.000,00	-5.540,00	-9%
CEB.010.002	Noleggio materiale tec. sportivo, attrezzature, impianti, automezzi e sw		7.076,00	-7.076,00	-100%
CEB.016.002	Altre Spese	5.000,00	5.000,00		
CEB.026	Tutela sanitaria	500,00		500,00	
1.01.01.02.01	Totale Partecipaz. a Manif.	125.851,28	136.168,82	-10.317,54	-8%

COSTO DELLA PRODUZIONE					
Codice	Denominazione	A	B	Differenza A - B	
		Conto Economico 2024	Conto Economico 2023	€	%
	sportive naz./inter.				
1.01.01.02.02	Allenamenti e stages				
CEB.001.002	Spese di trasferta e soggiorno	34.460,65	20.595,73	13.864,92	67%
CEB.002	Indennità, diarie e rimborsi forfettari	12.245,00	10.600,35	1.644,65	16%
CEB.003	Compensi per staff tecnico	5.649,17	1.660,00	3.989,17	240%
CEB.005.002	Acquisto materiale sportivo e attrezzature sportive non capitalizzabili		30,50	-30,50	-100%
CEB.010.001	Noleggio materiale tec. sportivo, attrezzature, impianti, automezzi e sw Velocità	35.000,00	30.000,00	5.000,00	17%
CEB.010.002	Noleggio materiale tec. sportivo, attrezzature, impianti, automezzi e sw	24.012,04	28.730,67	-4.718,63	-16%
CEB.018	Acquisto materiale di consumo	1.016,22	707,60	308,62	44%
CEB.026	Tutela sanitaria	1.027,40		1.027,40	
CEB.031	Assistenza medica, antidoping		455,00	-455,00	-100%
CEB.064	Utenze e servizi		743,93	-743,93	-100%
1.01.01.02.02	Totale Allenamenti e stages	113.410,48	93.523,78	19.886,70	21%
1.01.01.02.05	Interventi per gli atleti				
CEB.022	Contributi ad atleti ed altri soggetti	62.674,83	112.682,00	-50.007,17	-44%
1.01.01.02.05	Totale Interventi per gli atleti	62.674,83	112.682,00	-50.007,17	-44%
1.01.01.02.	Totale Attività rappresentative nazionali	301.936,59	342.374,60	-40.438,01	-12%
1.01.01.	Totale Costi PO/AL	1.806.635,29	2.196.300,08	-389.664,79	-18%
1.01.02.	Costi attività sportiva				
1.01.02.01.	Organizzazione Manifestaz. Sportive Intern.li				
CEB.001.002	Spese di trasferta e soggiorno	88.624,49		88.624,49	
CEB.010.002	Noleggio materiale tec. sportivo, attrezzature, impianti, automezzi e sw	6.665,00		6.665,00	
CEB.011	Coppe e medaglie, altro materiale premiazionale e onorificenze	1.561,60		1.561,60	
CEB.018	Acquisto materiale di consumo	11.416,61		11.416,61	
CEB.031	Assistenza medica, antidoping	5.032,00		5.032,00	
CEB.033.002	Promozione, comunicazione e marketing	19.606,73		19.606,73	

COSTO DELLA PRODUZIONE					
Codice	Denominazione	A	B	Differenza A - B	
		Conto Economico 2024	Conto Economico 2023	€	%
CEB.063	Servizi di pulizia e sorveglianza	2.132,08		2.132,08	
CEB.064	Utenze e servizi	123.106,92		123.106,92	
1.01.02.01.	Totale Organizzazione Manifestaz. Sportive Intern.li	258.145,43	0,00	258.145,43	
1.01.02.02.	<u>Organizz. Manifestazione Sportive Nazionali</u>				
CEB.001.001	Spese di trasferta e soggiorno Velocità	135.855,14	114.628,93	21.226,21	19%
CEB.001.002	Spese di trasferta e soggiorno	520.628,83	502.338,16	18.290,67	4%
CEB.002	Indennità, diarie e rimborsi forfettari	82.581,80	54.359,24	28.222,56	52%
CEB.005.001	Materiali Velocità e attrezzature sportive non capitalizzabili	96.210,41	90.706,36	5.504,05	6%
CEB.005.002	Acquisto materiale sportivo e attrezzature sportive non capitalizzabili	6.067,56	4.849,51	1.218,05	25%
CEB.007.001	Montepremi Velocità	139.000,00	108.050,00	30.950,00	29%
CEB.007.002	Premi di classifica	165.680,00	207.800,00	-42.120,00	-20%
CEB.008	Premi di assicurazione	11.406,30	12.784,85	-1.378,55	-11%
CEB.010.001	Noleggio materiale tec. sportivo, attrezzature, impianti, automezzi e sw Velocità	1.823.025,45	1.587.286,17	235.739,28	15%
CEB.010.002	Noleggio materiale tec. sportivo, attrezzature, impianti, automezzi e sw	351.086,63	546.411,64	-195.325,01	-36%
CEB.011	Coppe e medaglie, altro materiale premiazionale e onorificenze	21.639,14	25.538,60	-3.899,46	-15%
CEB.012	Quote di iscrizione e partecipazione a manifestazioni	4.760,00	2.960,00	1.800,00	61%
CEB.013	Indennità, compensi, gettoni ed altre utilità ufficiali di gara, arbitri, commissari, cronometristi	467.651,22	437.382,25	30.268,97	7%
CEB.014	Trasporto e facchinaggio	427,00		427,00	
CEB.016.001	CIV Junior	112.593,02	134.155,39	-21.562,37	-16%
CEB.016.002	Altre Spese	410.874,42	406.608,53	4.265,89	1%
CEB.016.003	Minimoto	57.735,23	60.000,00	-2.264,77	-4%
CEB.018	Acquisto materiale di consumo	59.255,71	40.690,17	18.565,54	46%
CEB.024	Compensi per prestazioni tecnico-scientifiche	477.516,96	483.845,58	-6.328,62	-1%
CEB.030	Manutenzione ordinaria	2.668,75	3.031,70	-362,95	-12%
CEB.031	Assistenza medica, antidoping	30.341,20	30.720,00	-378,80	-1%
CEB.033.001	Marketing e Comunicazione Velocità	87.443,45	94.504,44	-7.060,99	-7%

COSTO DELLA PRODUZIONE					
Codice	Denominazione	A	B	Differenza A - B	
		Conto Economico 2024	Conto Economico 2023	€	%
CEB.033.002	Promozione, comunicazione e marketing	5.000,00	9.400,19	-4.400,19	-47%
CEB.045.001	TV Velocità / Produzione, diffusione e diritti per la trasmissione televisiva / radiofonica	269.504,00	269.500,00	4,00	0%
CEB.045.002	Produzione, diffusione e diritti per la trasmissione televisiva / radiofonica	170.938,35	172.067,86	-1.129,51	-1%
CEB.049	Organiz. e/o partecipaz. a manif. a carattere sociale	228.968,94	72.178,44	156.790,50	217%
CEB.080.001	Collaboratori Velocità	388.683,94	358.386,28	30.297,66	8%
CEB.081	Collaboratori - oneri previdenziali	32.474,86		32.474,86	
CEB.095	Comunicati, opuscoli, annuari e servizi fotografici	244,00		244,00	
CEB.602	Costi per altri servizi e prestazioni	303.998,41	305.868,92	-1.870,51	-1%
1.01.02.02.	Totale Organizz. Manifestazione Sportive Nazionali	6.464.260,72	6.136.053,21	328.207,51	5%
1.01.02.03.	<u>Partecipazione ad organismi internazionali</u>				
CEB.001.001	Spese di trasferta e soggiorno Velocità		53,92	-53,92	-100%
CEB.034	Quote di adesione ad organismi internazionali	3.530,00	3.220,00	310,00	10%
CEB.042	Organizzazione e partecipazione a convegni, seminari, congressi, fiere e conferenze stampa	69.391,79	60.002,64	9.389,15	16%
1.01.02.03.	Totale Partecipazione ad organismi internazionali	72.921,79	63.276,56	9.645,23	15%
1.01.02.04.	<u>Formazione ricerca e documentazione</u>				
1.01.02.04.01	<u>Corsi di formaz.quadri tecnici e ufficiali di gara</u>				
CEB.001.002	Spese di trasferta e soggiorno	73.096,85	88.462,51	-15.365,66	-17%
CEB.002	Indennità, diarie e rimborsi forfettari	6.120,56	5.491,48	629,08	11%
CEB.013	Indennità, compensi, gettoni ed altre utilità ufficiali di gara, arbitri, commissari, cronometristi	12.950,00	12.730,00	220,00	2%
CEB.016.002	Altre Spese	143,88	4.886,62	-4.742,74	-97%
CEB.018	Acquisto materiale di consumo		373,14	-373,14	-100%
CEB.043	Costi per acquisti di materiale didattico e per servizi di traduzione / video	360,00	825,70	-465,70	-56%
CEB.064	Utenze e servizi	10.716,10	5.645,78	5.070,32	90%
1.01.02.04.01	Totale Corsi di formaz.quadri	103.387,39	118.415,23	-15.027,84	-13%



COSTO DELLA PRODUZIONE					
Codice	Denominazione	A	B	Differenza A - B	
		Conto Economico 2024	Conto Economico 2023	€	%
1.01.02.04.03	tecnici e ufficiali di gara Corsi di formazione per altri soggetti				
CEB.001.002	Spese di trasferta e soggiorno	14.659,30	23.066,75	-8.407,45	-36%
CEB.002	Indennità, diarie e rimborsi forfettari	6.660,64	8.984,08	-2.323,44	-26%
CEB.010.002	Noleggio materiale tec. sportivo, attrezzature, impianti, automezzi e sw		976,00	-976,00	-100%
CEB.018	Acquisto materiale di consumo	244,00	846,53	-602,53	-71%
CEB.042	Organizzazione e partecipazione a convegni, seminari, congressi, fiere e conferenze stampa		1.246,47	-1.246,47	-100%
1.01.02.04.03	Totale Corsi di formazione per altri soggetti	21.563,94	35.119,83	-13.555,89	-39%
1.01.02.04.	Totale Formazione ricerca e documentazione	124.951,33	153.535,06	-28.583,73	-19%
1.01.02.05	Promozione Sportiva				
CEB.001.002	Spese di trasferta e soggiorno	73.028,92	89.827,25	-16.798,33	-19%
CEB.002	Indennità, diarie e rimborsi forfettari	154.527,93	162.630,07	-8.102,14	-5%
CEB.010.002	Noleggio materiale tec. sportivo, attrezzature, impianti, automezzi e sw	530,08	836,43	-306,35	-37%
CEB.014	Trasporto e facchinaggio	42.576,00	41.014,15	1.561,85	4%
CEB.016.002	Altre Spese	71.816,85	137.735,04	-65.918,19	-48%
CEB.016.005	SES progetti ammessi ai contributi per la promozione e il potenziamento dell'attività sportiva di base		235.106,54	-235.106,54	-100%
CEB.018	Acquisto materiale di consumo	46.562,02	36.043,04	10.518,98	29%
CEB.024	Compensi per prestazioni tecnico-scientifiche	58.000,32	57.071,29	929,03	2%
CEB.033.002	Promozione, comunicazione e marketing	239.214,45	335.655,91	-96.441,46	-29%
CEB.042	Organizzazione e partecipazione a convegni, seminari, congressi, fiere e conferenze stampa	89.717,25	77.271,68	12.445,57	16%
CEB.056	Stampa opuscoli e materiale di propaganda	82.490,70	73.589,67	8.901,03	12%
CEB.080.002	Collaboratori - compensi	42.405,92	42.005,52	400,40	1%
CEB.105	Spese di rappresentanza	80,00	87,00	-7,00	-8%

COSTO DELLA PRODUZIONE					
Codice	Denominazione	A	B	Differenza A - B	
		Conto Economico 2024	Conto Economico 2023	€	%
1.01.02.05	Totale Promozione Sportiva	900.950,44	1.288.873,59	-387.923,15	-30%
1.01.02.06	Contributi per l'attività sportiva				
CEB.058.001	Contributi circolare sportiva	474.659,97	466.509,48	8.150,49	2%
CEB.058.004	Contributi impianti sportivi	12.400,00	5.000,00	7.400,00	148%
CEB.058.012	iscrizioni a gare SIGMA	4.059.911,54	4.036.780,46	23.131,08	1%
1.01.02.06	Totale Contributi per l'attività sportiva	4.546.971,51	4.508.289,94	38.681,57	1%
1.01.02.07	Gestione impianti sportivi				
CEB.030	Manutenzione ordinaria	6.663,75	34.897,79	-28.234,04	-81%
CEB.063	Servizi di pulizia e sorveglianza	8.152,38	2.132,57	6.019,81	282%
1.01.02.07	Totale Gestione impianti sportivi	14.816,13	37.030,36	-22.214,23	-60%
1.01.02.08	Altri costi per l'attività sportiva				
CEB.008	Premi di assicurazione	2.513.077,14	2.548.872,98	-35.795,84	-1%
CEB.122	Acquisto modulistica per attività sportiva	44.459,83	17.794,45	26.665,38	150%
1.01.02.08	Totale Altri costi per l'attività sportiva	2.557.536,97	2.566.667,43	-9.130,46	0%
1.01.02.09	Ammortamenti attività sportiva				
CEB.067	Ammortamento immobilizzazioni materiali	104.256,72	63.984,95	40.271,77	63%
CEB.068	Ammortamento immobilizzazioni immateriali	122.567,30		122.567,30	
1.01.02.09	Totale Ammortamenti attività sportiva	226.824,02	63.984,95	162.839,07	254%
1.01.02.	Totale Costi attività sportiva	15.167.378,34	14.817.711,10	349.667,24	2%
1.01.	Totale Costi per l'Attività Sportiva Centrale	16.974.013,63	17.014.011,18	-39.997,55	0%
	<i>In % sul Costo della produzione</i>	68,35%	69,82%		
1.02.	Costi per att. sportiva della Strutt. Terr.				
1.02.	Totale Costi per att. sportiva della Strutt. Terr.	1.015.284,02	1.127.338,17	-112.054,15	-10%
	<i>In % sul Costo della produzione</i>	4,09%	4,63%		
1.	Totale ATTIVITA' SPORTIVA	17.989.297,65	18.141.349,35	-152.051,70	-1%
	<i>In % sul Valore della Produzione</i>	68,95%	71,80%		
	<i>In % sul Costo della produzione</i>	72,44%	74,45%		



COSTO DELLA PRODUZIONE					
Codice	Denominazione	A	B	Differenza A - B	
		Conto Economico 2024	Conto Economico 2023	€	%
2.	FUNZIONAMENTO E COSTI GENERALI				
2.01.	Funz. e costi generali attività centrale				
2.01.01	Costi per il personale e collaborazioni				
CEB.073	Personale Federale - retribuzione ordinaria	2.554.008,78	2.213.381,79	340.626,99	15%
CEB.074	Personale Federale - straordinari	84.126,35	83.747,42	378,93	0%
CEB.075	Personale Federale - oneri previdenziali	750.823,82	712.119,67	38.704,15	5%
CEB.076	Premi assicurativi personale	128.627,35	87.722,48	40.904,87	47%
CEB.077	Personale Federale - Trattamento di fine rapporto	169.297,69	156.887,67	12.410,02	8%
CEB.079	Personale Federale - rimborsi spese di trasferta a piè di lista	51.665,79	27.606,41	24.059,38	87%
CEB.081	Collaboratori - oneri previdenziali	11.880,66	12.049,56	-168,90	-1%
CEB.086	Costi di formazione del personale	9.701,00	3.120,00	6.581,00	211%
CEB.200	Personale ex Sport e salute Spa - retribuzione ordinaria	465.911,67	489.335,55	-23.423,88	-5%
CEB.201	Personale ex Sport e Salute Spa - retribuzione straordinaria	8.508,83	11.247,59	-2.738,76	-24%
CEB.202	Oneri a carico azienda personale ex Sport e Salute Spa	138.660,28	159.782,22	-21.121,94	-13%
CEB.204	Indennità varie personale ex Sport e Salute Spa	22.126,00	26.496,59	-4.370,59	-16%
CEB.205	Premi di produzione personale ex Sport e Salute Spa	9.800,00	10.000,00	-200,00	-2%
CEB.206	Accantonamento tfr personale ex Sport e Salute Spa	34.263,78	33.558,02	705,76	2%
CEB.207	Indennità varie personale già federale	86.332,00	94.394,95	-8.062,95	-9%
CEB.208	Premi di produzione personale già federale	55.400,00	70.138,26	-14.738,26	-21%
CEB.300	Buoni pasto/ticket restaurant	84.481,23	78.731,28	5.749,95	7%
CEB.800	Interventi assistenziali al personale	31.280,21	45.688,00	-14.407,79	-32%
2.01.01	Totale Costi per il personale e collaborazioni	4.696.895,44	4.316.007,46	380.887,98	9%
2.01.02	Organi e Commissioni federali				
CEB.001.002	Spese di trasferta e soggiorno	105.829,39	124.962,45	-19.133,06	-15%
CEB.087	Indennità, compensi, gettoni ed altre utilità Organi di gestione	17.395,40	9.798,57	7.596,83	78%



COSTO DELLA PRODUZIONE					
Codice	Denominazione	A	B	Differenza A - B	
		Conto Economico 2024	Conto Economico 2023	€	%
CEB.088	Indennità, compensi, gettoni ed altre utilità Collegio dei Revisori dei conti	37.985,16	32.760,99	5.224,17	16%
CEB.089	Indennità, compensi, gettoni ed altre utilità Organi di giustizia sportiva	40.595,69	44.811,96	-4.216,27	-9%
CEB.090	Assemblea nazionale	196.050,49		196.050,49	
CEB.091	Indennità, compensi, gettoni ed altre utilità Commissioni federali	16.909,04	11.254,19	5.654,85	50%
2.01.02	Totale Organi e Commissioni federali	414.765,17	223.588,16	191.177,01	86%
2.01.03	Costi per la comunicazione				
CEB.001.002	Spese di trasferta e soggiorno	12.316,02		12.316,02	
CEB.016.002	Altre Spese	25.512,61	5.988,98	19.523,63	326%
CEB.080.002	Collaboratori - compensi	20.250,12		20.250,12	
CEB.093	Costo rivista federale	92.453,91	103.362,82	-10.908,91	-11%
CEB.095	Comunicati, opuscoli, annuari e servizi fotografici	854,00	589,56	264,44	45%
CEB.098	Spese per manutenzione e sviluppo sistemi informativi e sito internet	12.200,00	38.216,05	-26.016,05	-68%
2.01.03	Totale Costi per la comunicazione	163.586,66	148.157,41	15.429,25	10%
2.01.04	Costi generali				
CEB.008	Premi di assicurazione	30.206,06	21.619,57	8.586,49	40%
CEB.014	Trasporto e facchinaggio	28.000,00	23.696,45	4.303,55	18%
CEB.018	Acquisto materiale di consumo	51.418,20	42.543,77	8.874,43	21%
CEB.030	Manutenzione ordinaria	18.610,35	21.604,09	-2.993,74	-14%
CEB.042	Organizzazione e partecipazione a convegni, seminari, congressi, fiere e conferenze stampa		45,60	-45,60	-100%
CEB.044	Acquisto giornali, riviste, pubblicazioni tecniche	2.650,76	1.026,99	1.623,77	158%
CEB.064	Utenze e servizi	7.813,30	7.525,43	287,87	4%
CEB.065	Canoni ed oneri locativi	73.910,38	70.603,04	3.307,34	5%
CEB.096	Servizi giuridici, amministrativi e fiscali	143.491,77	176.770,47	-33.278,70	-19%
CEB.097	Compensi per prestazioni connesse alla pubblicità e promozione	23.529,31	25.600,67	-2.071,36	-8%
CEB.098	Spese per manutenzione e sviluppo sistemi informativi e sito internet	277.720,36	262.555,65	15.164,71	6%
CEB.099	Prestazioni giuridiche, amministrative e fiscali	182.132,48	160.408,93	21.723,55	14%

COSTO DELLA PRODUZIONE					
Codice	Denominazione	A	B	Differenza A - B	
		Conto Economico 2024	Conto Economico 2023	€	%
CEB.101.001	Spese telefoniche da rete mobile	49.756,60	53.756,09	-3.999,49	-7%
CEB.101.002	Spese postali	16.272,91	9.580,22	6.692,69	70%
CEB.101.003	Spese telefoniche da rete fissa	13.583,98	12.241,38	1.342,60	11%
CEB.105	Spese di rappresentanza	15.034,37	19.943,51	-4.909,14	-25%
CEB.106	Commissioni bancarie e postali	181.984,58	98.977,98	83.006,60	84%
CEB.107	Provvigioni per intermediazione pubblicitaria	9.893,97	5.748,00	4.145,97	72%
CEB.108	Imposte indirette, tasse e contributi	23.746,47	25.529,25	-1.782,78	-7%
CEB.600	Costo per la sicurezza del personale	12.589,58	7.747,63	4.841,95	62%
2.01.04	Totale Costi generali	1.162.345,43	1.047.524,72	114.820,71	11%
2.01.05	Ammortamenti per funzionamento				
CEB.067	Ammortamento immobilizzazioni materiali	58.014,83	57.368,51	646,32	1%
CEB.068	Ammortamento immobilizzazioni immateriali	19.311,78	218.564,54	-199.252,76	-91%
2.01.05	Totale Ammortamenti per funzionamento	77.326,61	275.933,05	-198.606,44	-72%
2.01.	Totale Funz. e costi generali attività centrale	6.514.919,31	6.011.210,80	503.708,51	8%
	In % sul Costo della produzione	26,23%	24,67%		
2.02.	Funz. e costi gen. Struttura Terr.				
2.02.	Totale Funz. e costi gen. Struttura Terr.	136.064,30	135.753,20	311,10	0%
	In % sul Costo della produzione	0,55%	0,56%		
2.	Totale FUNZIONAMENTO E COSTI GENERALI	6.650.983,61	6.146.964,00	504.019,61	8%
	In % sul Valore della Produzione	25,49%	24,33%		
	In % sul Costo della produzione	26,78%	25,23%		
3.	ACCANTONAMENTI				
3.01	Accantonamenti per rischi e oneri				
CEB.070	Accantonamento cause legali in corso	149.347,00	45.971,00	103.376,00	225%
3.01	Totale Accantonamenti per rischi e oneri	149.347,00	45.971,00	103.376,00	225%
	In % sul Costo della produzione	0,60%	0,19%		
3.02	Accantonamento a fondo svalutazione crediti				

COSTO DELLA PRODUZIONE					
Codice	Denominazione	A	B	Differenza A - B	
		Conto Economico 2024	Conto Economico 2023	€	%
CEB.603	Accantonamento Fondo svalutazione crediti	12.407,40	1.550,95	10.856,45	700%
3.02	Totale Accantonamento a fondo svalutazione crediti	12.407,40	1.550,95	10.856,45	700%
	In % sul Costo della produzione	0,05%	0,01%		
3.	Totale ACCANTONAMENTI	161.754,40	47.521,95	114.232,45	240%
	In % sul Valore della Produzione	0,62%	0,19%		
	In % sul Costo della produzione	0,65%	0,20%		
4.	ONERI DIVERSI DI GESTIONE				
4.01	Oneri diversi di gestione				
CEB.150	Minusvalenze	18.078,69	10.583,50	7.495,19	71%
CEB.152	Sopravvenienze e insussistenze passive non iscrivibili in altre voci	14.225,17	21.471,01	-7.245,84	-34%
4.01	Totale Oneri diversi di gestione	32.303,86	32.054,51	249,35	1%
	In % sul Costo della produzione	0,13%	0,13%		
4.	Totale ONERI DIVERSI DI GESTIONE	32.303,86	32.054,51	249,35	1%
	In % sul Valore della Produzione	0,12%	0,13%		
	In % sul Costo della produzione	0,13%	0,13%		
	COSTO DELLA PRODUZIONE	24.834.339,52	24.367.889,81	466.449,71	2%
	In % sul Valore della Produzione	95,18%	96,44%		
	Diff. Valori e Costi della Produz.	1.257.429,24	899.896,60	357.532,64	40%
	In % sul Valore della Produzione	4,82%	3,56%		

COSTO DELLA PRODUZIONE					
Codice	Denominazione	A	B	Differenza A - B	
		Conto Economico 2024	Conto Economico 2023	€	%
CEC.	Oneri finanziari				
CEC.605	RIPRISTINO VALORE ATTIVITA' FINANZIARIE	59.787,39	132.306,12	-72.518,73	-55%
CED.20.001	Interessi attivi	401.269,38	289.888,04	111.381,34	38%
CEC.17.002	Interessi passivi	1.898,48	1.695,34	203,14	12%
CEC.	Totale Oneri finanziari	459.158,29	420.498,82	38.659,47	9%
CED.	Oneri straordinari				
CED.	Totale Oneri straordinari	0,00	0,00	0,00	
CEE.	Imposte sul reddito				
CEE.002	IRAP	150.449,00	148.004,00	2.445,00	2%
CEE.003	IRES	19.128,00	33.949,00	-14.821,00	-44%
CEE.	Totale Imposte sul reddito	-169.577,00	-181.953,00	12.376,00	-7%
	RISULTATO D'ESERCIZIO	1.547.010,53	1.138.442,42	408.568,11	36%

Conto Economico OT

Quadro riepilogativo

Bilancio consuntivo al 31 Dicembre 2024



COSTO DELLA PRODUZIONE					
Codice	Denominazione	A	B	Differenza A - B	
		Conto Economico 2024	Conto Economico 2023	€	%
1.	ATTIVITA' SPORTIVA				
1.02.	Costi per att. sportiva della Strutt. Terr.				
1.02.01	Attività agonistica	114.327,04	142.747,83	-28.420,79	-20%
1.02.02	Organizzazione Manifestazione Sportive	826.205,44	913.869,94	-87.664,50	-10%
1.02.03	Corsi di formazione	57.217,40	59.258,61	-2.041,21	-3%
1.02.04	Promozione Sportiva	17.534,14	11.461,79	6.072,35	53%
1.02.	Costi per att. sportiva della Strutt. Terr.	1.015.284,02	1.127.338,17	-112.054,15	-10%
1.	ATTIVITA' SPORTIVA	1.015.284,02	1.127.338,17	-112.054,15	-10%
2.	FUNZIONAMENTO E COSTI GENERALI				
2.02.	Funz. e costi gen. Struttura Terr.				
2.02.02	Organi e Commissioni	79.264,44	78.646,72	617,72	1%
2.02.03	Costi generali	56.799,86	57.106,48	-306,62	-1%
2.02.	Funz. e costi gen. Struttura Terr.	136.064,30	135.753,20	311,10	0%
2.	FUNZIONAMENTO E COSTI GENERALI	136.064,30	135.753,20	311,10	0%
	COSTO STRUTT. TERRIT.	1.151.348,32	1.263.091,37	-111.743,05	-9%

Conto Economico OT

Quadro analitico

Bilancio consuntivo al 31 Dicembre 2024

COSTO DELLA PRODUZIONE					
Codice	Denominazione	A	B	Differenza A - B	
		Conto Economico 2024	Conto Economico 2023	€	%
1.	ATTIVITA' SPORTIVA				
1.02.	Costi per att. sportiva della Strutt. Terr.				
1.02.01	Attività agonistica				
CEB.001.002	Spese di trasferta e soggiorno	43.116,25	33.867,76	9.248,49	27%
CEB.002	Indennità, diarie e rimborsi forfettari	2.820,00	5.600,00	-2.780,00	-50%
CEB.005.002	Acquisto materiale sportivo e attrezzature sportive non capitalizzabili	51.440,79	78.180,07	-26.739,28	-34%
CEB.007.002	Premi di classifica	16.950,00	25.100,00	-8.150,00	-32%
1.02.01	Totale Attività agonistica	114.327,04	142.747,83	-28.420,79	-20%
1.02.02	Organizzazione Manifestazione Sportive				
CEB.001.002	Spese di trasferta e soggiorno	29.118,87	32.698,75	-3.579,88	-11%
CEB.002	Indennità, diarie e rimborsi forfettari	9.704,56	11.415,05	-1.710,49	-15%
CEB.011	Coppe e medaglie, altro materiale premiazionale e onorificenze	72.585,77	72.760,31	-174,54	0%
CEB.016.002	Altre Spese	122.492,98	205.286,54	-82.793,56	-40%
CEB.022	Contributi ad atleti ed altri soggetti	513.668,52	507.388,35	6.280,17	1%
CEB.030	Manutenzione ordinaria	684,81	960,02	-275,21	-29%
CEB.031	Assistenza medica, antidoping	2.450,00	2.880,00	-430,00	-15%
CEB.058.011	Contributi Attività Sportiva Territoriale	75.499,93	80.480,92	-4.980,99	-6%
CEB.602	Costi per altri servizi e prestazioni				
1.02.02	Totale Organizzazione Manifestazione Sportive	826.205,44	913.869,94	-87.664,50	-10%
1.02.03	Corsi di formazione				
CEB.001.002	Spese di trasferta e soggiorno	17.588,78	14.844,76	2.744,02	18%
CEB.002	Indennità, diarie e rimborsi forfettari	25.975,35	28.641,66	-2.666,31	-9%
CEB.016.002	Altre Spese	13.653,27	15.772,19	-2.118,92	-13%
1.02.03	Totale Corsi di formazione	57.217,40	59.258,61	-2.041,21	-3%
1.02.04	Promozione Sportiva				
CEB.001.002	Spese di trasferta e soggiorno	474,34	1.812,00	-1.337,66	-74%

COSTO DELLA PRODUZIONE					
Codice	Denominazione	A	B	Differenza A - B	
		Conto Economico 2024	Conto Economico 2023	€	%
CEB.033.002	Promozione, comunicazione e marketing	16.819,80	9.214,10	7.605,70	83%
CEB.049	Organiz. e/o partecipaz. a manif. a carattere sociale	240,00	435,69	-195,69	-45%
1.02.04	Totale Promozione Sportiva	17.534,14	11.461,79	6.072,35	53%
1.02.	Totale Costi per att. sportiva della Strutt. Terr.	1.015.284,02	1.127.338,17	-112.054,15	-10%
1.	Totale ATTIVITA' SPORTIVA	1.015.284,02	1.127.338,17	-112.054,15	-10%
2.	FUNZIONAMENTO E COSTI GENERALI				
2.02.	Funz. e costi gen. Struttura Terr.				
2.02.02	Organi e Commissioni				
CEB.087	Indennità, compensi, gettoni ed altre utilità Organi di gestione	79.264,44	78.646,72	617,72	1%
2.02.02	Totale Organi e Commissioni	79.264,44	78.646,72	617,72	1%
2.02.03	Costi generali				
CEB.001.002	Spese di trasferta e soggiorno	1.646,43	3.336,18	-1.689,75	-51%
CEB.018	Acquisto materiale di consumo	5.397,96	5.981,75	-583,79	-10%
CEB.030	Manutenzione ordinaria	5.139,56	2.643,24	2.496,32	94%
CEB.044	Acquisto giornali, riviste, pubblicazioni tecniche	380,00	380,00		
CEB.064	Utenze e servizi	31.260,76	29.372,91	1.887,85	6%
CEB.065	Canoni ed oneri locativi	10.750,38	10.475,14	275,24	3%
CEB.096	Servizi giuridici, amministrativi e fiscali	400,00		400,00	
CEB.097	Compensi per prestazioni connesse alla pubblicità e promozione	262,08	260,00	2,08	1%
CEB.098	Spese per manutenzione e sviluppo sistemi informativi e sito internet	834,08	782,08	52,00	7%
CEB.101.002	Spese postali	192,85	136,25	56,60	42%
CEB.105	Spese di rappresentanza	501,00	1.270,48	-769,48	-61%
CEB.106	Commissioni bancarie e postali	34,76	2.468,45	-2.433,69	-99%
2.02.03	Totale Costi generali	56.799,86	57.106,48	-306,62	-1%
2.02.	Totale Funz. e costi gen. Struttura Terr.	136.064,30	135.753,20	311,10	0%
2.	Totale FUNZIONAMENTO E COSTI GENERALI	136.064,30	135.753,20	311,10	0%

COSTO DELLA PRODUZIONE					
Codice	Denominazione	A	B	Differenza A - B	
		Conto Economico 2024	Conto Economico 2023	€	%
	COSTO STRUTT. TERRIT.	1.151.348,32	1.263.091,37	-111.743,05	-9%


Rendiconto Finanziario

Allegato alla Nota Integrativa
Bilancio consuntivo al 31 Dicembre 2024

RENDICONTO FINANZIARIO ESERCIZIO 2024

Codice	Descrizione entrate / uscite	Esercizio 2024	Esercizio 2023
A.	A. Flussi finanziari derivanti dall'attività operativa (metodo diretto)		
A.01.	Incassi da clienti	0,00	0,00
A.01.01	da ricavi da pubblicità e sponsorizzazione	139.881,99	113.700,00
A.01.02	da ricavi da manifestazioni internazionali	108.802,00	173.916,00
A.01.03	da ricavi da manifestazioni nazionali	1.085.549,25	2.995.716,00
A.02.	Altri Incassi:	0,00	0,00
A.02.01	Contributi in c/esercizio - da Sport e Salute SpA	1.304.932,47	5.223.487,00
A.02.02	Contributi in c/esercizio - da Stato, Regioni ed altri enti	111.494,35	556.710,00
A.02.03	Contributi in c/esercizio - dall'Unione Europea / Altri Organismi Int.li	0,00	0,00
A.02.04	Quote dagli associati	23.025.967,23	16.585.617,00
A.02.05	Da altri ricavi della gestione ordinaria	263.894,46	144.787,00
A.03	(Pagamenti a fornitori per acquisti)	-1.712.706,24	-428.485,00
A.04	(Pagamenti a fornitori per servizi)	-7.525.257,73	-16.817.236,00
A.05.	(Pagamenti al personale):	0,00	0,00
A.05.01	(per retribuzioni)	-2.325.699,49	-2.146.809,00
A.05.02	(per trattamento di fine rapporto)	-2.347,38	-1.564,00
A.05.03	(oneri sociali a carico dipendenti)	0,00	-250.442,00
A.05.04	(oneri sociali a carico impresa)	-2.230,00	-1.054.636,00
A.06	(Trasferimenti correnti ad Amm.ni Pubb./Istituz. Sociali Private/Altri soggetti)	-1.174.964,84	-3.747.872,00
A.07	(Altri pagamenti)	-9.111.677,61	-762.604,00
A.08	(Imposte pagate sul reddito)	0,00	-184.267,00
A.09	(Altre imposte/tributi liquidati nell'esercizio)	-2.423.369,75	-14.051,00
A.10	(Versamento IVA a debito)	-835,70	-180.821,00
A.11.	Interessi incassati/(Pagati)	0,00	0,00
A.11.01	- incassati	0,00	41.929,00
A.11.02	- (Pagati)	0,00	0,00
	Totale	1.761.433,01	247.075,00
B.	B. Flussi finanziari derivanti da attività di investimento		
B.01.	Immobilizzazioni materiali:	0,00	0,00
B.01.01	(Investimenti)	-16.338,57	-103.515,00
B.01.02	Disinvestimenti	0,00	0,00
B.02.	Immobilizzazioni immateriali:	0,00	0,00
B.02.01	(Investimenti)	-54.534,00	-188.080,00
B.02.02	Disinvestimenti	0,00	0,00
B.03.	Immobilizzazioni finanziarie:	0,00	0,00
B.03.01	(Investimenti)	0,00	0,00
B.03.02	Disinvestimenti	0,00	0,00
B.04.	Attività finanziarie non immobilizzate:	0,00	0,00
B.04.01	(Investimenti)	0,00	0,00
B.04.02	(Disinvestimenti)	0,00	0,00

Codice	Descrizione entrate / uscite	Esercizio 2024	Esercizio 2023
B.04.02	Disinvestimenti	1.905.222,74	0,00
	Totale B. Flussi finanziari derivanti da attività di investimento	1.834.350,17	-291.595,00
C.	C. Flussi finanziari derivanti da attività di finanziamento		
C.01	Mezzi di terzi	0,00	0,00
C.02.	Incremento (decremento) debiti a breve verso banche	0,00	0,00
C.02.01	- Incremento	0,00	0,00
C.02.02	- (decremento)	0,00	0,00
C.03	Accensione finanziamenti	0,00	0,00
C.04	(Rimborso di finanziamenti)	0,00	0,00
	Totale	0,00	0,00
	Incremento (decremento) disponibilità liquide	3.595.783,18	-44.520,00
	Disponibilità liquide all'inizio dell'esercizio	11.804.438,75	11.848.956,42
	Disponibilità liquide alla fine dell'esercizio	15.400.221,93	11.804.438,75



FMI²⁰₂₄

Stato Patrimoniale

Bilancio consuntivo al 31 Dicembre 2024

ATTIVO				
Denominazione	A	B	Differenza A - B	
	STATO PATRIMONIALE 2024	STATO PATRIMONIALE 2023	€	%
SPA.B - IMMOBILIZZAZIONI				
SPA.B.01 - IMMOBILIZZAZIONI IMMATERIALI				
SPA.B.01.03.01 - OPERE DELL'INGEGNO (ROYALTIES), LICENZE D'USO, SOFTWARE	61.292,82	64.385,52	-3.092,70	-5%
SPA.B.01.03 - OPERE DELL'INGEGNO (ROYALTIES), LICENZE D'USO, SOFTWARE	61.292,82	64.385,52	-3.092,70	-5%
SPA.B.01.07.01 - MIGLIORIE SU BENI DI TERZI	27.552,56	39.440,34	-11.887,78	-30%
SPA.B.01.07 - ALTRE IMMOBILIZZAZIONI IMMATERIALI	29.037,56	39.440,34	-10.402,78	-26%
TOTALE IMMOBILIZZAZIONI IMMATERIALI	90.330,38	103.825,86	-13.495,48	-13%
SPA.B.02 - IMMOBILIZZAZIONI MATERIALI				
SPA.B.02.01.02 - FABBRICATI	380.998,03	380.998,03		
SPA.B.02.01.04 - F.DO AMM.TO FABBRICATI	-174.912,71	-163.482,83	-11.429,88	7%
SPA.B.02.01 - IMPIANTI SPORTIVI E FABBRICATI	206.085,32	217.515,20	-11.429,88	-5%
SPA.B.02.02.01 - ATTREZZATURE SPORTIVE	1.482.834,08	1.457.828,96	25.005,12	2%
SPA.B.02.02.02 - F.DO AMM.TO ATTREZZATURE SPORTIVE	-1.323.587,99	-1.259.046,87	-64.541,12	5%
SPA.B.02.02 - ATTREZZATURE SPORTIVE	159.246,09	198.782,09	-39.536,00	-20%
SPA.B.02.04.01 - MOBILI ARREDI	601.908,58	571.823,39	30.085,19	5%
SPA.B.02.04.02 - MACCHINE D'UFFICIO	736.053,36	723.020,45	13.032,91	2%
SPA.B.02.04.03 - AUTOMEZZI	167.416,35	167.416,35		
SPA.B.02.04.04 - ALTRE IMMOBILIZZAZIONI MATERIALI	26.365,32	26.365,32		
SPA.B.02.04.06 - F.DO AMM.TO MOBILI ARREDI	-478.842,61	-453.370,79	-25.471,82	6%
SPA.B.02.04.07 - F.DO AMM.TO MACCHINE D'UFFICIO	-693.217,88	-672.104,75	-21.113,13	3%
SPA.B.02.04.08 - F.DO AMM.TO AUTOMEZZI	-146.322,60	-134.510,10	-11.812,50	9%
SPA.B.02.04.09 - F.DO AMM. ALTRE IMMOBILIZZAZIONI MATERIALI	-26.365,85	-26.365,85		
SPA.B.02.04 - ALTRI BENI	186.994,67	202.274,02	-15.279,35	-8%
TOTALE IMMOBILIZZAZIONI MATERIALI	552.326,08	618.571,31	-66.245,23	-11%
SPA.B.03 - IMMOBILIZZAZIONI FINANZIARIE				
TOTALE IMMOBILIZZAZIONI FINANZIARIE				
TOTALE IMMOBILIZZAZIONI	642.656,46	722.397,17	-79.740,71	-11%

ATTIVO				
Denominazione	A	B	Differenza A - B	
	STATO PATRIMONIALE 2024	STATO PATRIMONIALE 2023	€	%
SPA.C - ATTIVO CIRCOLANTE				
SPA.C.01 - rimanenze di magazzino				
TOTALE rimanenze di magazzino				
SPA.C.02 - CREDITI				
SPA.C.02.01.01 - CREDITI V/CLIENTI	391.431,20	365.734,82	25.696,38	7%
SPA.C.02.01.02.01 - Fatture da emettere a clienti <12 mesi	12.795,67	25.144,97	-12.349,30	-49%
SPA.C.02.01.02 - FATTURE DA EMETTERE A CLIENTI	12.795,67	25.144,97	-12.349,30	-49%
SPA.C.02.01 - CREDITI VERSO CLIENTI	404.226,87	390.879,79	13.347,08	3%
SPA.C.02.05.02 - CREDITI VERSO STATO, REGIONI ED ENTI LOCALI	106.857,57	5.144,56	101.713,01	1.977%
SPA.C.02.05.03.03 - IRAP		13.154,00	-13.154,00	-100%
SPA.C.02.05.03.04 - IRES		30.838,00	-30.838,00	-100%
SPA.C.02.05.03.08 - INAIL		464,14	-464,14	-100%
SPA.C.02.05.03.09 - Rit. d'acconto	62.949,30	22.471,95	40.477,35	180%
SPA.C.02.05.03 - CREDITI VERSO ERARIO	243.719,55	239.455,17	4.264,38	2%
SPA.C.02.05.05 - CREDITI VERSO SOCIETA' ED ASSOCIAZIONI SPORTIVE	38.794,75	9.029,00	29.765,75	330%
SPA.C.02.05.09 - DEPOSITI CAUZIONALI		320,00	-320,00	-100%
SPA.C.02.05.10 - ANTICIPI A FORNITORE	39.146,06	115.776,86	-76.630,80	-66%
SPA.C.02.05.11.01 - Anticipi a funzionari delegati	2.186,40		2.186,40	
SPA.C.02.05.11 - ANTICIPI A ORG. TERR. E FUNZ. DEL.	2.186,40		2.186,40	
SPA.C.02.05.13 - CREDITI VERSO ALTRI SOGGETTI	10.287,04	44.268,97	-33.981,93	-77%
SPA.C.02.05.15 - CREDITI VERSO ALTRE FEDERAZIONI	120.000,00	44.460,00	75.540,00	170%
SPA.C.02.05.80 - CREDITI VERSO TESSERATI	2.771,12	9.126,12	-6.355,00	-70%
SPA.C.02.05 - CREDITI VERSO ALTRI	592.693,53	656.734,04	-64.040,51	-10%
SPA.C.02.06.01 - Fondo svalutazione crediti verso clienti e verso altri	-28.993,85	-17.641,45	-11.352,40	64%
SPA.C.02.06 - FONDO SVALUTAZIONE CREDITI VERSO CLIENTI ED VERSO ALTRI	-28.993,85	-17.641,45	-11.352,40	64%
TOTALE CREDITI	967.926,55	1.029.972,38	-62.045,83	-6%
SPA.C.03 - ATTIVITA' FINANZIARIE NON IMMOBILIZZATE				

ATTIVO				
Denominazione	A	B	Differenza A - B	
	STATO PATRIMONIALE 2024	STATO PATRIMONIALE 2023	€	%
SPA.C.03.02.01 - CTZ/BOT		1.883.426,66	-1.883.426,66	-100%
SPA.C.03.02 - TITOLI DI STATO		1.883.426,66	-1.883.426,66	-100%
TOTALE ATTIVITA' FINANZIARIE NON IMMOBILIZZATE		1.883.426,66	-1.883.426,66	-100%
SPA.C.04 - DISPONIBILITA' LIQUIDE				
SPA.C.04.01.01.01 - CONTO 10102 BNL - ORDINARIO	7.161.808,39	1.862.484,35	5.299.324,04	285%
SPA.C.04.01.01.06 - CONTO 61 BNL - CAMPIONATO ITALIANO VELOCITA'	10.473,50	4.831,00	5.642,50	117%
SPA.C.04.01.01.07 - CONTO 170 BNL - MOTOTURISMO	56.233,90	6.014,58	50.219,32	835%
SPA.C.04.01.01.08 - CONTO 822 BNL - PACCHETTO VINTAGE	336,30	327,61	8,69	3%
SPA.C.04.01.01.09 - CONTO 903 BNL - PERSONALE	76.348,46	1.828.265,46	-1.751.917,00	-96%
SPA.C.04.01.01.10 - CONTO 1267 BNL - MEETING EPOCA IN PISTA	1.621.113,53	1.576.387,17	44.726,36	3%
SPA.C.04.01.01.11 - CONTO 1220 BNL - POS VIRTUALE STRUTTURE TERRITORIALI	193,77	493,85	-300,08	-61%
SPA.C.04.01.01.12 - CONTO 5825 ISP - SIGMA	345.275,00	325.688,25	19.586,75	6%
SPA.C.04.01.01.13 - CONTO 5707 ISP - TESSERAMENTO DIRETTO	31.501,09	341.394,12	-309.893,03	-91%
SPA.C.04.01.01.14 - CONTO 5708 ISP - REGISTRO STORICO	61.610,88	56.325,29	5.285,59	9%
SPA.C.04.01.01.15 - CONTO 5878 ISP - TESSERAMENTO MC ITALIA-ISCRIZIONE ELENCO GUE GCG-LICENZE OPEN	61.453,58	39.748,24	21.705,34	55%
SPA.C.04.01.01.16 - CONTO 5881 ISP - VELOCITA'	16.801,65	24.127,03	-7.325,38	-30%
SPA.C.04.01.01.17 - CONTO 5879 ISP - SERVIZI DIGITALI STRUTTURE TERRITORIALI	303.512,74	1.864.166,98	-1.560.654,24	-84%
SPA.C.04.01.01.18 - LA CASSA DI RAVENNA SPA CC0730282460	38.796,76	51,15	38.745,61	75.749%
SPA.C.04.01.01.20 - LA CASSA DI RISPARIO DI RAVENNA CC 0730318228	3.000.000,00		3.000.000,00	
SPA.C.04.01.01 - C/C bancari	12.785.459,55	7.930.305,08	4.855.154,47	61%
SPA.C.04.01.02.01 - C/C postale n.29889037	2.404,62	2.197,07	207,55	9%
SPA.C.04.01.02 - C/C postali	2.404,62	2.197,07	207,55	9%
SPA.C.04.01.03.02 - C/C CO.RE. BASILICATA N.7860	31.156,34	34.956,74	-3.800,40	-11%
SPA.C.04.01.03.03 - C/C CO.RE. BOLZANO N.31942	27.372,43	41.172,85	-13.800,42	-34%
SPA.C.04.01.03.04 - C/C CO.RE. CALABRIA N.101378	67.359,72	86.099,72	-18.740,00	-22%

ATTIVO				
Denominazione	A	B	Differenza A - B	
	STATO PATRIMONIALE 2024	STATO PATRIMONIALE 2023	€	%
SPA.C.04.01.03.06 - C/C CO.RE. EMILIA N.540	212.046,64	385.663,90	-173.617,26	-45%
SPA.C.04.01.03.07 - C/C CO.RE. FRIULI N.30114	91.606,39	174.403,66	-82.797,27	-47%
SPA.C.04.01.03.09 - C/C CO.RE. LIGURIA N.19257	69.527,69	111.508,71	-41.981,02	-38%
SPA.C.04.01.03.10 - C/C CO.RE. LOMBARDIA N.140104	537.274,77	903.414,11	-366.139,34	-41%
SPA.C.04.01.03.11 - C/C CO.RE. MARCHE N.7210	113.691,31	149.437,71	-35.746,40	-24%
SPA.C.04.01.03.12 - C/C CO.RE. PIEMONTE N. 2049		284.145,96	-284.145,96	-100%
SPA.C.04.01.03.13 - C/C CO.RE. PUGLIA N.15541	69.692,24	104.866,24	-35.174,00	-34%
SPA.C.04.01.03.14 - C/C CO.RE. SARDEGNA N.10157	60.345,83	68.619,92	-8.274,09	-12%
SPA.C.04.01.03.15 - C/C CO.RE. SICILIA N. 13949	80.837,24	101.457,79	-20.620,55	-20%
SPA.C.04.01.03.19 - C/C CO.RE. VALLE D'AOSTA N.3373	4.239,00	6.624,35	-2.385,35	-36%
SPA.C.04.01.03.22 - CO.RE. BASILICATA - CONTO GESTIONE BNL 7859	92,30	2.463,18	-2.370,88	-96%
SPA.C.04.01.03.23 - CO.RE. BOLZANO-CONTO GESTIONE BNL 31943	4.978,89	918,41	4.060,48	442%
SPA.C.04.01.03.24 - CO.RE.CALABRIA-CONTO GESTIONE BNL 101377	11.218,94	12.755,63	-1.536,69	-12%
SPA.C.04.01.03.26 - CO.RE. EMILIA R.- CONTO GESTIONE BNL 533	16.347,40	7.078,74	9.268,66	131%
SPA.C.04.01.03.27 - CO.RE. FRIULI - CONTO GESTIONE BNL 30108	13.446,18	26.214,88	-12.768,70	-49%
SPA.C.04.01.03.29 - CO.RE. LIGURIA -CONTO GESTIONE BNL 17517	4.699,13	912,59	3.786,54	415%
SPA.C.04.01.03.30 - CO.RE. LOMBARDIA - CONTO GESTIONE BNL 140086	20.035,25	25.999,07	-5.963,82	-23%
SPA.C.04.01.03.31 - CO.RE. MARCHE - CONTO GESTIONE BNL 7220	4.010,66	2.534,82	1.475,84	58%
SPA.C.04.01.03.32 - CO.RE. PIEMONTE - CONTO GESTIONE		98,49	-98,49	-100%
SPA.C.04.01.03.33 - CO.RE. PUGLIA - CONTO GESTIONE BNL 14838	12.608,33	13.598,81	-990,48	-7%
SPA.C.04.01.03.34 - CO.RE. SARDEGNA . CONTO GESTIONE BNL 100177	6.937,28	9.632,43	-2.695,15	-28%
SPA.C.04.01.03.35 - CO.RE. SICILIA - CONTO GESTIONE BNL 13948	57.675,15	3.004,88	54.670,27	1.819%
SPA.C.04.01.03.39 - CO.RE. VALLE AOSTA - CONTO GESTIONE 3372	5.949,63	3.846,87	2.102,76	55%
SPA.C.04.01.03.42 - C/C CORE MOLISE ENTRATE N. 160 - BNL - Ag. Campobasso	7.957,01	17.252,01	-9.295,00	-54%
SPA.C.04.01.03.43 - C/C CORE MOLISE GESTIONE N. 159	1.193,21	1.509,82	-316,61	-21%



ATTIVO				
Denominazione	A	B	Differenza A - B	
	STATO PATRIMONIALE 2024	STATO PATRIMONIALE 2023	€	%
SPA.C.04.01.03.44 - C/C CO.RE. CAMPANIA - ENTRATE - N. 58	86.000,20	111.633,12	-25.632,92	-23%
SPA.C.04.01.03.45 - CO.RE. UMBRIA CONTO ENTRATE N. 789 - CAB 3002 - ABI 1005 - Perugia	64.368,04	71.311,97	-6.943,93	-10%
SPA.C.04.01.03.46 - CO.RE. UMBRIA CONTO GESTIONE N. 733	4.923,23	4.910,52	12,71	0%
SPA.C.04.01.03.47 - C/C CO.RE ABRUZZO N. 2362 C/GESTIONE	2.644,86	4.318,52	-1.673,66	-39%
SPA.C.04.01.03.48 - C/C CO.RE. ABRUZZO N. 2363 C/ENTRATE - CAB 15300 - ABI 1005 Teramo	64.710,99	115.672,36	-50.961,37	-44%
SPA.C.04.01.03.49 - C/C CO.RE. CAMPANIA N. 57 C/GESTIONE	3.394,02	1.795,40	1.598,62	89%
SPA.C.04.01.03.52 - C/C CORE LAZIO GESTIONE N. 945	1.920,14	3.370,12	-1.449,98	-43%
SPA.C.04.01.03.53 - C/C CORE LAZIO ENTRATE N. 946	167.914,28	257.941,68	-90.027,40	-35%
SPA.C.04.01.03.57 - C/C CONTO GESTIONE CORE TRENTO N. 4566	4.071,94	5.207,59	-1.135,65	-22%
SPA.C.04.01.03.58 - C/C CONTO ENTRATE CORE TRENTO N. 4567	34.696,32	54.448,40	-19.752,08	-36%
SPA.C.04.01.03.59 - GESTIONE TOSCANA ISP 5710	15.963,85	34.578,52	-18.614,67	-54%
SPA.C.04.01.03.60 - ENTRATE TOSCANA ISP 5711	145.671,38	216.802,75	-71.131,37	-33%
SPA.C.04.01.03.61 - CO.RE. VENETO - CONTO GESTIONE 8553 BNL	25.036,31	18.126,93	6.909,38	38%
SPA.C.04.01.03.62 - CO.RE. VENETO - CONTO ENTRATE 8592 BNL	260.915,74		260.915,74	
SPA.C.04.01.03.63 - GESTIONE ABRUZZO ISP N. 6661	83,98	15,25	68,73	451%
SPA.C.04.01.03.64 - GESTIONE BOLZANO ISP N. 6664	83,95	21,45	62,50	291%
SPA.C.04.01.03.65 - GESTIONE CALABRIA ISP N. 6665	98,98		98,98	
SPA.C.04.01.03.66 - GESTIONE CAMPANIA ISP N. 6666	98,98	21,45	77,53	361%
SPA.C.04.01.03.67 - GESTIONE BASILICATA ISP N. 6662	98,98	71,25	27,73	39%
SPA.C.04.01.03.68 - GESTIONE EMILIA ROMAGNA ISP N. 6668	86,99	18,75	68,24	364%
SPA.C.04.01.03.69 - GESTIONE FRIULI V. G. ISP N. 6669	98,99	21,75	77,24	355%
SPA.C.04.01.03.70 - GESTIONE LAZIO ISP N. 6670	98,99	22,05	76,94	349%
SPA.C.04.01.03.71 - GESTIONE LIGURIA ISP N. 6671	586,96	519,05	67,91	13%
SPA.C.04.01.03.72 - GESTIONE LOMBARDIA ISP N. 6672	98,99	22,05	76,94	349%
SPA.C.04.01.03.73 - GESTIONE MARCHE ISP N. 6673	98,99	22,05	76,94	349%
SPA.C.04.01.03.74 - GESTIONE MOLISE ISP N. 6674	83,96	16,05	67,91	423%



ATTIVO				
Denominazione	A	B	Differenza A - B	
	STATO PATRIMONIALE 2024	STATO PATRIMONIALE 2023	€	%
SPA.C.04.01.03.75 - GESTIONE PIEMONTE ISP N. 6675	123,94	22,05	101,89	462%
SPA.C.04.01.03.76 - GESTIONE PUGLIA ISP N. 6676	98,99	22,05	76,94	349%
SPA.C.04.01.03.77 - GESTIONE SARDEGNA ISP N. 6677	83,99	22,05	61,94	281%
SPA.C.04.01.03.78 - GESTIONE SICILIA ISP N. 6678	99,00	22,85	76,15	333%
SPA.C.04.01.03.79 - GESTIONE TRENTO ISP N. 6679	99,00	22,85	76,15	333%
SPA.C.04.01.03.80 - GESTIONE UMBRIA ISP N. 6680	99,00	22,85	76,15	333%
SPA.C.04.01.03.81 - GESTIONE VALLE D'AOSTA ISP N. 6681	63,00	22,85	40,15	176%
SPA.C.04.01.03.82 - GESTIONE VENETO ISP N. 6682	87,00	22,85	64,15	281%
SPA.C.04.01.03.83 - CO.RE. PIEMONTE - CONTO ENTRATE 7967 BNL	189.881,26		189.881,26	
SPA.C.04.01.03.84 - CO.RE. PIEMONTE - CONTO GESTIONE 7965 BNL	1.705,98		1.705,98	
SPA.C.04.01.03- - C/C bancari CO.RE.	2.608.490,16	3.868.725,81	-1.260.235,65	-33%
SPA.C.04.01- - DEPOSITI BANCARI E POSTALI	15.396.354,33	11.801.227,96	3.595.126,37	30%
SPA.C.04.03.01.02 - 02 PICCOLA CASSA CORE ABRUZZO	36,64	102,64	-66,00	-64%
SPA.C.04.03.01.03 - 03 PICCOLA CASSA CORE BASILICATA	60,87	60,87		
SPA.C.04.03.01.04 - 04 PICCOLA CASSA CORE BOLZANO	164,04	33,78	130,26	386%
SPA.C.04.03.01.05 - 05 PICCOLA CASSA CORE CALABRIA	33,80	57,56	-23,76	-41%
SPA.C.04.03.01.06 - 06 PICCOLA CASSA CORE CAMPANIA	26,33	26,33		
SPA.C.04.03.01.07 - 07 PICCOLA CASSA CORE EMILIA	39,54	39,54		
SPA.C.04.03.01.08 - 08 PICCOLA CASSA CORE FRIULI	355,10	40,23	314,87	783%
SPA.C.04.03.01.09 - 09 PICCOLA CASSA CORE LAZIO	1,04	122,91	-121,87	-99%
SPA.C.04.03.01.10 - 10 PICCOLA CASSA CORE LIGURIA	465,14	472,34	-7,20	-2%
SPA.C.04.03.01.11 - 11 PICCOLA CASSA CORE LOMBARDIA	1.442,45	1.094,35	348,10	32%
SPA.C.04.03.01.12 - 12 PICCOLA CASSA CORE MARCHE	151,21	173,41	-22,20	-13%
SPA.C.04.03.01.13 - 13 PICCOLA CASSA CORE MOLISE	41,83	91,08	-49,25	-54%
SPA.C.04.03.01.14 - 14 PICCOLA CASSA CORE PIEMONTE	4,40	19,46	-15,06	-77%
SPA.C.04.03.01.15 - 15 PICCOLA CASSA CORE PUGLIA	100,70	100,70		

ATTIVO				
Denominazione	A	B	Differenza A - B	
	STATO PATRIMONIALE 2024	STATO PATRIMONIALE 2023	€	%
SPA.C.04.03.01.16 - 16 PICCOLA CASSA CORE SARDEGNA	0,85	0,85		
SPA.C.04.03.01.17 - 17 PICCOLA CASSA CORE SICILIA	120,82	150,82	-30,00	-20%
SPA.C.04.03.01.18 - 18 PICCOLA CASSA CORE TOSCANA	374,47	201,50	172,97	86%
SPA.C.04.03.01.19 - 19 PICCOLA CASSA CORE TRENTO	197,06	197,06		
SPA.C.04.03.01.20 - 20 PICCOLA CASSA CORE UMBRIA	56,42	18,57	37,85	204%
SPA.C.04.03.01.21 - 21 PICCOLA CASSA CORE VALLE D'AOSTA	61,05	61,05		
SPA.C.04.03.01.22 - 22 PICCOLA CASSA CORE VENETO	133,84	145,74	-11,90	-8%
SPA.C.04.03.01 - Denaro e valori in cassa	3.867,60	3.210,79	656,81	20%
SPA.C.04.03 - DENARO E VALORI IN CASSA	3.867,60	3.210,79	656,81	20%
TOTALE DISPONIBILITA' LIQUIDE	15.400.221,93	11.804.438,75	3.595.783,18	30%
SPA.C.05 - BENI DESTINATI ALLA VENDITA				
SPA.C.05.01 - BENI DESTINATI ALLA VENDITA	364.320,03	364.320,03		
TOTALE BENI DESTINATI ALLA VENDITA	364.320,03	364.320,03		
TOTALE ATTIVO CIRCOLANTE	16.732.468,51	15.082.157,82	1.650.310,69	11%
SPA.D - RATEI E RISCONTI				
SPA.D.01 - RATEI E RISCONTI ATTIVI				
SPA.D.01.01.01 - RATEI ATTIVI	401.269,38	289.888,04	111.381,34	38%
SPA.D.01.01 - RATEI ATTIVI	401.269,38	289.888,04	111.381,34	38%
SPA.D.01.02 - RISCONTI ATTIVI	106.172,55	114.318,24	-8.145,69	-7%
TOTALE RATEI E RISCONTI ATTIVI	507.441,93	404.206,28	103.235,65	26%
TOTALE RATEI E RISCONTI	507.441,93	404.206,28	103.235,65	26%
TOTALE STATO PATRIMONIALE ATTIVO	17.882.566,90	16.208.761,27	1.673.805,63	10%

PASSIVO				
Denominazione	A	B	Differenza A - B	
	STATO PATRIMONIALE 2024	STATO PATRIMONIALE 2023	€	%
SPP.A - PATRIMONIO NETTO				
SPP.A.01 - FONDO DI DOTAZIONE				
SPP.A.01.01 - FONDO DI DOTAZIONE	800.000,00	800.000,00		
TOTALE FONDO DI DOTAZIONE	800.000,00	800.000,00		
SPP.A.02 - RISERVE				
TOTALE RISERVE				
SPP.A.03 - UTILE (PERDITA) PORTATO A NUOVO				
SPP.A.03.01 - UTILE (PERDITA) PORTATO A NUOVO	6.450.530,20	5.312.087,78	1.138.442,42	21%
TOTALE UTILE (PERDITA) PORTATO A NUOVO	6.450.530,20	5.312.087,78	1.138.442,42	21%
SPP.A.04 - UTILE (PERDITA) DELL'ESERCIZIO				
SPP.A.04.01 - UTILE (PERDITA) DELL'ESERCIZIO	1.547.010,53	1.138.442,42	408.568,11	36%
TOTALE UTILE (PERDITA) DELL'ESERCIZIO	1.547.010,53	1.138.442,42	408.568,11	36%
TOTALE PATRIMONIO NETTO	8.797.540,73	7.250.530,20	1.547.010,53	21%
SPP.B - FONDI PER RISCHI E ONERI				
SPP.B.03 - ALTRI FONDI PER RISCHI E ONERI				
SPP.B.03.01.02 - FONDO CPA	100.000,00	100.000,00		
SPP.B.03.01 - CONTRIBUTI VINCOLATI PER PROGRAMMI	100.000,00	100.000,00		
SPP.B.03.02.03 - FONDO IMPOSTE	116.973,00	93.774,00	23.199,00	25%
SPP.B.03.02 - FONDO RISCHI ED ONERI	731.672,00	605.357,00	126.315,00	21%
SPP.B.03.03 - CAUSE LEGALI IN CORSO	552.640,00	533.655,00	18.985,00	4%
TOTALE ALTRI FONDI PER RISCHI E ONERI	1.384.312,00	1.239.012,00	145.300,00	12%
TOTALE FONDI PER RISCHI E ONERI	1.384.312,00	1.239.012,00	145.300,00	12%
SPP.C - TRATTAMENTO DI FINE RAPPORTO DI LAVORO SUBORDINATO				
SPP.C.01 - DEBITI PER TRATTAMENTO DI FINE RAPPORTO				
SPP.C.01.01 - Debiti per trattamento di fine rapporto	1.787.363,58	1.725.292,12	62.071,46	4%

PASSIVO				
Denominazione	A	B	Differenza A - B	
	STATO PATRIMONIALE 2024	STATO PATRIMONIALE 2023	€	%
TOTALE DEBITI PER TRATTAMENTO DI FINE RAPPORTO	1.787.363,58	1.725.292,12	62.071,46	4%
TOTALE TRATTAMENTO DI FINE RAPPORTO DI LAVORO SUBORDINATO	1.787.363,58	1.725.292,12	62.071,46	4%
SPP.D - DEBITI				
SPP.D.03 - DEBITI VERSO BANCHE				
SPP.D.03.01 - FINANZIAMENTI DA BANCHE GARANTITI	21.693,19	13.168,72	8.524,47	65%
TOTALE DEBITI VERSO BANCHE	21.693,19	13.168,72	8.524,47	65%
SPP.D.04 - DEBITI VERSO ALTRI FINANZIATORI				
SPP.D.04.02.02 - FORD CREDIT	28.579,56	34.614,95	-6.035,39	-17%
SPP.D.04.02 - DEBITI VERSO ALTRI FINANZIATORI	28.579,56	34.614,95	-6.035,39	-17%
TOTALE DEBITI VERSO ALTRI FINANZIATORI	28.579,56	34.614,95	-6.035,39	-17%
SPP.D.05 - ACCONTI RICEVUTI				
SPP.D.05.02.00022106 - acconti tesserati Core	2.616.105,27	2.752.229,60	-136.124,33	-5%
SPP.D.05.02 - ACCONTI RICEVUTI DA TESSERATI	2.831.430,85	2.893.686,95	-62.256,10	-2%
TOTALE ACCONTI RICEVUTI	2.831.430,85	2.893.686,95	-62.256,10	-2%
SPP.D.06 - DEBITI VERSO FORNITORI				
SPP.D.06.01 - DEBITI VERSO FORNITORI	429.904,39	523.198,76	-93.294,37	-18%
SPP.D.06.02.01 - FATTURE DA RICEVERE DA FORNITORI < 12 MESI	194.737,94	353.376,35	-158.638,41	-45%
SPP.D.06.02 - FATTURE DA RICEVERE DA FORNITORI	194.737,94	353.376,35	-158.638,41	-45%
SPP.D.06.03.01 - Note di credito da fornitori (<12 mesi)	-14.888,79	-36.364,43	21.475,64	-59%
SPP.D.06.03 - NOTE CREDITO DA FORNITORI	-14.888,79	-36.364,43	21.475,64	-59%
SPP.D.06.04 - NOTE CREDITO FORNITORI DA RICEVERE	-997,19	-2.130,94	1.133,75	-53%
TOTALE DEBITI VERSO FORNITORI	608.756,35	838.079,74	-229.323,39	-27%
SPP.D.08 - DEBITI VERSO SOCIETA' PARTECIPATE				
TOTALE DEBITI VERSO SOCIETA' PARTECIPATE				
SPP.D.11 - DEBITI TRIBUTARI				

PASSIVO				
Denominazione	A	B	Differenza A - B	
	STATO PATRIMONIALE 2024	STATO PATRIMONIALE 2023	€	%
SPP.D.11.01.01.03 - IRAP	5.443,00		5.443,00	
SPP.D.11.01.01 - Erario c/imposte	5.443,18	0,18	5.443,00	3.023.889%
SPP.D.11.01 - ERARIO C/IMPOSTE	5.443,18	0,18	5.443,00	3.023.889%
SPP.D.11.02.02 - ritenute per dipendenti e assimilati (1001-1004) - IRPEF	55.034,00	95.629,24	-40.595,24	-42%
SPP.D.11.02 - ERARIO C/RITENUTE	76.851,67	131.827,86	-54.976,19	-42%
TOTALE DEBITI TRIBUTARI	82.294,85	131.828,04	-49.533,19	-38%
SPP.D.12 - DEBITI VERSO ISTITUTI DI PREVIDENZA E SICUREZZA SOCIALE				
SPP.D.12.01.00000304 - INPS ROMA	112.154,97	113.598,58	-1.443,61	-1%
SPP.D.12.01 - DEBITI V/INPS	277.949,90	289.648,83	-11.698,93	-4%
SPP.D.12.02 - DEBITI V/INAIL	6.541,42		6.541,42	
SPP.D.12.04.01 - Debiti v/inpgi	1.056,00	914,90	141,10	15%
SPP.D.12.04.02 - Debiti v/Casagit	394,75	501,58	-106,83	-21%
SPP.D.12.04.03 - Debiti vs/Enasarco	2.846,00	9.071,12	-6.225,12	-69%
SPP.D.12.04 - ALTRI	4.296,75	10.487,60	-6.190,85	-59%
TOTALE DEBITI VERSO ISTITUTI DI PREVIDENZA E SICUREZZA SOCIALE	288.788,07	300.136,43	-11.348,36	-4%
SPP.D.13 - ALTRI DEBITI				
SPP.D.13.02 - DEBITI VERSO ALTRE FEDERAZIONI	131.693,81	42.568,79	89.125,02	209%
SPP.D.13.04.00024103 - DIVERSI DIPENDENTI	655.435,23	435.687,00	219.748,23	50%
SPP.D.13.04 - DEBITI VERSO PERSONALE DIPENDENTE (CONI, FSN)	656.806,03	437.538,59	219.267,44	50%
SPP.D.13.08 - DEBITI VERSO SOCIETA' ED ASSOCIAZIONI SPORTIVE	196.404,91	149.737,43	46.667,48	31%
SPP.D.13.09 - DEBITI VERSO TESSERATI	409.731,11	533.888,94	-124.157,83	-23%
SPP.D.13.13 - DEBITI VERSO ALTRI SOGGETTI	250.377,99	304.999,14	-54.621,15	-18%
SPP.D.13.15.07 - SOMME IN SOSPESO C/ENTRATE COMITATI REGIONALI	406.653,87	313.539,23	93.114,64	30%
SPP.D.13.15.08 - Incasso conto terzi tesseramento online	140,00	140,00		
SPP.D.13.15 - DEBITI CONTO TERZI	406.793,87	313.679,23	93.114,64	30%
TOTALE ALTRI DEBITI	2.051.807,72	1.782.412,12	269.395,60	15%
TOTALE DEBITI	5.913.350,59	5.993.926,95	-80.576,36	-1%

PASSIVO				
Denominazione	A	B	Differenza A - B	
	STATO PATRIMONIALE 2024	STATO PATRIMONIALE 2023	€	%
SPP.E - RATEI E RISCONTI				
SPP.E.01 - RATEI E RISCONTI				
TOTALE RATEI E RISCONTI				
TOTALE RATEI E RISCONTI				
TOTALE STATO PATRIMONIALE PASSIVO	17.882.566,90	16.208.761,27	1.673.805,63	10%





Relazione della EY S.p.A.

Società di revisione indipendente

Bilancio consuntivo al 31 Dicembre 2024



EY S.p.A.
Via Lombardia, 31
00187 Roma

Tel: +39 06 324751
Fax: +39 06 324755504
ey.com

Relazione della società di revisione indipendente

Al Consiglio Federale della
Federazione Motociclistica Italiana

Giudizio

Abbiamo svolto la revisione contabile del bilancio d'esercizio della Federazione Motociclistica Italiana (la Federazione), costituito dallo stato patrimoniale al 31 dicembre 2024, dal conto economico e dal rendiconto finanziario per l'esercizio chiuso a tale data e dalla nota integrativa.

A nostro giudizio, il bilancio d'esercizio della Federazione è stato correttamente predisposto, in tutti i suoi aspetti significativi, in conformità ai criteri descritti nella nota integrativa.

Elementi alla base del giudizio

Abbiamo svolto la revisione contabile in conformità ai principi di revisione internazionali (ISA Italia). Le nostre responsabilità ai sensi di tali principi sono ulteriormente descritte nella sezione *Responsabilità della società di revisione per la revisione contabile del bilancio d'esercizio* della presente relazione. Siamo indipendenti rispetto alla Federazione in conformità alle norme e ai principi in materia di etica e di indipendenza applicabili nell'ordinamento italiano alla revisione contabile del bilancio. Riteniamo di aver acquisito elementi probativi sufficienti ed appropriati su cui basare il nostro giudizio.

Altri aspetti

La presente relazione non è emessa ai sensi di legge, stante il fatto che, nell'esercizio chiuso al 31 dicembre 2024, la revisione legale, in conformità a quanto previsto dallo Statuto, è stata svolta da altro soggetto, diverso dalla scrivente società di revisione.

Responsabilità del Consiglio Federale e del Collegio dei Revisori dei Conti per il bilancio d'esercizio

Il Consiglio Federale è responsabile per la redazione del bilancio d'esercizio che fornisca una rappresentazione veritiera e corretta in conformità ai criteri descritti nella nota integrativa e per quella parte del controllo interno dallo stesso ritenuta necessaria per consentire la redazione di un bilancio che non contenga errori significativi dovuti a frodi o a comportamenti o eventi non intenzionali.

Il Consiglio Federale è responsabile per la valutazione della capacità della Federazione di continuare ad operare come un'entità in funzionamento e, nella redazione del bilancio d'esercizio, per l'appropriatezza dell'utilizzo del presupposto della continuità aziendale, nonché per una adeguata informativa in materia. Il Consiglio Federale utilizza il presupposto della continuità aziendale nella redazione del bilancio d'esercizio a meno che abbiano valutato che sussistono le condizioni per la liquidazione della Federazione o per l'interruzione dell'attività o non abbia alternative realistiche a tali scelte.

Il Collegio dei Revisori dei Conti ha la responsabilità della vigilanza, nei termini previsti dallo Statuto, sul processo di predisposizione dell'informativa finanziaria e della revisione della Federazione.

Responsabilità della società di revisione per la revisione contabile del bilancio d'esercizio

I nostri obiettivi sono l'acquisizione di una ragionevole sicurezza che il bilancio d'esercizio nel suo complesso non contenga errori significativi, dovuti a frodi o a comportamenti o eventi non intenzionali, e l'emissione di una relazione di revisione che includa il nostro giudizio. Per ragionevole sicurezza si intende un livello elevato di sicurezza che tuttavia non fornisce la garanzia che una revisione contabile svolta in conformità ai principi di revisione internazionali (ISA Italia) individui sempre un errore significativo, qualora esistente. Gli errori possono derivare da frodi o da comportamenti o eventi non intenzionali e sono considerati significativi qualora ci si possa ragionevolmente attendere che essi, singolarmente o nel loro insieme, siano in grado di influenzare le decisioni economiche prese dagli utilizzatori sulla base del bilancio d'esercizio.

Nell'ambito della revisione contabile svolta in conformità ai principi di revisione internazionali (ISA Italia), abbiamo esercitato il giudizio professionale e abbiamo mantenuto lo scetticismo professionale per tutta la durata della revisione contabile. Inoltre:

- abbiamo identificato e valutato i rischi di errori significativi nel bilancio d'esercizio, dovuti a frodi o a comportamenti o eventi non intenzionali; abbiamo definito e svolto procedure di revisione in risposta a tali rischi; abbiamo acquisito elementi probativi sufficienti ed appropriati su cui basare il nostro giudizio. Il rischio di non individuare un errore significativo dovuto a frodi è più elevato rispetto al rischio di non individuare un errore significativo derivante da comportamenti o eventi non intenzionali, poiché la frode può implicare l'esistenza di collusioni, falsificazioni, omissioni intenzionali, rappresentazioni fuorvianti o forzature del controllo interno;
- abbiamo acquisito una comprensione del controllo interno rilevante ai fini della revisione contabile allo scopo di definire procedure di revisione appropriate nelle circostanze, e non per esprimere un giudizio sull'efficacia del controllo interno della Federazione;
- abbiamo valutato l'appropriatezza dei principi contabili utilizzati nonché la ragionevolezza delle stime contabili effettuate dal Consiglio Federale e della relativa informativa;
- siamo giunti ad una conclusione sull'appropriatezza dell'utilizzo da parte del Consiglio Federale del presupposto della continuità aziendale e, in base agli elementi probativi acquisiti, sull'eventuale esistenza di una incertezza significativa riguardo a eventi o circostanze che possono far sorgere dubbi significativi sulla capacità della Federazione di continuare ad operare come un'entità in funzionamento. In presenza di un'incertezza significativa, siamo tenuti a richiamare l'attenzione nella relazione di revisione sulla relativa informativa di bilancio ovvero, qualora tale informativa sia inadeguata, a riflettere tale circostanza nella formulazione del nostro giudizio. Le nostre conclusioni sono basate sugli elementi probativi acquisiti fino alla data della presente relazione. Tuttavia, eventi o circostanze successivi possono comportare che la Federazione cessi di operare come un'entità in funzionamento;
- abbiamo valutato la presentazione, la struttura e il contenuto del bilancio d'esercizio nel suo complesso, inclusa l'informativa, e se il bilancio d'esercizio rappresenti le operazioni e gli eventi sottostanti in modo da fornire una corretta rappresentazione.

Abbiamo comunicato ai responsabili delle attività di governance, identificati ad un livello appropriato come richiesto dai principi di revisione internazionali (ISA Italia), tra gli altri aspetti, la portata e la tempistica pianificate per la revisione contabile e i risultati significativi emersi, incluse le eventuali carenze significative nel controllo interno identificate nel corso della revisione contabile.

Roma, 30 maggio 2025

EY S.p.A.

Jair Castellani
(Revisore Legale)