



Federazione
Motociclistica
Italiana

www.federmoto.it



Bilancio di Esercizio

Relazione del Presidente, Nota integrativa, Allegati, Conto Economico



Relazione del Presidente

Bilancio consuntivo al 31 Dicembre 2017



Il bilancio d'esercizio 2017 è stato predisposto in conformità agli schemi, ai principi e ai criteri emanati dal CONI nonché sulla base del regolamento di amministrazione della Federazione.

Il bilancio d'esercizio è composto:

- dallo stato patrimoniale,
- dal conto economico,
- dalla nota integrativa,
-

ed è accompagnato:

- dalla relazione del Collegio dei Revisori dei Conti;
- dalla relazione della società di revisione Ernst & Young.

PREMESSA

Il Budget previsionale 2017 è stato predisposto su una attenta e precisa analisi dei ricavi e una prudente appostazione degli stanziamenti nei singoli conti di ricavo. I fatti salienti del 2017 sono riassunti nelle seguenti variazioni di bilancio:

La **prima variazione** effettuata nel gennaio 2017 sul budget 2017 si è resa necessaria per l'adeguamento dei contributi assegnati dal Coni per il 2017, per la riduzione del premio polizza infortuni, per l'assegnazione di Contributi straordinari a piloti e moto club sulla base dei risultati ottenuti nella precedente stagione agonistica, per la rilevazione del magazzino, nonché per l'appostazione di maggiori costi per esigenze operative dei Comitati, Commissioni e Dipartimenti.

La **seconda variazione** effettuata nel marzo 2017, si è resa necessaria per l'adeguamento di Contributi Coni destinati ai costi per la revisione di Bilancio, per un riassetto e una diversa allocazione dei compensi a soggetti eletti e con incarichi federali, per l'adeguamento tra costi e ricavi dell'attività moto d'epoca, per lo stanziamento di un fondo assistenza legale ai Moto club e per stanziamenti contributi Alto livello per i piloti Enduro nonché per integrare l'importo base d'asta per la produzione TV.

La **terza rimodulazione** del budget 2017 è stata attuata per appostare tra i maggiori ricavi ed i maggiori costi un progetto di Educazione Stradale finanziato con un contributo assegnatoci dalla Presidenza del Consiglio dei Ministri, per registrare maggiori ricavi e maggiori costi per l'attività del settore tecnico federale, per integrare vari budget dei settori ed adeguare i costi degli straordinari del personale nonché per registrare maggiori costi per i piloti nelle manifestazioni intern.li.

Tali interventi del budget previsionale 2017 hanno permesso di mantenere una costante previsione di utile in linea con il piano di rientro 2015/2018 che prevedeva un accantonamento pari a € 182 €/000.

All'esito di tutte le scritture contabili, il bilancio al 31.12.2017 evidenzia, al netto dell'integrazione per l'accantonamento sopra indicato, un utile di € 770.855,98 superiore di € 584 €/000 all'obiettivo previsto.

Tale risultato è conseguenza, rispetto alla previsione, sia della realizzazione di maggiori ricavi che di importanti e diffuse economie di spesa.

ANALISI GENERALE

Confronto Esercizio 2017 con Esercizio 2016.

La Federazione motociclistica italiana nell'esercizio 2017 ha registrato un lieve aumento della produzione pari al 4% (+747€/000) rispetto al precedente esercizio, passando da 18.143 €/000 a 18.891 €/000. Tale incremento è il risultato dell'aumento dei contributi Coni (+133 €/000), delle quote associati (+230 €/000), dei ricavi da manifestazioni nazionali (+439€/000), di altri ricavi da gestione ordinaria (+31 €/000) e un decremento dei ricavi da contributi stato regioni (-50 €/000), da manifestazioni internazionali (-51 €/000), da pubblicità e sponsorizzazione (-41 €/000).

Per quanto attiene i Costi si registra un aumento complessiva del costo della produzione pari al 3% (+555 €/000) che passa da 17.443 €/000 a 17.999 €/000. In particolare l'attività sportiva evidenzia un incremento del 6% (+669 €/000) per l'aumento essenzialmente dell'attività nazionale del 12% (+545 €/000), della promozione sportiva dell'8% (+85 €/000), dei contributi per l'attività sportiva dell' 17% (+ 68 €/000) e della gestione impianti sportivi dell'45% (+ 28 €/000), invariati i costi per l'Alto Livello, subiscono un decremento del 4% (- 101 €/000) i costi assicurativi, i costi di funzionamento evidenziano un decremento del 3% (-170 €/000) per una generale diminuzione dei costi generali e dei costi riguardanti organi e commissioni federali.

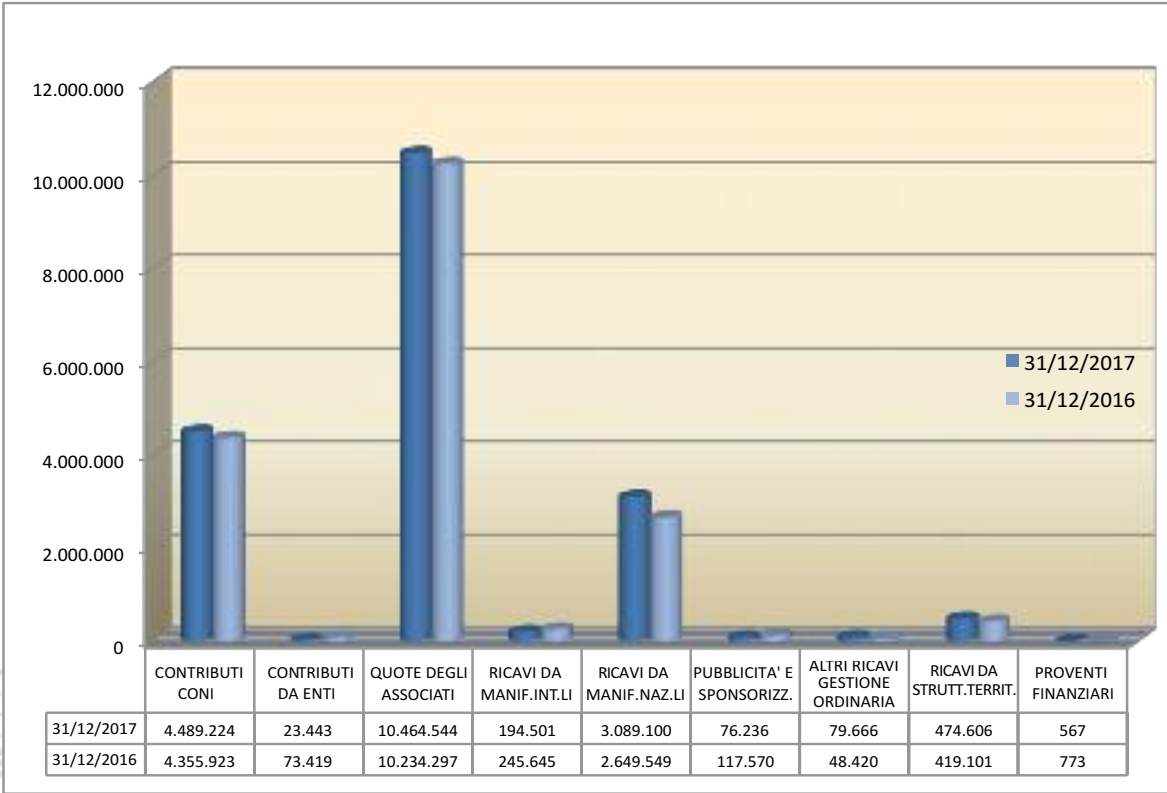
Passiamo adesso ad analizzare con maggiore dettaglio i dati di Bilancio divisi fra ricavi e costi.

RICAVI

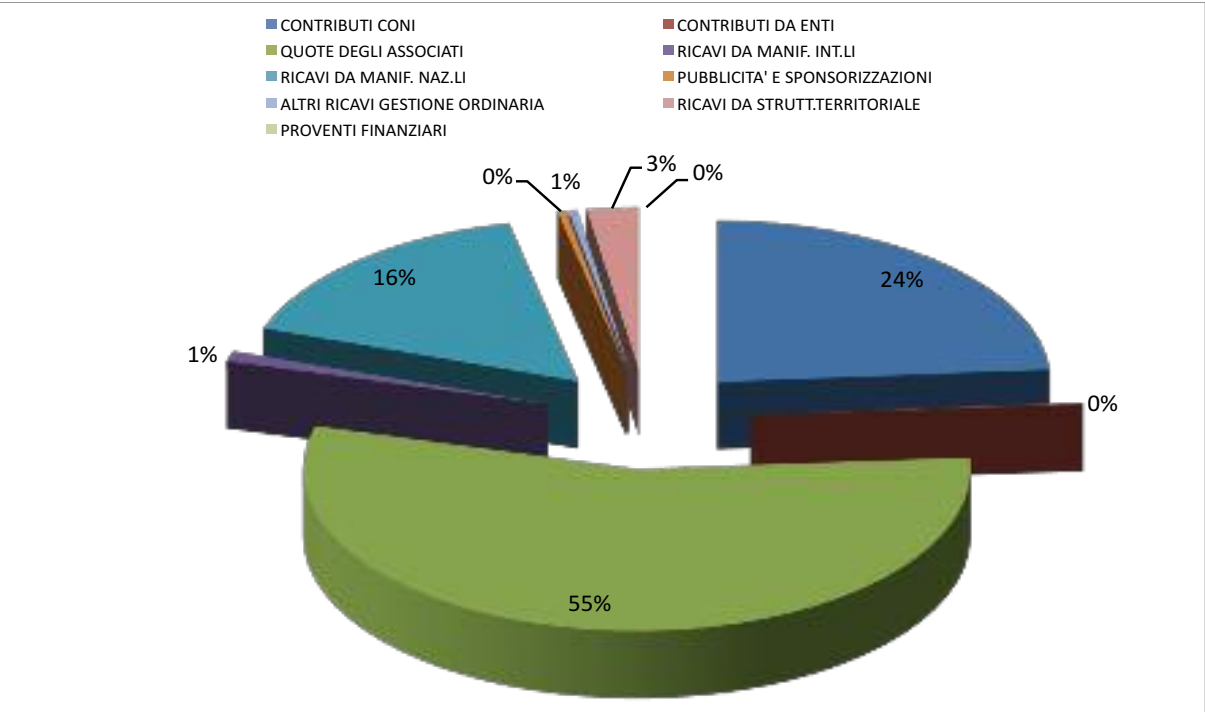
Così come risulta dalla allegata tabella riferita a dati consuntivi, il valore della produzione della Federazione, esclusi i proventi finanziari, è passato da 18.144 €/000 a 18.891 €/000.

RIPARTIZIONE PERCENTUALE RICAVI 2017/2016					
DESCRIZIONE	SALDO AL 31/12/2017	%	SALDO AL 31/12/2016	DIFF. €	DIFF. %
CONTRIBUTI CONI	4.489.224	23,76%	4.355.923	133.301	3,06%
CONTRIBUTI DA ENTI	23.443	0,12%	73.419	-49.976	-68,07%
QUOTE DEGLI ASSOCIATI	10.464.544	55,39%	10.234.297	230.247	2,25%
RICAVI DA MANIF. INT.LI	194.501	1,03%	245.645	-51.144	-20,82%
RICAVI DA MANIF. NAZ.LI	3.089.100	16,35%	2.649.549	439.551	16,59%
PUBBLICITA' E SPONSORIZZAZIONI	76.236	0,40%	117.570	-41.334	-35,16%
ALTRI RICAVI GESTIONE ORDINARIA	79.666	0,42%	48.420	31.246	64,53%
RICAVI DA STRUTT.TERRITORIALE	474.606	2,51%	419.101	55.505	13,24%
PROVENTI FINANZIARI	567	0,00%	773	-206	-26,69%
TOTALE	18.891.887	100,00%	18.144.697	747.190	4,12%

CONFRONTI RICAVI 2016/2017



RIPARTIZIONE PERCENTUALE RICAVI 2017



RICAVI CONI

Dal confronto con l'esercizio 2016 i contributi CONI sono passati da 4.356 €/000 del 2016 a 4.489 €/000 del 2017 come di seguito dettagliato:

Funzionamento ed Attività Sportiva	€	370.772,00
Preparazione Olimpica e Alto livello	€	1.583.089,40
Altri contributi Coni	€	10.000,00
Contributo personale già federale	€	1.509.277,45
Contributo personale ex Coni Servizi	€	1.016.086,00

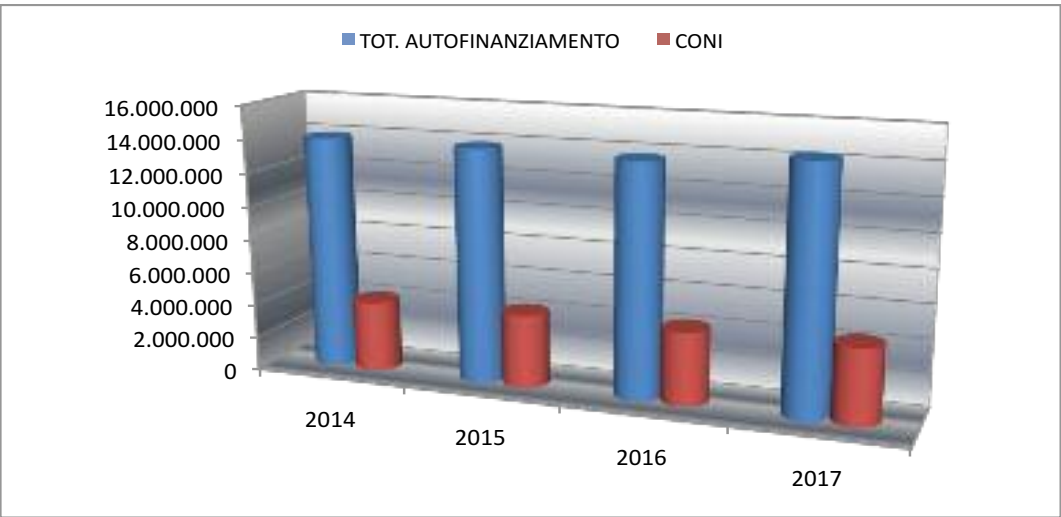
I contributi CONI (comunicazione del Segretario Generale del 02/12/2016 - prot. 2016-0010906) a seguito della riunione di Giunta del 2 dicembre 2016, sono stati assegnati sotto forma di **contributi risorse umane**, determinati sulla base della pianta organica derivante dallo studio organizzativo effettuato dalla Direzione Risorse umane nel 2006, e per quanto riguarda i **contributi della parte sportiva** (PO/AL, Attività sportiva, Progetti Speciali) sulla base del nuovo modello di allocazione dei contributi approvato dalla Giunta e dal Consiglio Nazionale Coni in data 28/10/2014, integrati successivamente per **€ 10.000,00** contributo assegnato nella seduta di Giunta del 17/01/2017 comunicato a mezzo mail da Bilancio Coni il 25/01/2017 finalizzato alla copertura degli oneri per lo svolgimento della revisione sul bilancio 2016, **per € 50.000** contributo integrativo PO/AL assegnato nella seduta di Giunta del 21/09/2017 e comunicato a mezzo lettera del 22/09/2017 per l'attuazione dei Progetti tecnici di sviluppo delle attività di AL, per **€ 50.000,00** contributo integrativo PO/AL assegnato nella seduta di Giunta del 24/10/2017 e comunicato a mezzo lettera del 25/10/2017 per l'attuazione dei Progetti tecnici di sviluppo delle attività di AL. Si precisa infine che il Contributo Risorse Umane ha beneficiato di un contributo integrativo assegnato dalla Giunta nazionale del 20/12/2016 di **€ 37.861,00** comunicatoci ufficialmente il 12/05/2017 prot. 161 nella lettera di approvazione della variazione al bilancio di previsione 2017 e di un contributo integrativo di sussidio comunicato dall'ufficio Bilancio del Coni a mezzo mail il 14/11/2017 per **€ 3.000,00**.

AUTOFINANZIAMENTO

L'autofinanziamento passa da 13.788 €/000 a **€ 14.402 €/000** con un aumento di 614 €/000. Tale risultato è motivato dall'aumento dei ricavi per le quote associati (+230 €/000), entrate commerciali (+ 347 €/000), altri ricavi della gestione ordinaria (+ 31 €/000), entrate dal territorio (+ 55 €/000) e dalla diminuzione dei contributi da Enti (- 50 €/000).

Di seguito il trend dell'autofinanziamento negli ultimi 4 anni in confronto con i contributi CONI:

ANDAMENTO RICAVI NEGLI ANNI 2014/2015/2016/2017						
DESCRIZIONE	2014	2015	2016	2017	%	DIFF 2016/2017
QUOTE DEGLI ASSOCIATI	10.018.252	9.821.305	10.234.297	10.464.543	55,39%	230.246
CONTRIBUTI DA ENTI	10.212	63.302	73.419	23.443	0,12%	-49.976
ENTRATE COMMERCIALI	3.543.780	3.446.539	3.012.764	3.359.838	17,79%	347.074
ALTRI RICAVI GEST. ORD.	31.998	196.006	48.420	79.666	0,42%	31.246
ENTRATE DEL TERRITORIO	350.865	372.034	419.101	474.605	2,51%	55.504
TOT. AUTOFINANZIAMENTO	13.955.107	13.899.186	13.788.001	14.402.095	76,24%	614.094
CONI	4.198.248	4.352.971	4.355.923	4.489.224	23,76%	133.301
TOT GENERALE	18.153.355	18.252.157	18.143.924	18.891.319	100,00%	747.395



QUOTE DEGLI ASSOCIATI

Per quanto attiene all'analisi dei proventi relativi alle Quote degli Associati, in particolare dal confronto tra gli esercizi 2016/2017 si evidenziano gli aspetti sottoelencati:

- le **quote affiliazione** si assestano a **214 €/000** con un incremento di 5 €/000 rispetto al risultato dell'anno al precedente (209 €/000).
- **per il tesseramento** si è passati da 4.982 €/000 a **€ 4.936 €/000** con decremento di 46 €/000. Di seguito i volumi confrontati fra il 2016 e 2017:

AFFILIAZIONI/RIAFFILIAZIONI	2017	2016
AFFILIAZIONI MOTO CLUB	149	118
AFFILIAZIONI VESPA CLUB	11	16
RIAFFILIAZIONEI MC	1833	1841
TESSERE MEMBER		
TESSERE MEMBER MC	98051	101174
CONVENZIONE NAZIONALE VESPA CLUB	5343	5367
CONVENZIONE NAZ. LAMBRETTA CLUB	277	157
MC ITALIA		
TESS MEMBER REGISTRO ST MARCA	7615	7504
TESS MEMBER TURISMO EPOCA	23	20
TESSERE SPORT		
TESSERE SPORT AUTODROMI	7665	8862
	2349	2067

- per **Multe e tasse gara** si è passati da 1.378 €/000 ad **1.532 €/000** con aumento di 154 €/000.
- per il **Registro Storico** si è passati da 917 €/000 ad **879 €/000** con un decremento pari ad 37 €/000.

- Per quote iscrizioni a corsi, albi e medici di gara si è passati da 238 €/000 ad **262 €/000** con un incremento di 9 €/000: le quote comprendono le hobby card, hobby sport, i corsi teorici pratici CTP, i corsi Igast, corsi ufficiali di percorso GUE, corso aspiranti direttori di Gara, albi istruttori di guida, albi tecnici sportivi, albo scuole di motociclismo e dal 2017 anche gli elenchi medici di gara.
- Per le licenze (nazionali + internazionali), si è passati da 2.511 €/000 a **2.641 €/000** con un incremento pari ad € 130 /000. Questi i volumi confrontati fra 2016 e il 2017:

	2017	2016
LICENZE NAZIONALI	15601	16133
LICENZE PROMORACE	1947	1109
LICENZE INTERNAZIONALI	652	634

- Per i servizi erogati dai comitati regionali (Dst, Tag, Tic, Diritto di segreteria, servizio fonometrico, commissario aggiunto, diritto di segreteria e numeri gara) si è passati da 320 €/000 a **353 €/000**.



Per una più approfondita lettura dei dati dei ricavi relativi all'attività istituzionale si rimanda alla seguente tabella:

QUOTE DEGLI ASSOCIATI	2017	2016	DIFF.	DIFF.
DESCRIZIONE	RICAVI	RICAVI	RICAVI	%
AFFILIAZIONE	214.020,00	208.652,00	5.368	2,57%
TESSERAMENTO	4.935.880,00	4.981.643,00	- 45.763	-0,92%
TOTALE 1	5.149.900,00	5.190.295,00	-40.395,00	0,02
LICENZE				
Nazionali	2.449.015	2.297.316	151.699	6,60%
Internazionali	192.410	214.180	- 21.770	-10,16%
TOTALE 2	2.641.425	2.511.496	129.929	5,17%
MULTE E TASSE GARA				
INDUSTRIE TEAM SCUDELIE				
Case costrutt. rici	48.826	52.000	- 3.175	-6,10%
Scuderie e Organizzatori	23.900	35.300	- 11.400	-32,29%
Team nazionali	19.600	17.974	1.626	9,05%
DIRITTO SERVIZIO TECNICO				
Tecnico nazionale	347.295	302.330	44.965	14,87%
ALTRE TASSE	81.000	97.075	- 16.075	-16,56%
SERVIZIO CRONOMETRAGGIO	183.580	161.650	21.930	13,57%
RC GARE	441.093	414.395	26.698	6,44%
TASSA AGIBILITA'	163.336	114.851	48.485	42,22%
TASSA ISCRIZIONE A CALEND.NAZ.	64.670	42.102	22.568	53,60%
TASSA APPROVAZIONE GARE NAZ.	26.445	22.975	3.470	15,10%
DIRITTO SEGRETERIA NAZ.	5.639	2.217	3.422	154,34%
CSPI	33.541	32.100	1.441	4,49%
MULTE	26.105	19.470	6.635	34,08%
TASSA ASSISTENZA MOTOCUB	48.726	45.780	2.946	6,44%
COP. ASS.VA NON TESSERATI	17.950	17.320	630	3,64%
QUOTA PERS. ADDETTO	-	290	- 290	-100,00%
TOTALE 3	1.531.705	1.377.829	153.876	11,17%
REGISTRO STORICO	879.195	916.585	- 37.390	-4,08%
ALBI E ELENCO IGAST	49.513	47.093	2.420	5,14%
ELENCO MEDICI DI GARA	13.170	-	13.170	
ISCRIZIONI A CORSI	199.636	190.999	8.637	4,52%
TOTALE 4	1.141.514	1.154.677	- 13.163	-1,14%
TERRITORIALE				
DIRITTO SERVIZIO TECNICO TERR.	71.030	63.037	7.993	12,68%
TASSA ISCRIZIONE A CALEND.TERR.	102.483	81.813	20.670	25,26%
TASSA APPROVAZIONE GARE TERR.	28.615	28.170	445	1,58%
DIRITTO SEGRETERIA TERR.	89.651	79.062	10.589	13,39%
SERVIZIO FONOMETRICO TERR.	4.750	3.998	752	18,81%
COMMISSARIO AGGIUNTO	13.540	13.656	- 116	-0,85%
NUMERI GARA	42.983	50.569	- 7.586	-15,00%
TOTALE 5	353.052	320.305	32.747	10,22%
TOTALE GENERALE	10.817.595	10.554.602	262.993	2,49%

ALTRI RICAVI

I **ricavi da manifestazioni internazionali** presentano un decremento pari al -21% (-51 €/000) dovuto alla contabilizzazione di una sopravvenienza attiva nel 2016. I contributi ricevuti dalla F.I.M. sono in linea con quanto preventivato. In riduzione anche i ricavi da manifestazioni internazionali relativi all'attività della Commissione Turistica e Tempo Libero.

Le quote derivanti da **ricavi da manifestazioni nazionali** presentano un decremento pari al 17% (+440 €/000). In tale obiettivo sono compresi, e rappresentano la maggior parte del valore, i ricavi dei Campionati Italiani Velocità per i dettagli dei quali si rimanda alla relazione specifica.

I **ricavi da pubblicità e sponsorizzazioni** registrano un decremento del 35% (-41 €/000) dovuto alla riduzione della sponsorizzazioni e alla difficoltà nella raccolta della pubblicità.

Negli altri **ricavi della gestione ordinaria**, si rileva un aumento pari al 65% (+31 €/000) dovuto principalmente alla sezione sopravvenienze ed insussistenze attive non ascrivibili ad altre voci movimentata a causa dei vari rilasci fondi cause legali in corso per chiusura contenziosi.

ATTIVITÀ SPORTIVA

I costi totali per attività sportiva registrano un aumento di 669 €/000 rispetto al dato consuntivato nel 2016, sono infatti passati da 11.388 €/000 ad 12.057 €/000 nel 2017 (+ 6 %).

Invariati i costi di Alto Livello, attestatisi ad € 1.407 €/000, il dato complessivo scaturisce essenzialmente dall'Organizzazione manifestazioni sportive nazionali (+12%), Formazione (+ 24%) Promozione Sportiva (8%), Contributi per attività sportiva (+16%) e Gestione Impianti Sportivi (+45%).

Riduzione negli Altri costi per attività sportiva, inerenti i costi Assicurativi (-4%), e negli ammortamenti (- 7%).

Come di consueto si è provveduto a rettificare l'IVA portata in detrazione durante l'esercizio, l'importo per il 2017 è risultato 54 €/000, interamente contabilizzato in attività sportiva nazionale.

COSTI P.O. / ALTO LIVELLO Ob. 1.01.01 1.407 €/000

I costi di Alto Livello sono stati pari a 1.407 €/000, non subiscono variazioni rispetto al dato consuntivato nel 2016, e risultano integralmente assorbiti dal contributo del Coni finalizzato alla Preparazione Olimpica e all'Alto Livello, pari ad 1.583 €/000, in aumento del 23% rispetto al 2016. La Federazione, a seguito di presentazione al Coni di appositi progetti, ha ottenuto due contributi integrativi, finalizzati all' Alto Livello, di 50 €/000 cad. Tali attività, causa anche l'annullamento di alcuni appuntamenti programmati per la fine dell'anno per avverse condizioni meteorologiche, unitamente al realizzarsi di alcune economie ed alla più appropriata imputazione contabile di alcuni compensi tecnici su obiettivo di attività sportiva, hanno avuto un impatto sul bilancio federale inferiore al preventivato e hanno determinato una differenza tra costi di Alto Livello e relativi contributi Coni pari ad 176 €/000.

Tale disponibilità risulta comunque finalizzata all'attività sportiva, nell'ambito dei costi totali pari a 5.276 €/000, in particolare allo sviluppo dei campionati nazionali al fine dell'individuazione e supporto ai piloti di maggior talento.

In maggiore dettaglio, come di consueto, la suddivisione dei costi di Alto Livello tra le varie attività di Velocità e di Fuoristrada.

VELOCITA' 422 €/000

La stagione sportiva 2017 per il settore velocità ha riportato importanti risultati sportivi in ambito internazionale con la vittoria di 2 titoli mondiali e 1 titolo continentale oltre a numerosi piazzamenti, confermando per l'ennesimo anno il movimento italiano ai vertici di tutte le competizioni.

Da sottolineare poi anche l'importante traguardo a livello giovanile, dove i piloti italiani hanno vinto tutti i titoli riservati alle categorie Minimoto e Minigp in occasione della prova unica di Campionato europeo organizzato direttamente dal Comitato Velocità presso il circuito di Franciacorta nel mese di Agosto.

Risultato importante che gratifica il lavoro svolto dal settore a livello nazionale attraverso l'organizzazione diretta dei campionati di tutte le categorie, in stretta collaborazione con il Settore Tecnico Federale, che ha portato nel 2017 oltre venti piloti permanenti italiani nel mondiale Moto 2 e Moto 3, tutti provenienti dal CIV.

Di seguito i maggiori risultati ottenuti:

- Campionato Mondiale Moto 2 : 1° Classificato - FRANCO MORBIDELLI
- Campionato Mondiale Junior Moto 3: 1° Classificato – DENNIS FOGGIA
- Campionato Europeo Stk 1000 : 1° Classificato – MICHAEL RINALDI
- Campionato Mondiale Motogp : 2° Classificato – ANDREA DOVIZIOSO
- Campionato Mondiale Moto 3 : 2° Classificato : ROMANO FENATI

I fondi a disposizione per l'Alto Livello sono stati destinati a spese di trasferta per 10 €/000 e a contributi per il sostegno dell'attività di piloti di interesse nazionale per complessivi 412 €/000. A questi si aggiungono le risorse economiche impegnate attraverso l'attività nazionale per la formazione tecnica dei giovani talenti (vedi relazione attività nazionale)

FUORISTRADA

I risultati sportivi della stagione 2017 nelle discipline fuoristrada sono stati molto positivi, di seguito i dettagli per disciplina unitamente ai dati economici.

MOTOCROSS 50 €/000

I successi ottenuti nel Motocross nel 2017 saranno difficilmente ripetibili: abbiamo conseguito tre vittorie mondiali individuali (Antonio Cairoli, Kiara Fontanesi e Gianluca Facchetti), due titoli continentali individuali (Morgan Lesiardo ed Andrea Adamo) e due podi nelle competizioni europee a squadre (secondi con la squadra femminile e terzi con la maschile).

Relativamente ai dati economici: 29 €000 per spese di trasferta e soggiorno per manifestazioni nazionali ed internazionali di Alto Livello (Campionato Mondiale, Europeo, Motocross Nazioni FIM/FIM Europa, Supermoto Nazioni, Trofeo Italia-Francia), 15 €000 per indennità di partecipazione a manifestazioni internazionali.

2.5 €000 per quote di iscrizione dei piloti italiani partecipanti al Trofeo Italia Francia, 4 €000 per acquisto caschi e servizi fotografici.

A questi si aggiungono le risorse economiche impegnate attraverso l'attività nazionale per la formazione tecnica dei giovani talenti (vedi relazione attività nazionale)

SUPERMOTO 14 €/000

Nella Supermoto abbiamo conquistato il podio con la squadra nazionale ed ottenuto la vittoria con Kevin Vandì ed il secondo posto con Diego Monticelli nella massima rassegna continentale.

Per quanto concerne la disciplina del Motorally risalta la prestazione del pilota Alessandro Ruoso che vince il Mondiale Baja.

Il consuntivo di 14 €/000 è riferito a spese di trasferta ad acquisto caschi e servizi fotografici per la partecipazione della squadra nazionale al Supermoto delle Nazioni.

ENDURO 118 €/000

Nella specialità dell'Enduro abbiamo ottenuto la vittoria nella competizione europea a squadre e ottimi risultati nelle categorie giovanili che fanno sperare bene per il futuro: titolo mondiale del pilota Andrea Verona nella categoria Youth e secondo posto della squadra Junior nella Sei Giorni di Enduro.

Il consuntivo di 118 €/000 deriva per 75 €000 per spese di trasferta e soggiorno per manifestazioni internazionali di Alto Livello (Campionato Mondiale, Europeo, ISDE).

18 €000 per indennità di partecipazione dei piloti italiani all'ISDE.

15 €000 per contributi ai Team per l'assistenza ai piloti delle squadre italiane partecipanti all'ISDE, 2 €000 per servizi fotografici e video per Campionati Assoluti, Europeo, ISDE, 2 € 000 per servizio sicurezza notturna ISDE, 6 €000 per acquisto caschi e materiale sempre per ISDE.

TRIAL 11 €/000

Il Settore Trial ha fatto registrare una splendida vittoria nella categoria Junior del Campionato Europeo con il pilota Manuel Copetti ed il quarto posto nella massima competizione nazionale a squadre.

L'importo di 11 €/000 è stato essenzialmente finalizzato a spese di trasferta, indennità di partecipazione ai piloti al Trial delle Nazioni e materiale vario (caschi per Trial delle Nazioni, manutenzione furgone federale, gadget per Juniores, pettorine)

SPEEDWAY 8 €/000

Da segnalare nello Speedway il quarto posto conseguito nel Campionato Europeo a coppie.

I costi, per complessivi 8 €/000 sono stati sostenuti per spese di trasferta, indennità di partecipazione ad allenamenti collegiali ed al campionato mondiale a squadre, manutenzioni moto.

QUAD 19 €/000

Sfortunata la prestazione della squadra nazionale al Quadcross delle Nazioni che, penalizzata da guasti meccanici, raccoglie solamente un decimo posto.

Spese di trasferta e soggiorno 14 €/000, indennità di partecipazione 2 €/000 ai piloti partecipanti al Quad Cross delle Nazioni, grafiche furgone, pannelli e volantini 3 €000.

A questi si aggiungono le risorse economiche impegnate attraverso l'attività nazionale per la formazione tecnica dei giovani talenti (vedi relazione attività nazionale)

SETTORE TECNICO 321 €/000**Attività Nazionale e Int.le 42 €/000**

37 €/000 Spese di trasferta e soggiorno Trial, Motocross

3 €/000 Indennità, diarie

2 €/000 Noleggio piste

Interventi per gli atleti

122 €/000 Sostegno al Team federale che ha partecipato alle maggiori competizioni nazionali ed internazionali di motocross giovanile.

Attività rappresentative nazionali 55 €/000

40 €/000 Spese di trasferta per manifestazioni nazionali internazionali Enduro, Motocross, Trial

15 €/000 Indennità progetto giovani Trial e partecipazione mondiale junior Motocross.

Allenamenti e stages 65 €/000

42 €/000 Spese di trasferta dei tecnici federali impegnati in collegiali ed allenamenti di Trial, Enduro, Motocross

20 €/000 Indennità progetto giovani Trial, Enduro

3 €/000 Noleggio piste per allenamenti

Interventi per gli atleti

37 €/000 Contributi ai piloti rientranti nel Progetto Giovani Enduro


Sono inoltre costi di Alto Livello per 444 €/000:

20 €/000 Premi per Europeo per Nazioni Motocross, ISDE, Mondiale Enduro

260 €/000 Compensi staff tecnico A.L. in diminuzione del 16%

131 €/000 Contributi preparazione tecnica 2017

33 €/000 Registrazione costo per incremento del relativo fondo CSPI, l'importo è il medesimo consuntivato tra i ricavi all' Ob. 1.03 cea 009.010



COSTI ATTIVITA' SPORTIVA Ob. 1.01.02 10.138 €/000

- Con riferimento alle altre spese inerenti l'attività sportiva, si evidenzia:
- Organizzazione Manifestazioni Sportive Nazionali Ob. 1.01.02.02: il dato consuntivato è pari ad 5.276 €/000, lo scostamento tra il dato 2016 e 2017 evidenzia un aumento dei costi pari al 12% mentre i relativi ricavi, ob. 1.05, registrano un aumento del 17%.

Si ricorda che i conti dei Campionati Italiani Velocità, di seguito riportati, sono identificati dall'estensione .001, ad eccezione dei costi di produzione Tv contabilizzati all'interno del ceb 045.002.

Campionati Italiani Velocità

L'attività nazionale ha visto la partecipazione alle gare di velocità oltre 2504 licenziati, così suddivisi:

- 204 Licenze Miniyoung Minimoto
- 249 Licenza velcoità Junior
- 782 Licenza Velocità Senior
- 1074 Licenza Minivelocità
- 231 Licenze Velocità One event

I licenziati sono stati impegnati in 51 manifestazioni di velocità, così ripartite

- 6 round Campionato Italiano Velocità
- 5 round Coppa Italia Velocità
- 18 Round di Coppa Fmi Velocità
- 6 Round di Campionato Italiano Velocità In Salita
- 3 round di cronoclimber
- 8 round campionato italiano Minigp
- 6 Round di Campionato Interregionale Minimoto

E' importante sottolineare come di 51 eventi, 25 siano direttamente organizzati dal Comitato Velocità che cura, gestisce e regola direttamente il CIV, la Coppa Italia, Il Civ Junior e il Campionato Italiano Velocità in Salita oltre a produrre in collaborazione con il Comitato Tecnico ed il Gruppo Commissari di Gara tutti i regolamenti sportivi e tecnici della specialità (oltre 90)

Un progetto quindi molto ampio, sia sportivo che di comunicazione, rivolto alla crescita dell'attività di base e di alto livello e alla gestione e valorizzazione dei contenuti media e commerciale degli eventi organizzati.

In particolare, per il progetto tecnico sportivo nel 2017 sono state organizzate oltre 15 giornate di attività del Settore tecnico Velocità, 2 collegiali Minimoto e Minigp ed il primo Fmi Camp presso l'autodromo di Magione.

Inoltre, sono stati supportati economicamente attraverso il budget Alto livello oltre 25 piloti, dal Civ alle classi giovanili del Mondiale Moto Gp e Sbk, all'interno del Progetto tecnico Talenti Azzurri, con importantissimi risultati sportivi sopra elencati.

Per quanto riguarda invece la comunicazione, Il Campionato 2017 ha prodotto un valore mediatico totale di oltre 11 milioni di Euro, divisi pressoché equamente tra TV, stampa e web, raggiungendo complessivamente 35,5 milioni di contatti. La copertura televisiva ha superato le 400 ore (dirette e repliche su Sky MotoGP HD e AutomotoTV, magazine AfterCIV su AutomotoTV) con un audience di quasi 1.800.000 persone.

Sulla stampa sono state raggiunte oltre 7.500.000 di lettori, grazie anche all'iniziativa in collaborazione con Corsport/Tuttosport, mentre sul web sono oltre 26.000.000 i browser unici rilevati

I principali brand analizzati Partners del CIV hanno realizzato complessivamente un media value di 12,2 milioni di Euro. Euro.

Sono risultati importanti, cresciuti rispetto al 2016 di oltre 25% , che premiamo un lavoro del sistema Fmi indirizzato alla valorizzazione dei tanti contenuti sportivi, tecnici e commerciali di tutta l'attività.

Di seguito la tabella di sintesi del budget 2017 (preventivo-consuntivo) relativo alla sola attività del Comitato Velocità (preventivo/consuntivo), che dal 2009 organizza tutti gli eventi di velocità nazionale a totale carico diretto della Federazione, con ulteriore raffronto tra consuntivo 2017 e consuntivo 2016.

BUDGET PREVENTIVO / CONSUNTIVO - VELOCITA' 2017					
USCITE - CEB	Preventivo Agg. 2017 (A)	Consuntivo 2017 (B)	Diff. B - A	Consuntivo 2016 (C)	Diff. B - C
001.001 Spese tasferta e soggiorno	99.525,84	102.191,55	2.665,71	85.755,66	16.435,89
005.001 Materiali	90.000,00	69.171,95	-20.828,05	71.761,46	-2.589,51
007.001 Montepremi	120.000,00	141.150,00	21.150,00	87.000,00	54.150,00
010.001 Noleggio impianti	1.672.070,00	1.655.391,79	-16.678,21	1.625.290,00	30.101,79
016.001 Minimoto-MiniGp	100.474,16	141.449,36	40.975,20	108.340,68	33.108,68
016.004 Banco prova	0,00	0,00	0,00	614,68	-614,68
033.001 Marketing e Comunicazione	50.000,00	49.436,20	-563,80	50.613,21	-1.177,01
080.001 Collaboratori	305.000,00	301.842,39	-3.157,61	277.588,44	24.253,95
TOTALE USCITE	€ 2.437.070,00	€ 2.460.633,24	€ 23.563,24	€ 2.306.964,13	€ 153.669,11

ENTRATE	Preventivo Agg. 2017 (A)	Consuntivo 2017 (B)	Diff. B - A	Consuntivo 2016 (C)	Diff. B - C
Sponsor/Aziende - Biglietteria/Pass	266.000,00	261.206,19	4.793,81	202.126,87	59.079,32
CIV: Iscrizioni, Accreditalenti, Spazi Box, Prove libere	916.000,00	900.778,39	15.221,61	891.011,76	9.766,63
Coppa Italia: Spazi Box, Prove libere	295.000,00	326.555,74	31.555,74	351.994,27	25.438,53
Monomarca - Trofei	860.000,00	904.000,00	44.000,00	837.500,00	66.500,00
MiniGp - Minimoto	130.000,00	138.954,01	8.954,01	94.378,21	44.575,80
Diritti TV	5.000,00	20.050,00	15.050,00	50,00	20.000,00
TOTALE ENTRATE	€ 2.472.000,00	€ 2.551.544,33	€ 79.544,33	€ 2.377.061,11	€ 174.483,22
UTILE / PERDITA	€ 34.930,00	€ 90.911,09	€ 55.981,09	€ 70.096,98	€ 20.814,11

COSTO DELLA PRODUZIONE 2017 (consuntivo/preventivo aggiornato)

I costi 2017 (2.460.633,24 €) presentano a consuntivo un aumento, rispetto al preventivo aggiornato (2.437.070,00 €), per un importo pari a **23.563,24 Euro** (colonna in tabella uscite “Diff. B-A”).

VALORE DELLA PRODUZIONE 2017 (consuntivo/preventivo aggiornato)

I ricavi realizzati nell’esercizio 2017 (2.511.544,33 €) presentano in fase di consuntivo un risultato positivo, rispetto al preventivo aggiornato (2.472.000,00 €), per Euro **79.544,33 Euro** (colonna in tabella entrate “Diff. B-A”), per un risultato positivo complessivo del rapporto tra Consuntivo e Preventivo Aggiornato pari a **55.981,09 Euro**.

Si procede, di seguito, con la comparazione tra il budget consuntivo 2017 ed il budget consuntivo 2016.

COSTO DELLA PRODUZIONE – Consuntivo 2017 / Consuntivo 2016

L’attività 2017 ha registrato un risultato complessivo di maggiori costi per Euro **153.669,11 (+7%)**.

- **Collaboratori - Ceb 080.001: maggiori costi per 24.253,95 € (+9 %)**

Il capitolo, che comprende sia i rapporti di collaborazione che i fornitori di servizi tecnici (servizi logistici, cronometraggio, etc) ha subito globalmente un aumento in considerazione dell’aumento di una tappa del CIV (passato da 5 tappe a 6 tappe).

Sono conseguentemente aumentati principalmente i seguenti costi:

- Cronometraggio CIV per 15.000 euro
- Servizi logistici CIV per 10.000 euro
- Regista tv e coordinamento tv / diritti tv per 5000 euro
- maggior costo del personale collaboratore per 5000 euro
- nuovo format di comunicazione CIV e Coppa Italia con Racebooking per 5000 euro
- maggiori costi del Campionato Italiano Salita per 5000 euro

Va sottolineato che a parziale compensazione di questi aumenti si è registrata, per il primo anno dal 2009, l’assenza di un importo destinato ad una risorsa esclusivamente dedicata alla Segreteria Organizzativa di CIV e Coppa Italia per euro 27.000,00.

- **Autodromi – Ceb 010.001: maggiori costi per 30.101,79 € (+2 %)**

Il capitolo di spesa del noleggio autodromi ha registrato un aumento di circa 100.000,00 euro a causa della sostituzione dei test effettuati nel 2016 a Misano con una tappa integrale aggiuntiva di Campionato passando quindi dall’effettuare 10 tappe (CIV e Coppa Italia) con un test iniziale a 11 tappe complessive (CIV e Coppa Italia). Questo importo è però compensato da una minore imputazione di natura contabile per rettifica del costo iva.

- **Spese trasferta e soggiorno: maggiori costi per 16.435,89 € (19 %)**

L’aumento è dovuto al maggior costo di Hospitality CIV per 19.000,00 euro complessivi (6 tappe 2017 contro 5 tappe 2016).

- **Materiali – Ceb 005.001: minori costi per 2.589,51 € (-4 %)**

Costo complessivamente in linea con il precedente consuntivo.

- **Montepremi – Ceb 007.001: maggiori costi per 54.150,00 € (+62 %)**

Il costo per montepremi risulta sensibilmente aumentato a causa dell’ingresso del principale sponsor del CIV 2017 (ELF) che, come da accordi contrattuali, ha previsto (a fronte della propria offerta economica) l’aumento dei piloti premiati (da tre a dieci) in ogni singolo round del Campionato per le classi Superbike, Supersport 600 e Moto3.

- **Marketing – Ceb 033.001: minori costi per 1.177,01 € (-2 %)**

L’importo complessivo del ceb, in linea con il precedente anno, è composto principalmente dalla prenotazione e utilizzo dello spazio satellite per le dirette televisive del CIV, dal cambio merce con il MBE di Verona Fiere che ha portato ad un corrispondente entrata e dal costo oramai consolidato della ricerca sul Media Value del CIV per sponsor e partner del Campionato.

- **MiniGp/Minimoto - Ceb 016.001: maggiori costi per 33.109,28 € (+31 %)**

I maggiori costi rispetto all’anno precedente sono quasi interamente riconducibili al noleggio impianti, in quanto il calendario del campionato ha previsto due tappe su circuiti maggiori rispetto al 2016, quando il campionato era soprattutto su impianti minori o kartodromi.

Allo stesso modo, il comitato ha supportato economicamente con un contributo di euro 10.000 il motoclub CNV nell'organizzazione delle manifestazioni interregionali di minimoto, importanti per la crescita dei settori giovanili e per il consolidamento dell'attività Fmi sul territorio in contrapposizione all'attività degli enti di promozione sportiva

• **Banco Prova – Ceb 016.001: minori costi per 614,88 €**

Strumento di controllo non utilizzato per cambiamento del regolamento tecnico. Conseguentemente non è stato necessario affrontare le minime spese di manutenzione e ricambio pezzi dello stesso.

VALORE DELLA PRODUZIONE – Consuntivo 2017 / Consuntivo 2016

Il totale delle entrate registrate nel 2017 risulta, come evidenziato in tabella, pari a Euro **2.551.544,23**.

Si è, quindi, registrato un aumento del valore della produzione pari a **174.483,22 (+7%)**.

Per un risultato positivo complessivo del rapporto tra Consuntivi pari a **20.814,11 Euro**.

In dettaglio le maggiori entrate rispetto al consuntivo 2016 possono essere sinteticamente suddivise come segue:

- Circa 65.000,00 €: per i maggiori ricavi relativi ad accreditamenti dei team. Ad incidere in via principale è stato l'incremento del costo di accreditamento per via della tappa aggiuntiva inserita a calendario rispetto al precedente anno. In parte l'aumento dei team accreditati ha portato ad una quota di questi maggiori ricavi compensata però da minori ricavi nel CEA destinato al noleggio degli spazi box del CIV.
- Circa 65.000,00 €: per maggiori ricavi dai trofei abbinati a CIV e Coppa Italia (Yamaha R1, National Trophy, Trofeo Amatori).
- Circa 45.000,00 €: per maggiori ricavi da Sponsor. Ingresso dello Sponsor ELF – Total.
- Circa 40.000,00 €: per maggiori entrate dai campionati minori del CIV Junior (Minimoto, MiniGP, Ohvale).
- Circa 20.000,00 €: per maggiori ricavi derivanti dalla vendita di diritti tv del CIV all'estero grazie all'accordo con Motorsport TV LLC.
- Circa 15.000,00 €: dovuti a maggiori ricavi nella vendita di spazi box delle 5 tappe della Coppa Italia.
- Circa 10.000,00 €: per maggior numero di aziende accreditate all'attività CIV e Coppa Italia.

Queste maggiori entrate sono state in parte compensate negativamente da alcune minori entrate. Di seguito le principali:

- Annullamento di una giornata di test CIV, effettuata nel 2016 e non nel 2017 per prove libere (circa 45.000,00 euro) e noleggio spazio box (circa 16.000,00 €).
- Rinuncia all'accreditamento al CIV da parte della Michelin in qualità di Casa pneumatici per 12.000,00 euro.
- Non utilizzo dello strumento banco prova da parte dei piloti/team per cambiamento regolamento tecnico e conseguente riduzione delle entrate per circa 5000,00 euro.

Passando all'esame della restante attività dell'organizzazione di manifestazioni sportive nazionali, i maggiori scostamenti si registrano per i premi di classifica (+ 6%), per le indennità degli ufficiali di gara (+6%), nelle "Altre spese" (+12%), per effetto dell'imputazione in tale ceb dei costi del Promotore del Trial fino al 2016 contabilizzati al ceb 010.002, nell'acquisto materiale di consumo (+235%), per effetto dei costi di rilevazione del magazzino a causa della chiusura del contratto con il fornitore, nei compensi per prestazioni tecnico-scientifiche (+ 54%) per effetto, essenzialmente,

di una più appropriata allocazione di compensi fino al 2016 contabilizzati nell'Alto Livello (ob. 1.01.01.01.04 ceb 003) e nella promozione sportiva (ob. 1.01.02.05 ceb 024 e ceb 040), nei costi di produzione TV (+ 27%) dei Campionati di Velocità e nei costi per altri servizi e prestazioni (+ 11%) inerenti le indennità dei membri del Consiglio federale con incarichi specifici.

Di seguito passiamo ad elencare i costi sostenuti per gli altri programmi di attività di natura sportiva

- Partecipazione ad organismi internazionali ob. 1.01.02.03: il dato consuntivo 2017 è di 110 €/000, il leggero scostamento (+6%) si evidenzia nei costi per le licenze internazionali.
- Formazione ob. 1.01.02.04: il totale costi ammonta a 168 €/000, si registrano maggiori oneri per spese di trasferta per corsi degli Ufficiali di gara (+ 15%) ed un aumento dei costi dovuti al proseguimento del progetto formativo rivolto ai moto club (+ 34%);
- Maggiori oneri si registrano nelle spese di formazione per corsi organizzati dal settore tecnico federale, in particolare nelle spese di trasferta (+ 101%) e nelle relative indennità spettanti ai tecnici (+ 112%), confermate le attività di Motorally, Quad e Speedway.
- Promozione Sportiva ob. 1.01.02.05: l'obiettivo registra costi pari a 1.138 €/000 con un aumento rispetto all'esercizio precedente del 8%.

In tale programma di attività sono ricomprese le attività della Commissione Turistica e Tempo Libero, del Dipartimento di Educazione Stradale, del Dipartimento Politiche Istituzionali, del Comitato Moto d'Epoca e del Comitato Registro Storico, oltre alle spese pubblicitarie legate ad attività di comunicazione e marketing. Si segnala che le spese per le targhette metalliche per le moto iscritte al Registro Storico, fino al 2016 contabilizzate al ceb 011, a partire dal 2017 sono contabilizzate nel ceb 018 materiale di consumo, unitamente ad altro materiale occorrente alle attività della Commissione Turistica e Tempo Libero e del Comitato Registro Storico (card, cartucce stampanti, roll-up, pieghevoli).

L'azzeramento dello stanziamento al ceb 040 deriva dall'imputazione del compenso di un Coordinatore nell'obiettivo dell'attività sportiva nazionale al ceb 024.

Tutti i conti evidenziano una riduzione ad eccezione del ceb 049, dove trovano imputazione i costi dei meeting organizzati dal Comitato Moto Epoca che nel 2017 hanno visto incrementare il volume di attività, e necessariamente quello economico, soprattutto per l'inserimento a calendario delle tappe di Imola, e quindi per i costi di noleggio del relativo impianto; tale incremento dei costi (+ 384%) ha prodotto anche un aumento dei ricavi per le quote di iscrizione, ob. 1.05 cea 009.050, seppure in maniera inferiore (+ 283%).

Contributi per Attività Sportiva ob. 1.01.02.06 il dato consuntivo di 465 €/000 evidenzia un complessivo aumento del 17% rispetto al 2016, in aumento i contributi a società sportive (+ 21%) mentre si registra una riduzione dei supporti ai Moto Club per interventi su impianti sportivi stabiliti dall'apposita Commissione federale (- 60%).

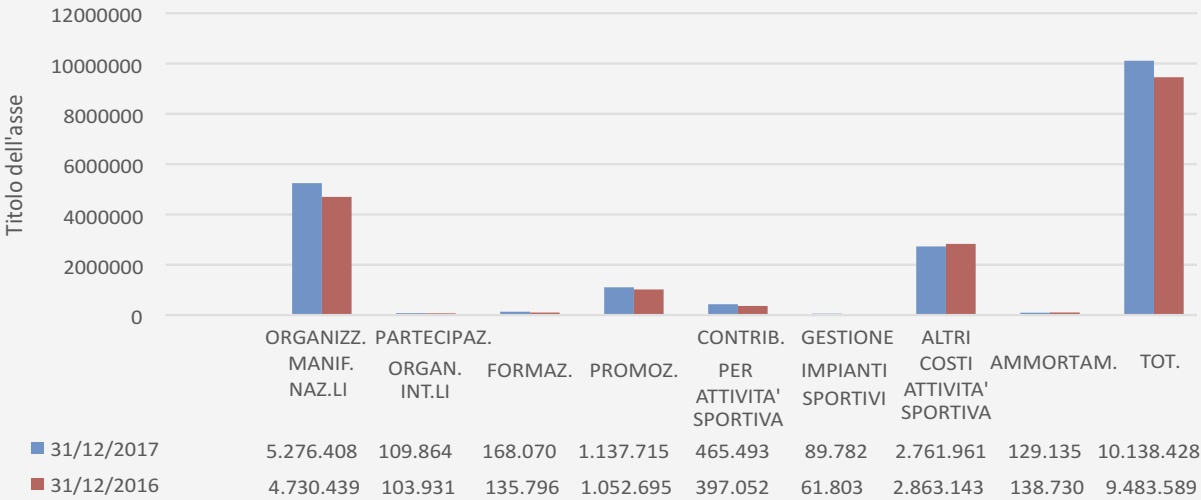
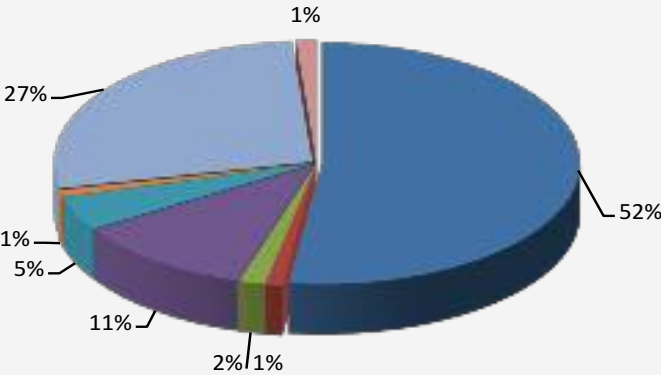
- Gestione impianti sportivi ob. 1.01.02.07 il dato di 89 €/000 in aumento del 45%, è inerente l'attività del Comitato Impianti, lo scostamento è la risultante dei numerosi sopralluoghi effettuati dagli ispettori nell'ultima parte dell'anno per il rilascio delle nuove omologhe, risultano quindi in aumento le spese di trasferta (+ 47%) e le relative indennità (+ 29%). Si rileva che la relativa tassa per omologa impianti sportivi, contabilizzata all'ob. 1.05 cea.009.007, registra analogo incremento.
- Altri costi per l'attività sportiva ob. 1.01.02.08: il dato consuntivo di 2.762 €/000 comprende i costi assicurativi che evidenziano un calo del 4% rispetto al consuntivo 2016, dovuto alla riduzione di 100.000 Euro del costo della polizza infortuni.
- Ammortamenti attività sportiva ob. 1.01.02.09 il dato consuntivo per 129 €/000 subisce una diminuzione del 7% dovuto, essenzialmente, agli ammortamenti per immobilizzazioni materiali.

CONFRONTI COSTI ATTIVITA' SPORTIVA ANNI 2017/2016

DESCRIZIONE	SALDO		DIFFERENZA	
	31/12/2017	31/12/2016	€	%
ORGANIZZ. MANIF. NAZIONALI	5.276.408	4.730.439	545.969	12,00%
PARTECIPAZIONE ORGAN. INT.LI	109.864	103.931	5.933	6,00%
FORMAZIONE	168.070	135.796	32.274	24,00%
PROMOZIONE	1.137.715	1.052.695	85.020	8,00%
CONTRIBUTI PER ATTIVITA' SPORTIVA	465.493	397.052	68.441	17,00%
GESTIONE IMPIANTI SPORTIVI	89.782	61.803	27.979	45,00%
ALTRI COSTI ATTIVITA' SPORTIVA	2.761.961	2.863.143	-101.182	-4,00%
AMMORTAMENTI	129.135	138.730	-9.595	-7,00%
TOTALE	10.138.428	9.483.589	654.839	-7,00%

COSTI ATTIVITA' SPORTIVA 2017

■ ORGANIZZ. MANIF. NAZIONALI
■ PARTECIPAZIONE ORGAN. INT.LI
■ FORMAZIONE
■ PROMOZIONE



FUNZIONAMENTO

I costi per il funzionamento centrale passano da 5.583 €/000 a **5.429 €/000** con un decremento di 154 €/000 pari al -3%.
Hanno subito un decremento generale i costi per organi e commissioni che passano da € 365 €/000 a € 247 €/000 con un decremento del 32% pari a 118 €/000 e i costi generali che passano da 1.299 €/000 a 1.205 €/000 con un decremento del 7% pari ad 95€/000.
Si precisa che, come previsto dall'art. 144 del D.P.R. 22 dicembre 1986, n.917 (T.U.I.R.) e successive modifiche ed integrazioni, sui costi del funzionamento, ai fini del recupero dell'iva è stata applicata l'aliquota del 13,27 %, determinata dal rapporto dell'incidenza dei ricavi commerciali sul totale dei ricavi della Federazione, con l'effetto del recupero parziale dell'imposta sulle fatture relative alle spese che, indirettamente, hanno concorso alla realizzazione dei ricavi commerciali.

In dettaglio:

COSTI PER IL PERSONALE E COLLABORAZIONI

I costi per il personale e collaborazioni, passano da 3.663 €/000 a **3.684 €/000** con un incremento pari all'1%. L'aumento dei costi del personale pari ad 21 €/000 è dovuto essenzialmente ai costi per il lavoro straordinario e per le trasferte.

ORGANI E COMMISSIONI FEDERALI

I costi per gli organi federali passano da 365 €/000 a **247 €/000** con un decremento di 118 €/000 pari al 32%. Tale diminuzione è sostanzialmente motivata dal fatto che nel 2016 erano presenti i costi per l'Assemblea Nazionale elettiva.

COSTI PER LA COMUNICAZIONE

I costi per la comunicazione passano da 121 €/000 a **120 €/000** con un decremento minimo di 1€/000 pari al -1%, dovuto ad economie per la produzione della rivista Motitalia.

COSTI GENERALI

I costi generali passano da **1.299 €/000 a € 1.205** con un decremento del 7% pari a 95 €/000.
Tale decremento interessa molti conti e in particolare è evidente per i costi del materiale di consumo, organizzazione seminari e congressi, per manutenzione e sviluppo sistemi informativi, prestazioni giuridiche amm.ve e fiscali, spese telefoniche da rete fissa e mobile, spese postali.

AMMORTAMENTI PER FUNZIONAMENTO

I costi di ammortamento passano da 135 €/000 a 174 €/000 con un incremento degli ammortamenti immateriali di 39 €/000 (+29%), dovuto al nuovo sviluppo del sistema informativo federale e al nuovo progetto di re-design del sito web federale.

ACCANTONAMENTI

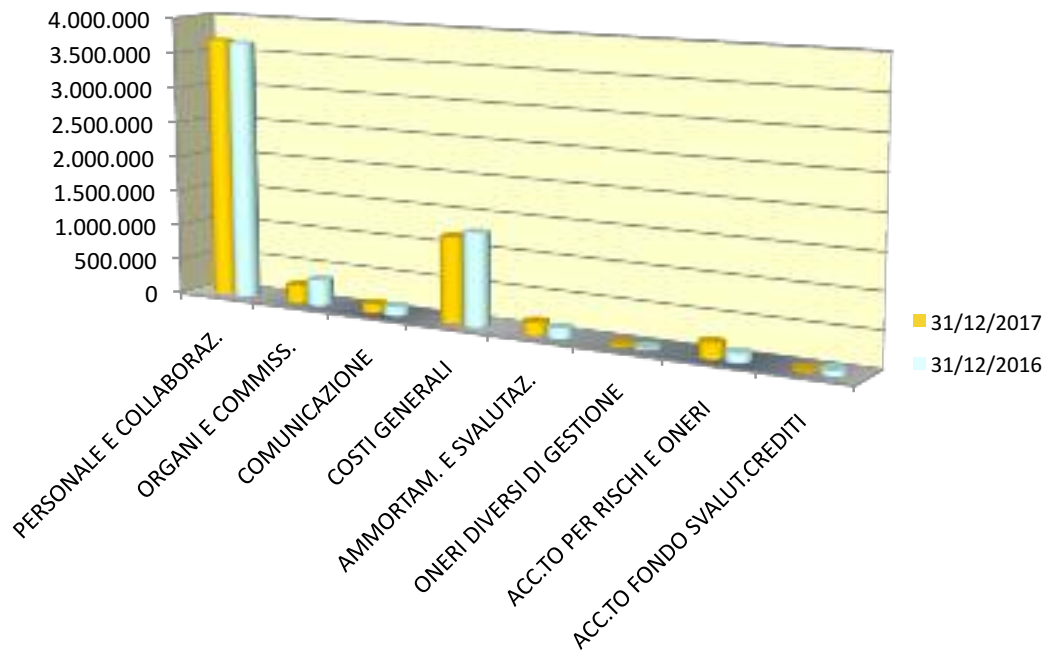
Gli accantonamenti per rischi ed oneri rispondono alla necessità di integrare il fondo cause legali in corso inerente le spese legali e il probabile valore risarcitorio in caso di soccombenza come indicato dai legali della Federazione. L'incremento di 212 €/000 si riferisce all'accantonamento delle spese previste per le competenze dei legali, di parte e controparte, incaricati per tutte le cause legali in corso.

L'accantonamento a fondo svalutazione crediti è legato all'esito dell'analisi dei crediti vs clienti e vs altri da cui è emersa la necessità di un ulteriore accantonamento di 26 €/000 ad integrazione del fondo già esistente.

ONERI DIVERSI DI GESTIONE

Gli oneri diversi di gestione che comprendono minusvalenze, perdite su crediti, sopravvenienze ed insussistenze passive non iscrivibili in altre voci, passano da 24 €/000 a 17 €/000 con una diminuzione di 7 €/000 pari al 30%. Per quanto concerne i commenti relativi ai proventi ed oneri straordinari si rinvia a quanto illustrato nella nota integrativa.

CONFRONTO FUNZIONAMENTO 2017/2016				
DESCRIZIONE	SALDO		DIFFERENZA	
	SALDO AL	SALDO AL	€	%
	31/12/2017	31/12/2016		
PERSONALE E COLLABORAZ.	3.683.722	3.662.962	20.760	0,57%
ORGANI E COMMISS.	246.803	364.835	-118.032	-32,35%
COMUNICAZIONE	120.076	121.001	-925	-0,76%
COSTI GENERALI	1.204.528	1.299.339	-94.811	-7,30%
AMMORTAM. E SVALUTAZ.	173.957	134.840	39.117	29,01%
ONERI DIVERSI DI GESTIONE	16.608	23.748	-7.140	-30,07%
ACC.TO PER RISCHI E ONERI	211.944	121.432	90.512	74,54%
ACC.TO FONDO SVALUT.CREDITI	25.898	62.080	-36.182	-58,28%
TOTALE	5.683.536	5.790.237	-106.701	-1,84%



ANALISI CONSUNTIVO STRUTTURE TERRITORIALI 2017

Il budget di previsione di spesa esercizio 2017 per le strutture territoriali riporta un totale di € 797.055,00 ripartito in € 498.898,00 per spese inerenti l'attività sportiva ed € 298.157,00 per spese attinenti al funzionamento.

I dati a consuntivo presentano il seguente utilizzo:

Conto	Descr. Capitolo	Prev. Economico 2017	CONSUNTIVO 2017
1.02.01	Attività agonistica		
CEB.001.002	Spese di trasferta e soggiorno	40.000,00	6.918,10
CEB.002	Indennità, diarie e rimborsi forfettari	30.000,00	34.552,84
CEB.005.002	Acquisto materiale sportivo e attrezzature sportive non capitalizzabili	40.000,00	60.911,67
CEB.007.002	Premi di classifica	3.000,00	
CEB.065	Canoni ed oneri locativi		
		113.000,00	102.382,61
1.02.02	Organizzazione Manifestazione Sportive		
CEB.001.002	Spese di trasferta e soggiorno	56.798,00	29.357,49
CEB.002	Indennità, diarie e rimborsi forfettari	30.000,00	45.719,58
CEB.007.002	Premi di classifica	500,00	2.959,11
CEB.011	Coppe e medaglie, altro materiale premiazionale e onorificenze	45.000,00	64.362,95
CEB.016.002	Altre Spese	65.000,00	95.365,99
CEB.022	Contributi ad atleti ed altri soggetti	128.320,00	113.319,35
CEB.024	Compensi per prestazioni tecnico-scientifiche		
CEB.029	Corrispettivo per ingaggio squadre partecipanti		
CEB.030	Manutenzione ordinaria		170,00
CEB.031	Assistenza medica, antidoping		4.310,50
CEB.032.002	Noleggio materiale tecnico sportivo, attrezzature, impianti ed automezzi		122,00
CEB.040.	Compensi per servizi tecnico-scientifici		
CEB.045.002	Produzione, diffusione e diritti per la trasmissione televisiva / radiofonica		
CEB.065	Canoni ed oneri locativi		325,00
CEB.084	Oneri previdenziali arbitri		
CEB.602	Costi per altri servizi e prestazioni		
		325.618,00	356.011,97
1.02.03	Corsi di formazione		
CEB.001.002	Spese di trasferta e soggiorno	10.000,00	11.178,67
CEB.002	Indennità, diarie e rimborsi forfettari	30.000,00	29.004,49

CEB.016.002	Altre Spese	5.000,00	9.109,18
CEB.024	Compensi per prestazioni tecnico-scientifiche	500,00	
CEB.037	Spese per partecipazione a corsi nazionali ed internazionali		
CEB.040.	Compensi per servizi tecnico-scientifici		
CEB.054	Formazione di quadri tecnici e altri soggetti		
		45.500,00	49.292,34
1.02.04	Promozione Sportiva		
CEB.001.002	Spese di trasferta e soggiorno		427,40
CEB.005.002	Acquisto materiale sportivo e attrezzature sportive non capitalizzabili	4.780,00	1.151,15
CEB.008	Premi di assicurazione		
CEB.011	Coppe e medaglie, altro materiale premiazionale e onorificenze		284,77
CEB.024	Compensi per prestazioni tecnico-scientifiche		
CEB.033.002	Promozione, comunicazione e marketing		
CEB.046	Organizz. e/o partecipaz. a Giochi Sportivi Studenteschi		
CEB.047	Centri di Avviamento allo Sport		
CEB.048	Sport nella scuola		
CEB.049	Organiz. e/o partecipaz. a manif. a carattere sociale	10.000,00	
CEB.055	Premi e borse di studio		
CEB.056	Stampa opuscoli e materiale di propaganda		781,90
CEB.065	Canoni ed oneri locativi		1.200,00
		14.780,00	3.845,22
	TOTALE ATTIVITA' SPORTIVA	498.898,00	511.532,14
2.02.01	Costi per i collaboratori		
CEB.080.002	Collaboratori - compensi	6.204,00	
CEB.081	Collaboratori - oneri previdenziali		
		6.204,00	
2.02.02	Organi e Commissioni		
CEB.087	Indennità, compensi, gettoni ed altre utilità Organi di gestione*	142.100,00	115.162,10
CEB.109	Assemblea regionale	20.000,00	9.876,70
CEB.110	Indennità, compensi, gettoni ed altre utilità Commissioni regionali	2.000,00	160,00
		164.100,00	125.198,80
2.02.03	Costi generali		
CEB.001.002	Spese di trasferta e soggiorno	10.000,00	4.486,15
CEB.014	Trasporto e facchinaggio	5.000,00	597,80

CEB.018.003	Acquisto materiale di consumo	20.055,00	14.283,72
CEB.030	Manutenzione ordinaria	4.000,00	2.554,70
CEB.032.002	Noleggio materiale tecnico sportivo, attrezzature, impianti ed automezzi		1.098,00
CEB.033.002	Promozione, comunicazione e marketing		
CEB.042	Organizzazione e partecipazione a convegni, seminari, congressi, fiere e conferenze stampa	1.000,00	
CEB.044	Acquisto giornali, riviste, pubblicazioni tecniche	500,00	1.000,00
CEB.064	Utenze e servizi	30.000,00	45.432,42
CEB.065	Canoni ed oneri locativi	40.000,00	36.782,51
CEB.096	Servizi giuridici, amministrativi e fiscali		
CEB.097	Compensi per prestazioni connesse alla pubblicità e promozione		3.545,00
CEB.098	Spese per manutenzione e sviluppo sistemi informativi e sito internet	3.000,00	3.112,40
CEB.101.001	Spese telefoniche da rete mobile		
CEB.101.002	Spese postali	12.000,00	8.078,34
CEB.105	Spese di rappresentanza	1.298,00	912,87
CEB.106	Commissioni bancarie e postali	1.000,00	900,41
		127.853,00	122.784,32
	TOTALE FUNZIONAMENTO	298.157,00	247.983,12
	TOTALI TERRITORIALI	797.055,00	759.515,26

*Comprende spese trasferte e soggiorno

I Comitati Regionali FMI hanno ricevuto durante l'esercizio 2017 sul conto gestione, anticipazioni così suddivise:

tipologia entrate esercizio 2017	
giroconti servizi 2017	319.455,65
giroconti servizi 2016	13.182,12
giroconti per storni operazioni	74,60
economie di gestione 2016	66.513,39
contributi sportivi	67.170,00
contributi straordinari diversi	11.079,00
contributo funzionale	269.000,00
contributi enti	95.535,73
sponsorizzazioni	16.242,49
totale	858.252,98



A fronte di queste entrate i Comitati hanno sostenuto costi per € 748.255,58 con una rimanenza di € 109.997,40

I dati esposti in bilancio sui costi sostenuti dalle strutture territoriali sono pari ad € 759.515,26.

Lo scostamento tra i due dati esposti - € 759.515,26 e € 748.255,58 - è dovuto alla differenza tra i costi sostenuti dalla sede centrale per canoni locativi (€ 5.357,00), spese per abbigliamento sportivo (€ 1.076,04) spese di trasferta e soggiorno (€ 308,20), indennità, diarie e rimborsi forfettari (€ 80,00), costi imputati per giusta competenza nell'esercizio 2017 per i quali nell'esercizio 2018 c'è stata solo movimentazione finanziaria (acquisto materiale sportivo e attrezzature sportive non capitalizzabili € 971,51 – altre spese € 1.539,40 – indennità compensi gettoni ed alte utilità Organi di gestione € 598,40 – spese trasferta e soggiorno € 682,14 – oneri bancari per € 33,14 – contributi ad atleti ed altri soggetti € 1.260,00), costi imputati per giusta competenza nell'esercizio 2016 per i quali c'è stata solo movimentazione finanziaria nel 2017 (commissioni bancarie € 36,15) e costi per acquisto beni inventariabili (acquisto materiali di consumo € 610,00).

Di seguito si riporta una analisi dettagliata per ogni singolo Comitato Regionale.



ABRUZZO	ENTRATE			USCITE									
				ATTIVITA' SPORTIVA					FUNZIONAMENTO				
					Spesa totale	% totale di spesa	di cui Organo Diretti vo e Delegati	% OD/Totale spesa		Spesa totale	% totale di spesa	di cui Organo Diretti vo e Delegati	% OD/Totale spesa
	Contributo Funzionale	9.000,00	64,99%	Att .Agonisti ca	0,00	0,00%	0,00	0,00%	Org.e Comm.	2.107,50	16,06%	1.345,60	63,85%
	Giroconti	1.689,00	12,20%	Org.Man.Sport.	10.442,26	79,55%		0,00%	Costi Gen.	576,50	4,39%	85,00	14,74%
	Contr.ent i o altri sogg.	0,00	0,00%	Corsi Form.	0,00	0,00%		0,00%					
	Contr.straordinari	3.000,00	21,66%	Prom.Sport.	0,00	0,00%		0,00%					
	Econ. Gest. 2016	159,26	1,15%										
	TOTALE ENTRATE	13.848,26		TOTALE ATT.SPORT.	10.442,26	79,55%	0,00		TOTALE FUNZ.	2.684,00	20,45%	1.430,60	
	RIEPILOGO												
	TOTALE ENTRATE		13.848,26										
	TOTALE USCITE		13.126,26										
	DISPONIBILITA' AL 31/12/2017		722,00										
BASILICATA	ENTRATE			USCITE									
				ATTIVITA' SPORTIVA					FUNZIONAMENTO				
					Spesa totale	% totale di spesa	di cui Organo Diretti vo e Delegati	% OD/Totale spesa		Spesa totale	% totale di spesa	di cui Organo Diretti vo e Delegati	% OD/Totale spesa
	Contributo Funzionale	8.000,00	32,07%	Att .Agonisti ca	3.167,68	16,34%		0,00%	Org.e Comm.	2.229,77	11,50%	2.229,77	100,00%
	Giroconti	2.305,00	9,24%	Org.Man.Sport.	13.600,27	70,15%	603,78	4,44%	Costi Gen.	390,76	2,02%		0,00%
	Contr.ent i o altri sogg.	5.909,80	23,69%	Corsi Form.	0,00	0,00%		0,00%					
	Contr.straordinari	8.704,00	34,89%	Prom.Sport.	0,00	0,00%		0,00%					
	Econ. Gest. 2016	27,38	0,11%										
	TOTALE ENTRATE	24.946,18		TOTALE ATT.SPORT.	16.767,95	86,48%	603,78		TOTALE FUNZ.	2.620,53	13,52%	2.229,77	
	RIEPILOGO												
	TOTALE ENTRATE		24.946,18										
	TOTALE USCITE		19.388,48										
	DISPONIBILITA' AL 31/12/2017		5.557,70										
BOZZANO	ENTRATE			USCITE									
				ATTIVITA' SPORTIVA					FUNZIONAMENTO				
					Spesa totale	% totale di spesa	di cui Organo Diretti vo e Delegati	% OD/Totale spesa		Spesa totale	% totale di spesa	di cui Organo Diretti vo e Delegati	% OD/Totale spesa
	Contributo Funzionale	6.000,00	22,17%	Att .Agonisti ca	1.237,57	4,66%		0,00%	Org.e Comm.	1.564,16	5,88%	783,72	50,10%
	Giroconti	3.101,00	11,46%	Org.Man.Sport.	9.464,34	35,60%	156,71	1,66%	Costi Gen.	2.293,11	8,63%		0,00%
	Contr.ent i o altri sogg.	15.110,00	55,83%	Corsi Form.	11.519,66	43,33%	3.740,90	32,47%					
	Contr.straordinari	1.500,00	5,54%	Prom.Sport.	506,87	1,91%		0,00%					
	Econ. Gest. 2016	1.354,29	5,00%										
	TOTALE ENTRATE	27.065,29		TOTALE ATT.SPORT.	22.728,44	85,49%	3.897,61		TOTALE FUNZ.	3.857,27	14,51%	783,72	
	RIEPILOGO												
	TOTALE ENTRATE		27.065,29										
	TOTALE USCITE		26.585,71										
	DISPONIBILITA' AL 31/12/2017		479,58										

CALABRIA	ENTRATE			USCITE									
				ATTIVITA' SPORTIVA					FUNZIONAMENTO				
					Spesa totale	% totale di spesa	di cui Organo Diretti vo	% OD/Totale spesa		Spesa totale	% totale di spesa	di cui Organo Diretti vo	% OD/Totale spesa
	Contributo Funzionale	10.500,00	57,68%	Att .Agonisti ca	468,92	2,64%	468,92	100,00%	Org.e Comm.	3.193,87	18,01%	2.145,87	67,19%
	Giroconti	1.593,00	8,75%	Org.Man.Sport.	9.619,56	54,25%		0,00%	Costi Gen.	4.449,88	25,09%		0,00%
	Contr.ent i o altri sogg.	0,00	0,00%	Corsi Form.	0,00	0,00%		0,00%					
	Contr.straordinari	3.000,00	16,48%	Prom.Sport.	0,00	0,00%		0,00%					
	Econ. Gest. 2016	3.111,21	17,09%										
	TOTALE ENTRATE	18.204,21		TOTALE ATT.SPORT.	10.088,48	56,89%	468,92		TOTALE FUNZ.	7.643,75	43,11%	2.145,87	
	RIEPILOGO												
CAMPANIA	ENTRATE			USCITE									
				ATTIVITA' SPORTIVA					FUNZIONAMENTO				
					Spesa totale	% totale di spesa	di cui Organo Diretti vo	% OD/Totale spesa		Spesa totale	% totale di spesa	di cui Organo Diretti vo	% OD/Totale spesa
	Contributo Funzionale	12.000,00	25,53%	Att .Agonisti ca	950,64	2,03%	1.286,53	135,33%	Org.e Comm.	7.783,22	16,65%	7.007,18	90,03%
	Giroconti	25.791,00	54,88%	Org.Man.Sport.	36.074,59	77,16%		0,00%	Costi Gen.	1.704,83	3,65%		0,00%
	Contr.ent i o altri sogg.	0,00	0,00%	Corsi Form.	0,00	0,00%		0,00%					
	Contr.straordinari	6.000,00	12,77%	Prom.Sport.	237,90	0,51%		0,00%					
	Econ. Gest. 2016	3.208,27	6,83%										
	TOTALE ENTRATE	46.999,27		TOTALE ATT.SPORT.	37.263,13	79,71%	1.286,53		TOTALE FUNZ.	9.488,05	20,29%	7.007,18	
	RIEPILOGO												
EMILIA	ENTRATE			USCITE									
				ATTIVITA' SPORTIVA					FUNZIONAMENTO				
					Spesa totale	% totale di spesa	di cui Organo Diretti vo	% OD/Totale spesa		Spesa totale	% totale di spesa	di cui Organo Diretti vo	% OD/Totale spesa
	Contributo Funzionale	23.000,00	42,68%	Att .Agonisti ca	2.447,52	8,07%	183,32	7,49%	Org.e Comm.	5.927,29	19,54%	5.652,74	95,37%
	Giroconti	19.952,00	37,02%	Org.Man.Sport.	12.321,27	40,62%	818,05	6,64%	Costi Gen.	6.802,64	22,43%	368,60	5,42%
	Contr.ent i o altri sogg.	0,00	0,00%	Corsi Form.	2.752,73	9,08%		0,00%					
	Contr.straordinari	10.500,00	19,48%	Prom.Sport.	80,00	0,26%		0,00%					
	Econ. Gest. 2016	443,27	0,82%										
	TOTALE ENTRATE	53.895,27		TOTALE ATT.SPORT.	17.601,52	58,03%	1.001,37		TOTALE FUNZ.	12.729,93	41,97%	6.021,34	
	RIEPILOGO												
	TOTALE ENTRATE	53.895,27											
	TOTALE USCITE	30.331,45											
	DISPONIBILITA' AL 31/12/2017	23.563,82											

FRUI	ENTRATE			USCITE									
				ATTIVITA' SPORTIVA					FUNZIONAMENTO				
					Spesa totale	% totale di spesa	di cui Organo Diretti vo	% OD/Totale spesa		Spesa totale	% totale di spesa	di cui Organo Diretti vo	% OD/Totale spesa
	Contributo Funzionale	13.000,00	19,42%	Att .Agonisti ca	10.137,80	17,40%		0,00%	Org.e Comm.	8.823,95	15,15%	7.507,56	85,08%
	Giroconti	31.079,00	46,43%	Org.Man.Sport.	18.796,30	32,27%		0,00%	Costi Gen.	20.130,47	34,56%		0,00%
	Contr.ent i o altri sogg.	8.491,00	12,69%	Corsi Form.	0,00	0,00%		0,00%					
	Contr.straordinari	2.660,00	3,97%	Prom.Sport.	366,00	0,63%		0,00%					
	Econ. Gest. 2016	11.705,13	17,49%										
	TOTALE ENTRATE	66.935,13		TOTALE ATT.SPORT.	29.300,10	50,30%	0,00		TOTALE FUNZ.	28.954,42	49,70%	7.507,56	
	RIEPILOGO												
LAZIO	ENTRATE			USCITE									
				ATTIVITA' SPORTIVA					FUNZIONAMENTO				
					Spesa totale	% totale di spesa	di cui Organo Diretti vo	% OD/Totale spesa		Spesa totale	% totale di spesa	di cui Organo Diretti vo	% OD/Totale spesa
	Contributo Funzionale	15.500,00	38,61%	Att .Agonisti ca	5.443,05	13,94%	756,20	13,89%	Org.e Comm.	11.617,91	29,76%	11.428,07	98,37%
	Giroconti	14.833,60	36,95%	Org.Man.Sport.	13.386,86	34,29%	1.881,20	14,05%	Costi Gen.	6.005,15	15,38%	2.131,60	35,50%
	Contr.ent i o altri sogg.	4.345,09	10,82%	Corsi Form.	2.592,13	6,64%	369,19	14,24%					
	Contr.straordinari	497,40	1,24%	Prom.Sport.	0,00	0,00%		0,00%					
	Econ. Gest. 2016	4.970,00	12,38%										
	TOTALE ENTRATE	40.146,09		TOTALE ATT.SPORT.	21.422,04	54,86%	3.006,59		TOTALE FUNZ.	17.623,06	45,14%	13.559,67	
	RIEPILOGO												
LIGURIA	ENTRATE			USCITE									
				ATTIVITA' SPORTIVA					FUNZIONAMENTO				
					Spesa totale	% totale di spesa	di cui Organo Diretti vo	% OD/Totale spesa		Spesa totale	% totale di spesa	di cui Organo Diretti vo	% OD/Totale spesa
	Contributo Funzionale	12.500,00	31,77%	Att .Agonisti ca	1.149,48	3,08%		0,00%	Org.e Comm.	6.085,39	16,29%	5.594,99	91,94%
	Giroconti	17.134,00	43,55%	Org.Man.Sport.	16.112,82	43,14%	543,76	3,37%	Costi Gen.	4.819,26	12,90%	15,50	0,32%
	Contr.ent i o altri sogg.	500,00	1,27%	Corsi Form.	9.186,55	24,59%		0,00%					
	Contr.straordinari	4.900,00	12,46%	Prom.Sport.	0,00	0,00%		0,00%					
	Econ. Gest. 2016	4.306,58	10,95%										
	TOTALE ENTRATE	39.340,58		TOTALE ATT.SPORT.	26.448,85	70,81%	543,76		TOTALE FUNZ.	10.904,65	29,19%	5.610,49	
	RIEPILOGO												
	TOTALE ENTRATE	39.340,58											
	TOTALE USCITE	37.353,50											
	DISPONIBILITA' AL 31/12/2017	1.987,08											

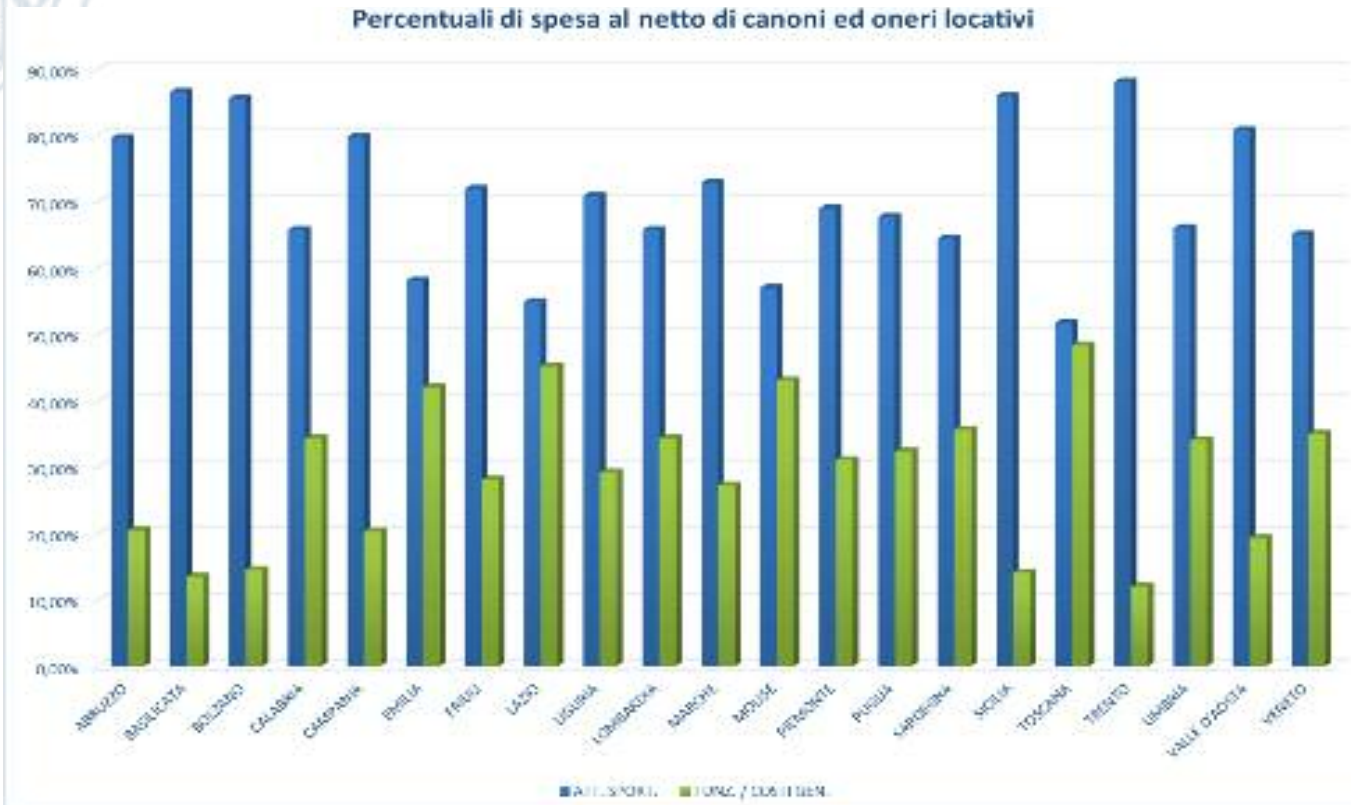
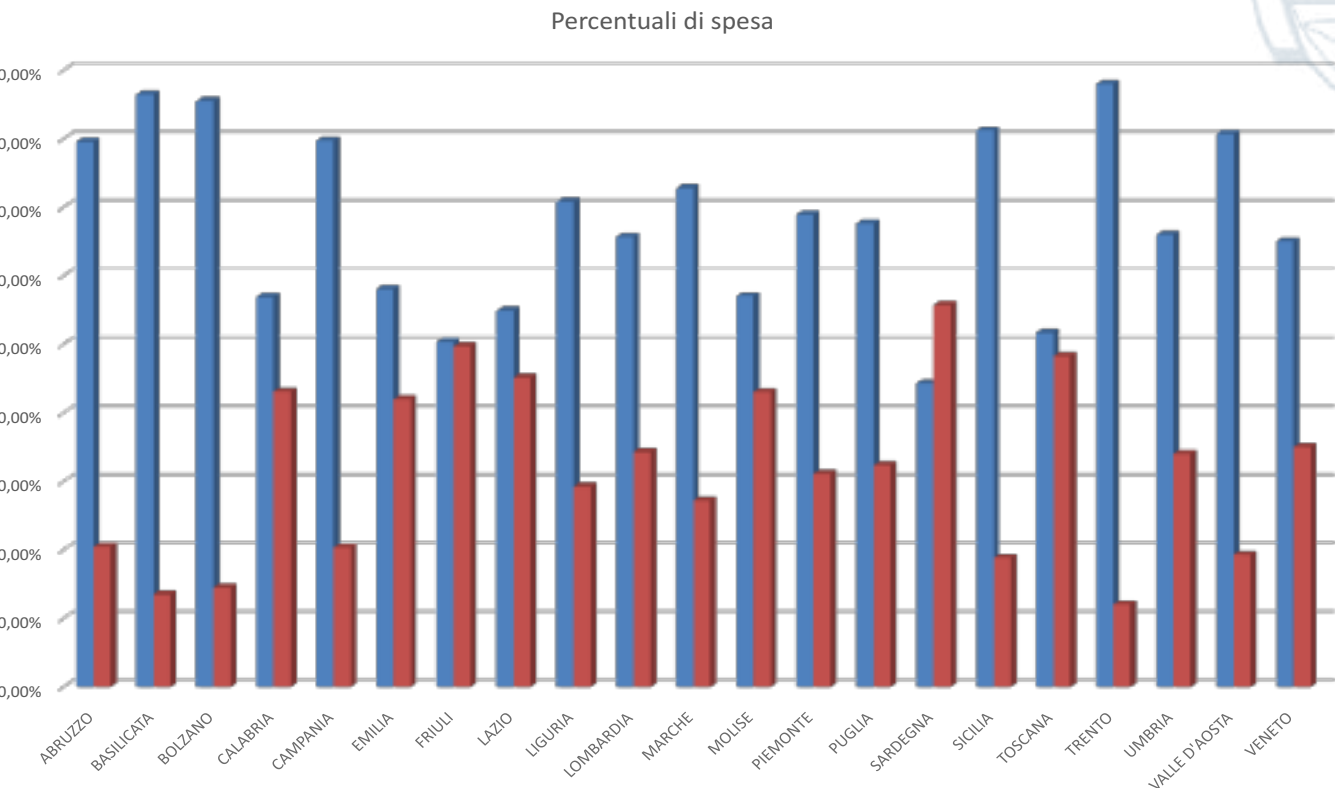
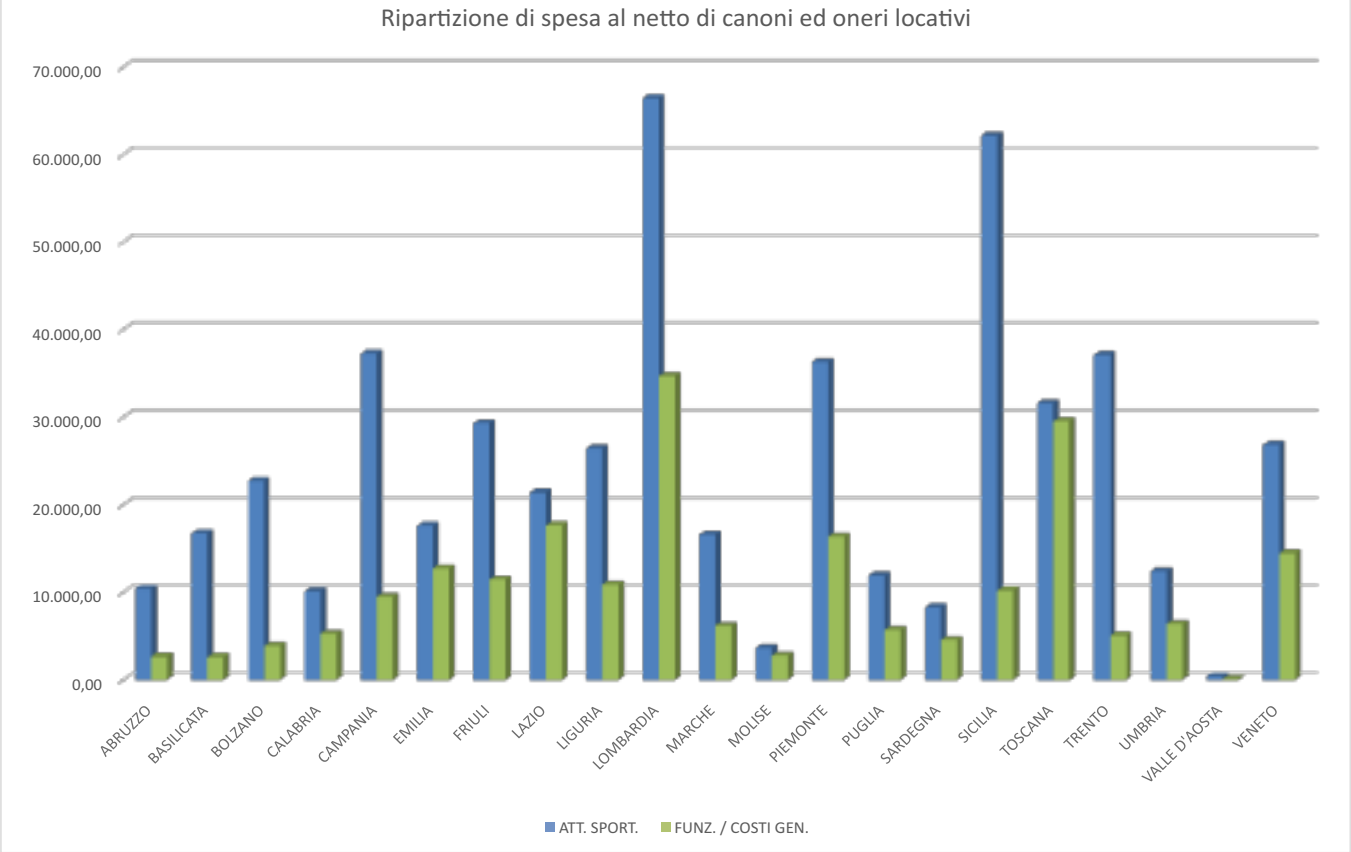
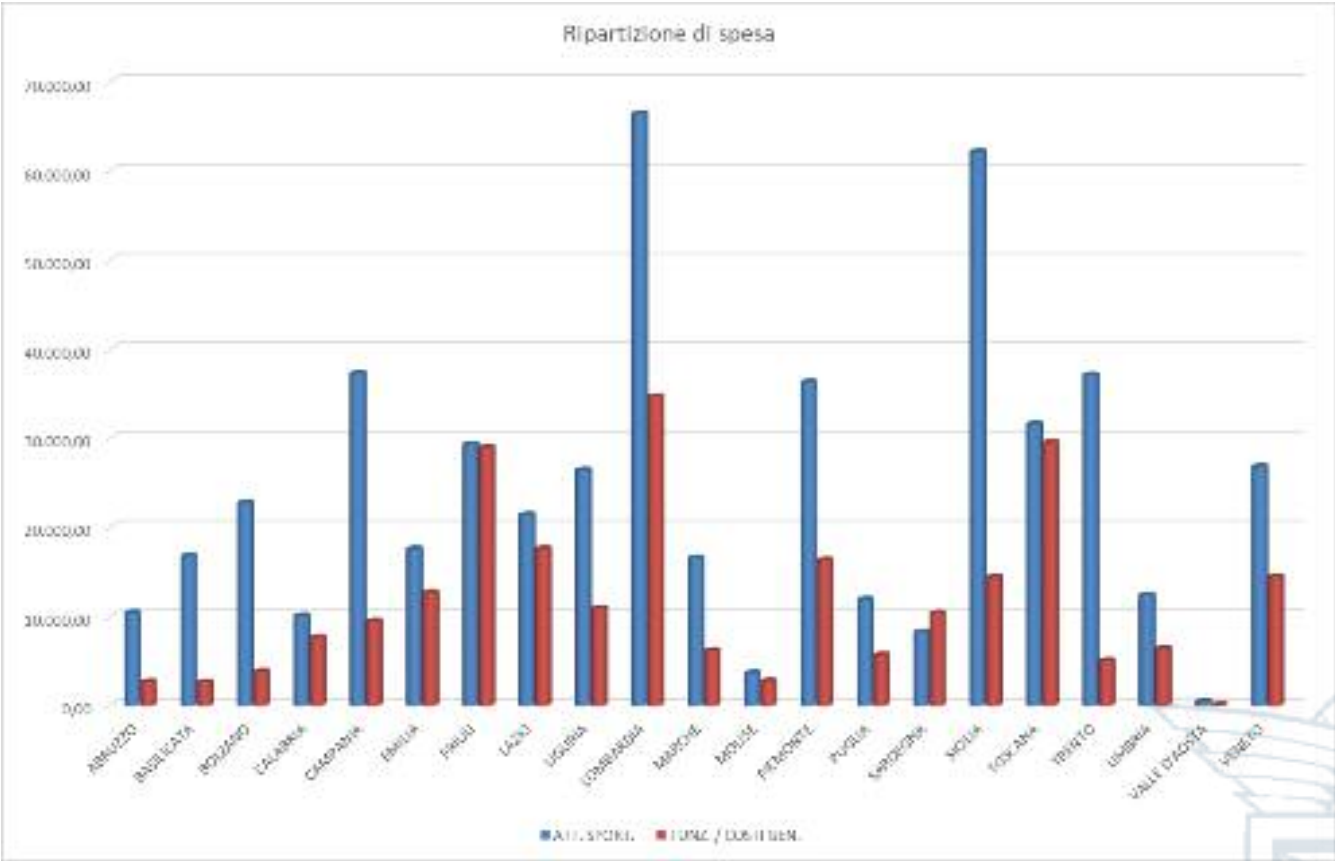
LOMBARDIA	ENTRATE			USCITE									
				ATTIVITA' SPORTIVA					FUNZIONAMENTO				
					Spesa totale	% totale di spesa	di cui Organo Diretti vo	% OD/Totale spesa		Spesa totale	% totale di spesa	di cui Organo Diretti vo	% OD/Totale spesa
	Contributo Funzionale	40.000,00	39,32%	Att .Agonisti ca	13.008,70	12,87%	88,04	0,68%	Org.e Comm.	20.835,23	20,61%	7.511,85	36,05%
	Giroconti	51.251,98	50,39%	Org.Man.Sport.	41.133,06	40,68%		0,00%	Costi Gen.	13.857,42	13,70%		0,00%
	Contr.entì o altri sogg.	500,00	0,49%	Corsi Form.	11.965,63	11,83%	2.403,86	20,09%					
	Contr.straordinari	7.410,00	7,28%	Prom.Sport.	314,90	0,31%		0,00%					
	Econ. Gest. 2016	2.555,56	2,51%										
	TOTALE ENTRATE	101.717,54		TOTALE ATT.SPORT.	66.422,29	65,69%	2.491,90		TOTALE FUNZ.	34.692,65	34,31%	7.511,85	
	RIEPILOGO												
	TOTALE ENTRATE	101.717,54											
	TOTALE USCITE	101.114,94											
	DISPONIBILITA' AL 31/12/2017	602,60											
MARCHE	ENTRATE			USCITE									
				ATTIVITA' SPORTIVA					FUNZIONAMENTO				
					Spesa totale	% totale di spesa	di cui Organo Diretti vo	% OD/Totale spesa		Spesa totale	% totale di spesa	di cui Organo Diretti vo	% OD/Totale spesa
	Contributo Funzionale	12.500,00	46,64%	Att .Agonisti ca	2.039,04	8,97%		0,00%	Org.e Comm.	2.047,60	9,00%		0,00%
	Giroconti	6.552,00	24,45%	Org.Man.Sport.	13.164,89	57,88%	172,40	1,31%	Costi Gen.	4.139,08	18,20%		0,00%
	Contr.entì o altri sogg.	0,00	0,00%	Corsi Form.	937,26	4,12%		0,00%					
	Contr.straordinari	6.825,00	25,46%	Prom.Sport.	415,90	1,83%		0,00%					
	Econ. Gest. 2016	924,64	3,45%										
	TOTALE ENTRATE	26.801,64		TOTALE ATT.SPORT.	16.557,09	72,80%	172,40		TOTALE FUNZ.	6.186,68	27,20%	0,00	
	RIEPILOGO												
	TOTALE ENTRATE	26.801,64											
	TOTALE USCITE	22.743,77											
	DISPONIBILITA' AL 31/12/2017	4.057,87											
MOLISE	ENTRATE			USCITE									
				ATTIVITA' SPORTIVA					FUNZIONAMENTO				
					Spesa totale	% totale di spesa	di cui Organo Diretti vo	% OD/Totale spesa		Spesa totale	% totale di spesa	di cui Organo Diretti vo	% OD/Totale spesa
	Contributo Funzionale	5.000,00	57,94%	Att .Agonisti ca	200,00	3,12%		0,00%	Org.e Comm.	1.538,53	24,03%	1.402,95	91,19%
	Giroconti	314,00	3,64%	Org.Man.Sport.	2.102,00	32,83%		0,00%	Costi Gen.	1.215,94	18,99%		0,00%
	Contr.entì o altri sogg.	0,00	0,00%	Corsi Form.	1.313,66	20,52%		0,00%					
	Contr.straordinari	1.500,00	17,38%	Prom.Sport.	32,50	0,51%		0,00%					
	Econ. Gest. 2016	1.815,85	21,04%										
	TOTALE ENTRATE	8.629,85		TOTALE ATT.SPORT.	3.648,16	56,98%	0,00		TOTALE FUNZ.	2.754,47	43,02%	1.402,95	
	RIEPILOGO												
	TOTALE ENTRATE	8.629,85											
	TOTALE USCITE	6.402,63											
	DISPONIBILITA' AL 31/12/2017	2.227,22											

PIEMONTE	ENTRATE			USCITE									
				ATTIVITA' SPORTIVA					FUNZIONAMENTO				
					Spesa totale	% totale di spesa	di cui Organo Diretti vo	% OD/Totale spesa		Spesa totale	% totale di spesa	di cui Organo Diretti vo	% OD/Totale spesa
	Contributo Funzionale	14.000,00	26,57%	Att .Agonisti ca	10.311,39	19,57%		0,00%	Org.e Comm.	6.518,80	12,37%	5.425,71	83,23%
	Giroconti	33.580,00	63,73%	Org.Man.Sport.	22.670,77	43,04%	1.960,00	8,65%	Costi Gen.	9.839,51	18,68%		0,00%
	Contr.ent i o altri sogg.	0,00	0,00%	Corsi Form.	1.447,22	2,75%	197,30	13,63%					
	Contr.straordinari	5.100,00	9,68%	Prom.Sport.	1.891,15	3,59%		0,00%					
	Econ. Gest. 2016	12,93	0,02%										
	TOTALE ENTRATE	52.692,93		TOTALE ATT.SPORT.	36.320,53	68,95%	2.157,30		TOTALE FUNZ.	16.358,31	31,05%	5.425,71	
	RIEPILOGO												
	TOTALE ENTRATE	52.692,93											
	TOTALE USCITE	52.678,84											
	DISPONIBILITA' AL 31/12/2017	14,09											
PUGLIA	ENTRATE			USCITE									
				ATTIVITA' SPORTIVA					FUNZIONAMENTO				
					Spesa totale	% totale di spesa	di cui Organo Diretti vo	% OD/Totale spesa		Spesa totale	% totale di spesa	di cui Organo Diretti vo	% OD/Totale spesa
	Contributo Funzionale	10.500,00	42,00%	Att .Agonisti ca	564,25	3,20%		0,00%	Org.e Comm.	4.131,33	23,43%	2.564,40	62,07%
	Giroconti	3.900,00	15,60%	Org.Man.Sport.	11.297,23	64,07%	2.068,16	18,31%	Costi Gen.	1.572,57	8,92%		0,00%
	Contr.ent i o altri sogg.	0,00	0,00%	Corsi Form.	67,30	0,38%		0,00%					
	Contr.straordinari	2.150,00	8,60%	Prom.Sport.	0,00	0,00%		0,00%					
	Econ. Gest. 2016	8.449,02	33,80%										
	TOTALE ENTRATE	24.999,02		TOTALE ATT.SPORT.	11.928,78	67,65%	2.068,16		TOTALE FUNZ.	5.703,90	32,35%	2.564,40	
	RIEPILOGO												
	TOTALE ENTRATE	24.999,02											
	TOTALE USCITE	17.632,68											
	DISPONIBILITA' AL 31/12/2017	7.366,34											
SARDEGNA	ENTRATE			USCITE									
				ATTIVITA' SPORTIVA					FUNZIONAMENTO				
					Spesa totale	% totale di spesa	di cui Organo Diretti vo	% OD/Totale spesa		Spesa totale	% totale di spesa	di cui Organo Diretti vo	% OD/Totale spesa
	Contributo Funzionale	12.000,00	44,77%	Att .Agonisti ca	2.347,80	12,61%	800,00	34,07%	Org.e Comm.	1.170,75	6,29%		0,00%
	Giroconti	4.403,00	16,43%	Org.Man.Sport.	4.162,78	22,36%		0,00%	Costi Gen.	9.205,44	49,44%		0,00%
	Contr.ent i o altri sogg.	1.901,80	7,10%	Corsi Form.	1.734,00	9,31%		0,00%					
	Contr.straordinari	0,00	0,00%	Prom.Sport.	0,00	0,00%		0,00%					
	Econ. Gest. 2016	8.496,46	31,70%										
	TOTALE ENTRATE	26.801,26		TOTALE ATT.SPORT.	8.244,58	44,28%			TOTALE FUNZ.	10.376,19	55,72%	0,00	
	RIEPILOGO												
	TOTALE ENTRATE	26.801,26											
	TOTALE USCITE	18.620,77											
	DISPONIBILITA' AL 31/12/2017	8.180,49											

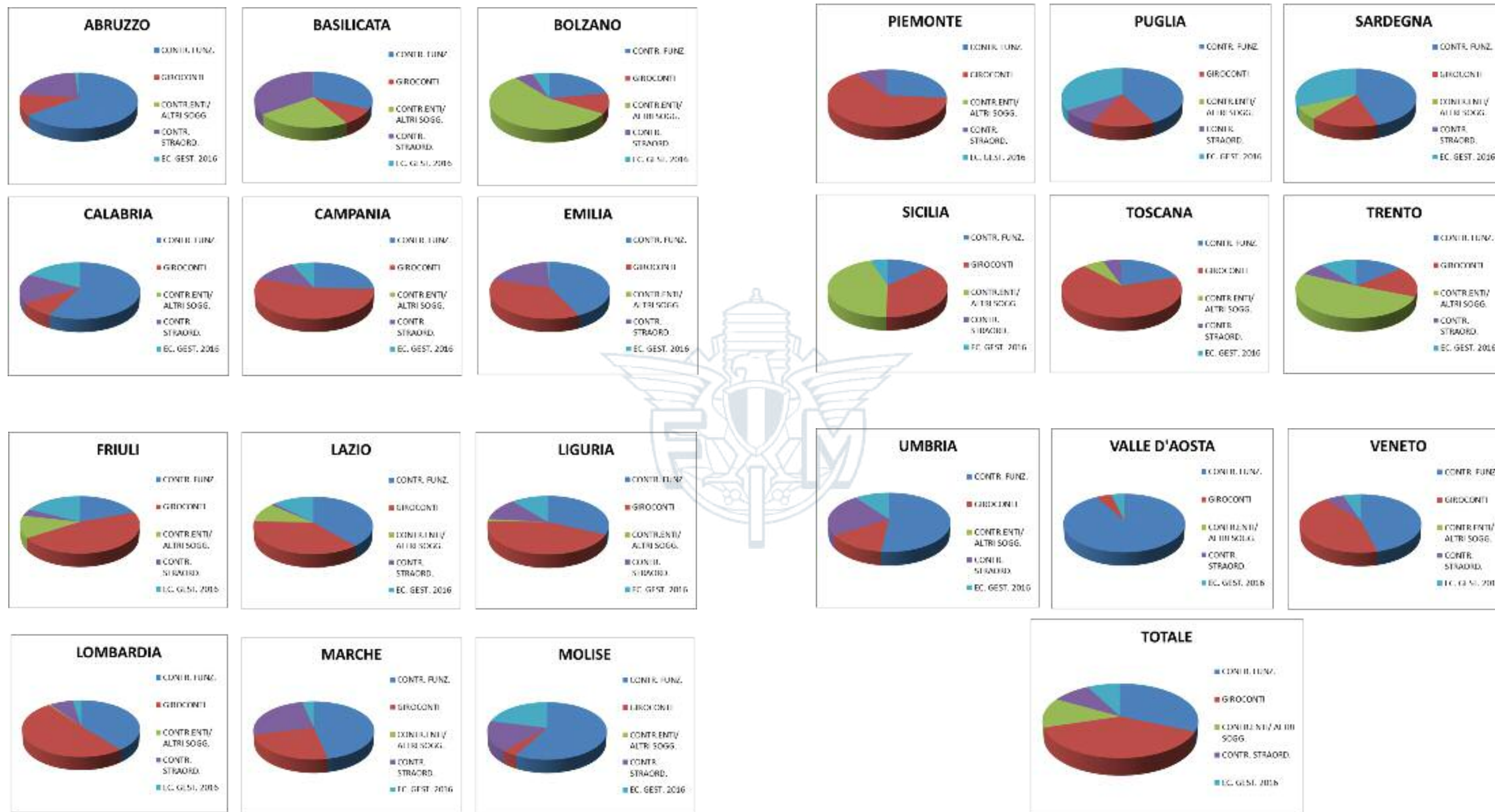
SICILIA	ENTRATE			USCITE									
				ATTIVITA' SPORTIVA					FUNZIONAMENTO				
					Spesa totale	% totale di spesa	di cui Organo Diretti vo	% OD/Totale spesa		Spesa totale	% totale di spesa	di cui Organo Diretti vo	% OD/Totale spesa
	Contributo Funzionale	14.500,00	13,18%	Att .Agonisti ca	29.663,40	38,74%		0,00%	Org.e Comm.	3.966,47	5,18%	1.792,52	45,19%
	Giroconti	40.836,00	37,13%	Org.Man.Sport.	32.282,63	42,16%	5.139,11	15,92%	Costi Gen.	10.439,09	13,63%		0,00%
	Contr.ent i o altri sogg.	48.932,00	44,49%	Corsi Form.	219,20	0,29%		0,00%					
	Contr.straordinari	0,00	0,00%	Prom.Sport.	0,00	0,00%		0,00%					
	Econ. Gest. 2016	5.711,82	5,19%										
	TOTALE ENTRATE	109.979,82		TOTALE ATT.SPORT.	62.165,23	81,19%	5.139,11		TOTALE FUNZ.	14.405,56	18,81%	1.792,52	
	RIEPILOGO												
TOSCANA	ENTRATE			USCITE									
				ATTIVITA' SPORTIVA					FUNZIONAMENTO				
					Spesa totale	% totale di spesa	di cui Organo Diretti vo	% OD/Totale spesa		Spesa totale	% totale di spesa	di cui Organo Diretti vo	% OD/Totale spesa
	Contributo Funzionale	13.000,00	19,95%	Att .Agonisti ca	8.164,61	13,35%		0,00%	Org.e Comm.	18.404,29	30,10%	15.711,10	85,37%
	Giroconti	44.439,79	68,20%	Org.Man.Sport.	18.553,69	30,34%	1.157,02	6,24%	Costi Gen.	11.138,63	18,22%		0,00%
	Contr.ent i o altri sogg.	4.100,00	6,29%	Corsi Form.	4.887,39	7,99%	1.338,17	27,38%					
	Contr.straordinari	3.500,00	5,37%	Prom.Sport.	0,00	0,00%		0,00%					
	Econ. Gest. 2016	117,64	0,18%										
	TOTALE ENTRATE	65.157,43		TOTALE ATT.SPORT.	31.605,69	51,69%	2.495,19		TOTALE FUNZ.	29.542,92	48,31%	15.711,10	
	RIEPILOGO												
TRENTO	ENTRATE			USCITE									
				ATTIVITA' SPORTIVA					FUNZIONAMENTO				
					Spesa totale	% totale di spesa	di cui Organo Diretti vo	% OD/Totale spesa		Spesa totale	% totale di spesa	di cui Organo Diretti vo	% OD/Totale spesa
	Contributo Funzionale	6.000,00	14,25%	Att .Agonisti ca	300,00	0,71%		0,00%	Org.e Comm.	3.930,44	9,32%	3.850,44	97,96%
	Giroconti	7.052,00	16,75%	Org.Man.Sport.	36.802,76	87,30%	550,00	1,49%	Costi Gen.	1.124,92	2,67%		0,00%
	Contr.ent i o altri sogg.	21.491,13	51,04%	Corsi Form.	0,00	0,00%		0,00%					
	Contr.straordinari	3.000,00	7,12%	Prom.Sport.	0,00	0,00%		0,00%					
	Econ. Gest. 2016	4.563,05	10,84%										
	TOTALE ENTRATE	42.106,18		TOTALE ATT.SPORT.	37.102,76	88,01%	550,00		TOTALE FUNZ.	5.055,36	11,99%	3.850,44	
	RIEPILOGO												
	TOTALE ENTRATE		42.106,18										
	TOTALE USCITE		42.158,12										
	DISPONIBILITA' AL 31/12/2017		-51,94										

UMBRIA	ENTRATE			USCITE									
				ATTIVITA' SPORTIVA					FUNZIONAMENTO				
					Spesa totale	% totale di spesa	di cui Organo Diretti vo	% OD/Totale spesa		Spesa totale	% totale di spesa	di cui Organo Diretti vo	% OD/Totale spesa
	Contributo Funzionale	11.000,00	51,88%	Att .Agonisti ca	2.293,66	12,21%	633,70	27,63%	Org.e Comm.	6.138,52	32,67%	5.542,82	90,30%
	Giroconti	3.038,00	14,33%	Org.Man.Sport.	9.435,06	50,22%		0,00%	Costi Gen.	251,30	1,34%		0,00%
	Contr.ent i o altri sogg.	0,00	0,00%	Corsi Form.	669,61	3,56%		0,00%					
	Contr.straordinari	5.000,00	23,58%	Prom.Sport.	0,00	0,00%		0,00%					
	Econ. Gest. 2016	2.166,81	10,22%										
	TOTALE ENTRATE	21.204,81		TOTALE ATT.SPORT.	12.398,33	65,99%	633,70		TOTALE FUNZ.	6.389,82	34,01%	5.542,82	
	RIEPILOGO												
	TOTALE ENTRATE	21.204,81											
	TOTALE USCITE	18.788,15											
	DISPONIBILITA' AL 31/12/2017	2.416,66											
VALLE D'AOSTA	ENTRATE			USCITE									
				ATTIVITA' SPORTIVA					FUNZIONAMENTO				
					Spesa totale	% totale di spesa	di cui Organo Diretti vo	% OD/Totale spesa		Spesa totale	% totale di spesa	di cui Organo Diretti vo	% OD/Totale spesa
	Contributo Funzionale	1.000,00	91,39%	Att .Agonisti ca	0,00	0,00%		0,00%	Org.e Comm.	104,02	19,30%	104,02	100,00%
	Giroconti	52,00	4,75%	Org.Man.Sport.	435,00	80,70%		0,00%	Costi Gen.	0,00	0,00%		0,00%
	Contr.ent i o altri sogg.	0,00	0,00%	Corsi Form.	0,00	0,00%		0,00%					
	Contr.straordinari	0,00	0,00%	Prom.Sport.	0,00	0,00%		0,00%					
	Econ. Gest. 2016	42,23	3,86%										
	TOTALE ENTRATE	1.094,23		TOTALE ATT.SPORT.	435,00	80,70%	0,00		TOTALE FUNZ.	104,02	19,30%	104,02	
	RIEPILOGO												
	TOTALE ENTRATE	1.094,23											
	TOTALE USCITE	539,02											
	DISPONIBILITA' AL 31/12/2017	555,21											
VENETO	ENTRATE			USCITE									
				ATTIVITA' SPORTIVA					FUNZIONAMENTO				
					Spesa totale	% totale di spesa	di cui Organo Diretti vo	% OD/Totale spesa		Spesa totale	% totale di spesa	di cui Organo Diretti vo	% OD/Totale spesa
	Contributo Funzionale	21.000,00	45,96%	Att .Agonisti ca	6.338,75	15,35%		0,00%	Org.e Comm.	6.481,36	15,70%	4.108,58	63,39%
	Giroconti	19.816,00	43,37%	Org.Man.Sport.	20.497,93	49,65%		0,00%	Costi Gen.	7.970,79	19,30%		0,00%
	Contr.ent i o altri sogg.	0,00	0,00%	Corsi Form.	0,00	0,00%		0,00%					
	Contr.straordinari	2.500,00	5,47%	Prom.Sport.	0,00	0,00%		0,00%					
	Econ. Gest. 2016	2.371,99	5,19%										
	TOTALE ENTRATE	45.687,99		TOTALE ATT.SPORT.	26.836,68	65,00%	0,00		TOTALE FUNZ.	14.452,15	35,00%	4.108,58	
	RIEPILOGO												
	TOTALE ENTRATE	45.687,99											
	TOTALE USCITE	41.288,83											
	DISPONIBILITA' AL 31/12/2017	4.399,16											
TOTALE	TOTALE GENERALE ENTRATE	858.252,98											
	TOTALE GENERALE USCITE	748.255,58											
	TOTALE DISPONIBILITA' AL 31/12/2017	109.997,40											

Analisi delle spese sostenute dai singoli Comitati Regionali con ripartizione tra attività sportiva e funzionamento:




Analisi delle entrate



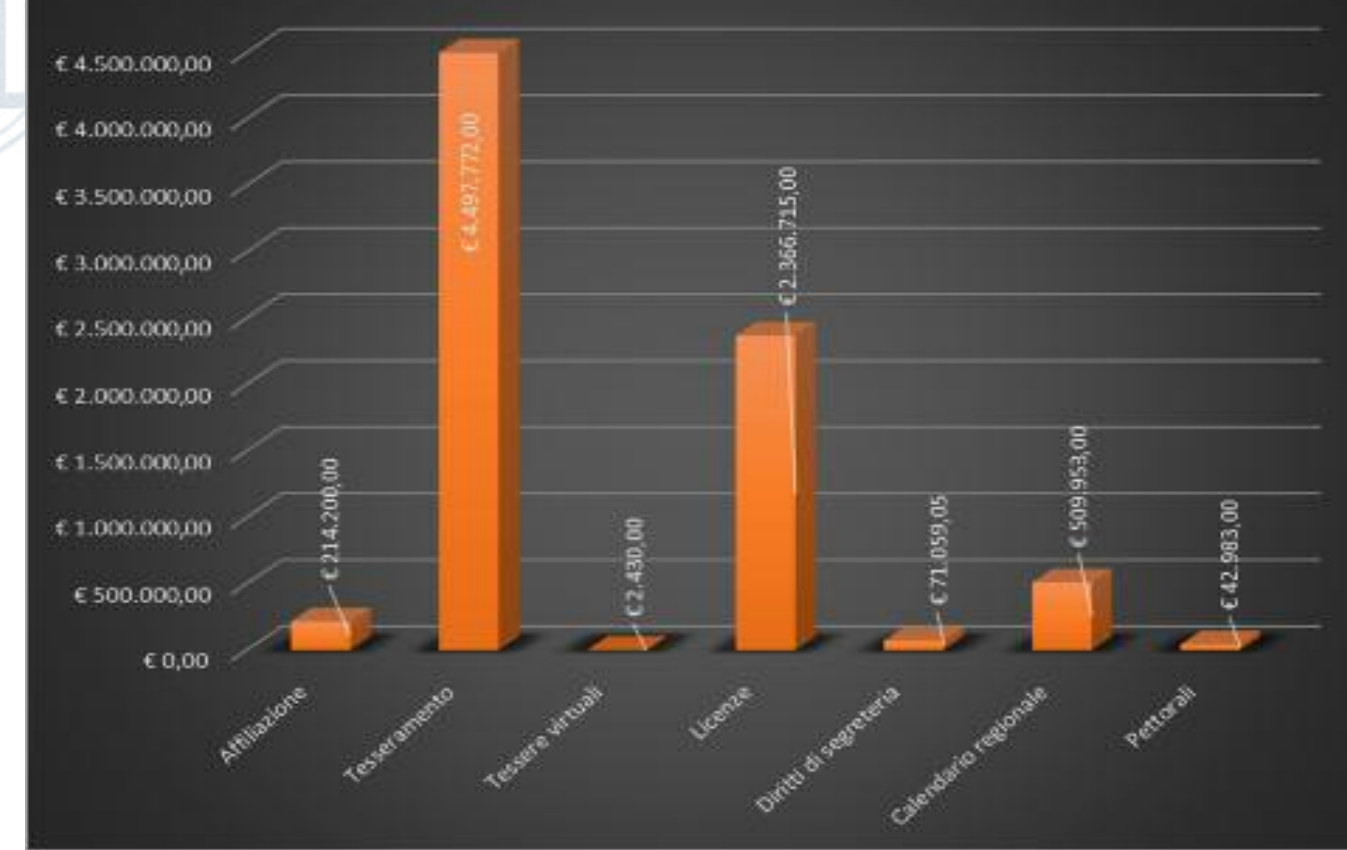
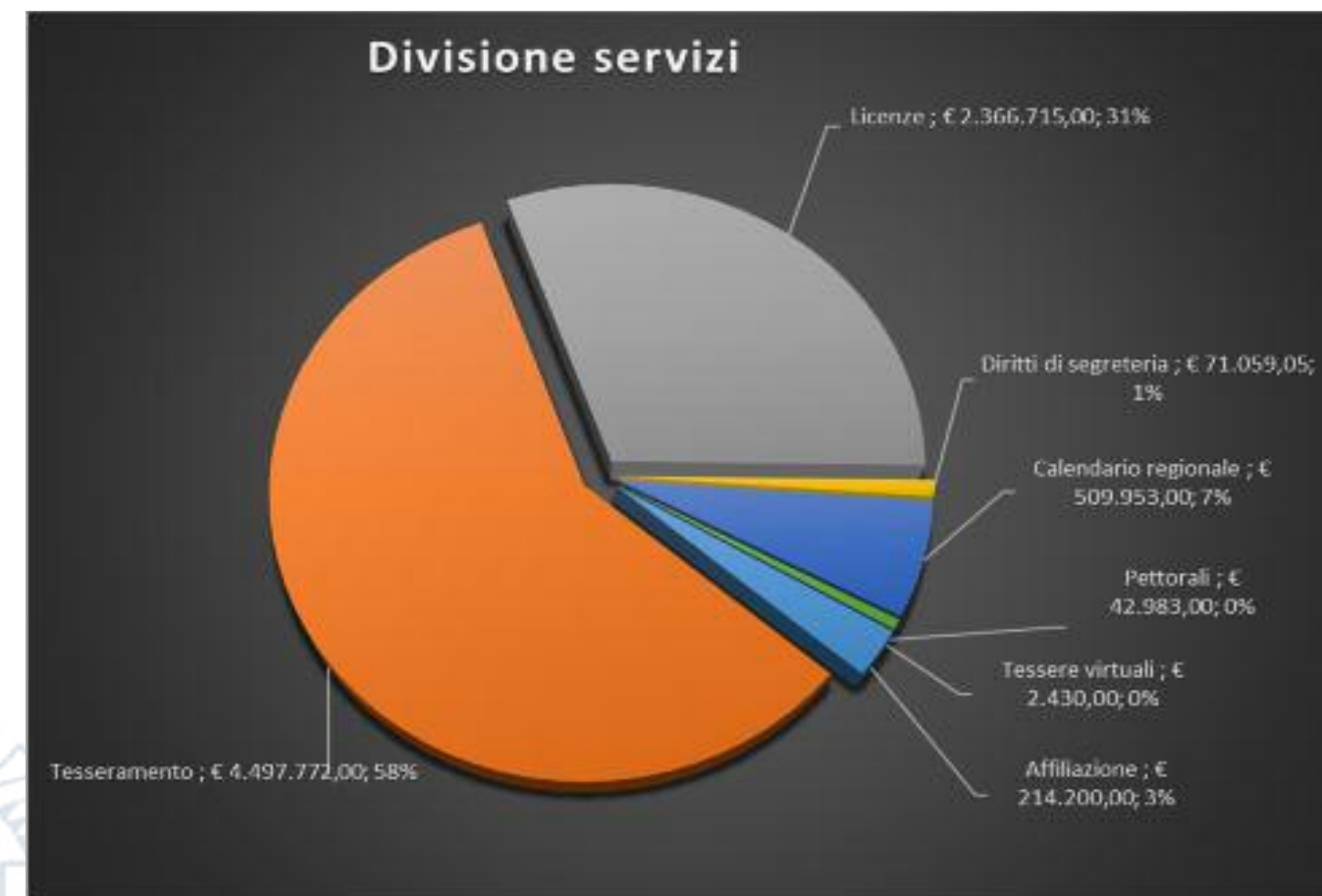
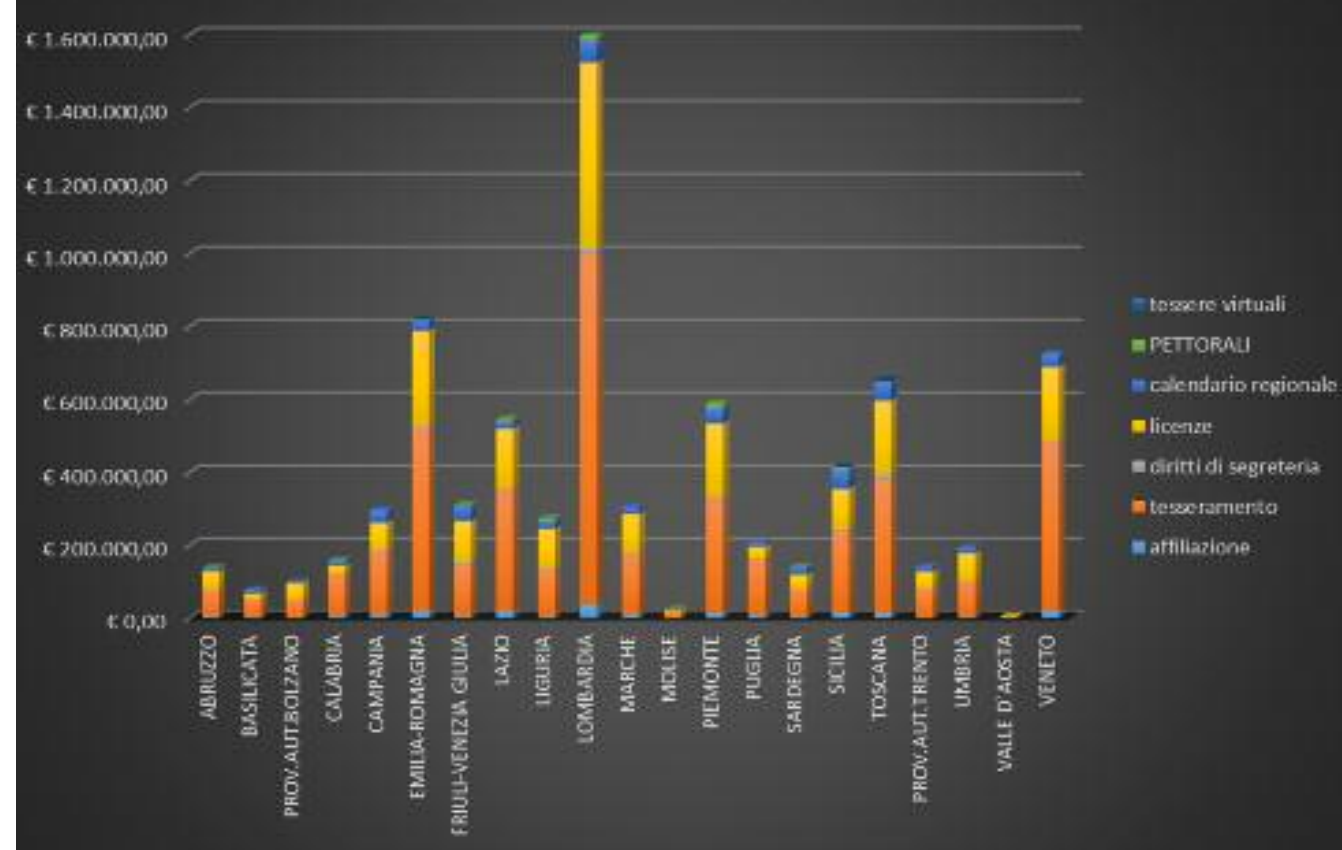
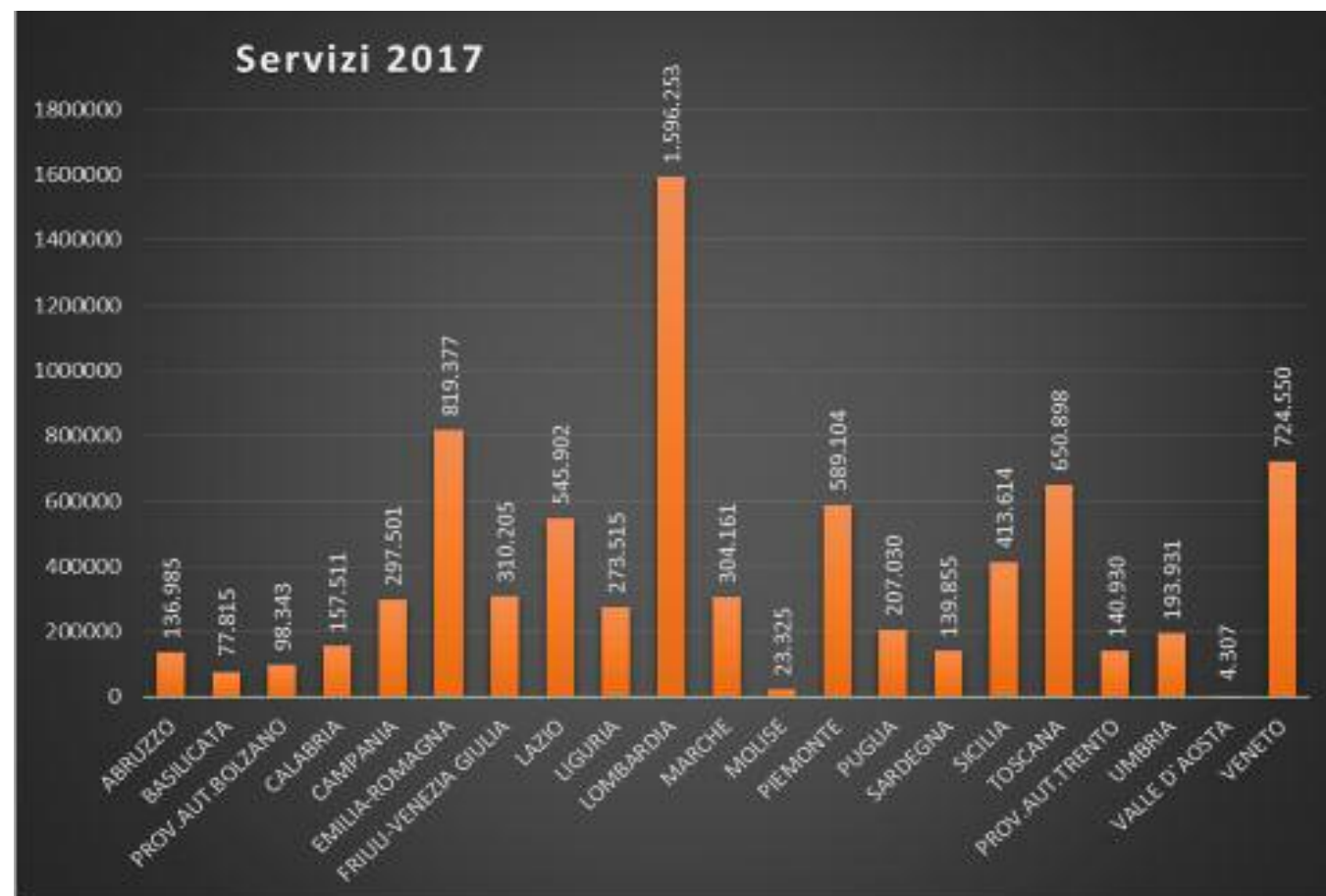
SERVIZI 2017

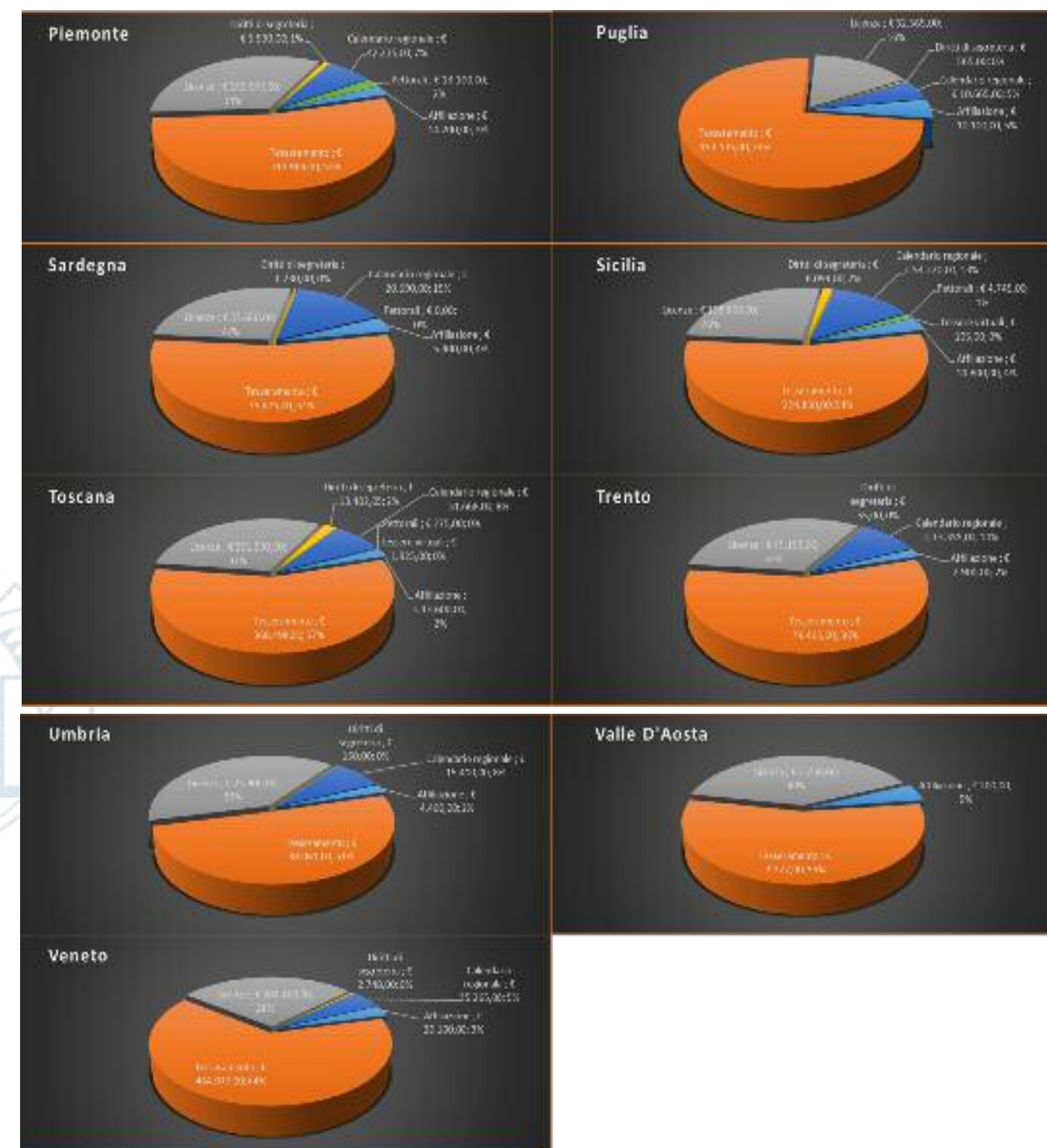
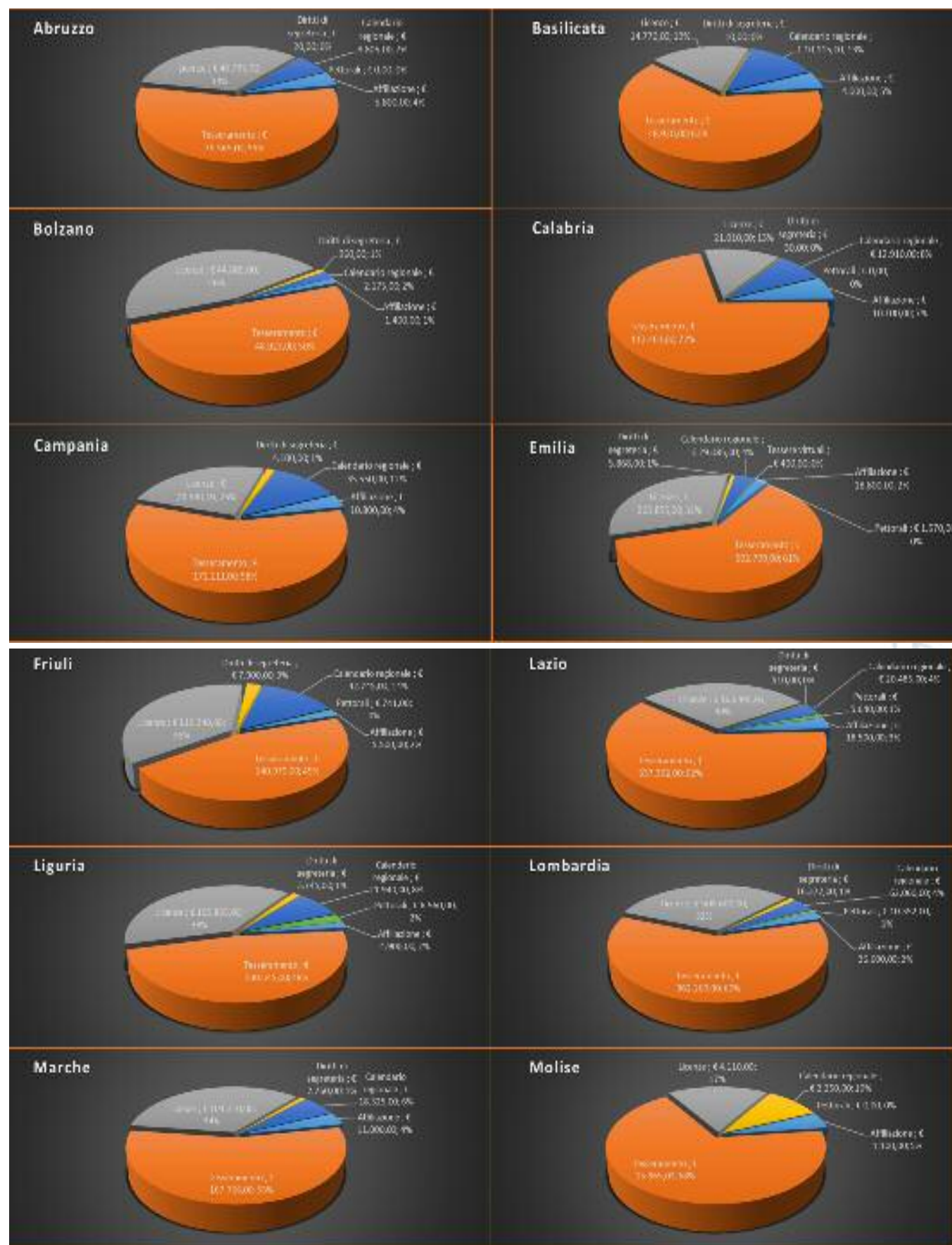
	AFFILIAZIONE	TESSERAMENTO	TESSERE VIRTUALI	LICENZE	DIR DI SEGRETERIA	CAL. REGIONALE	PETTORALI	Totale complessivo
ABRUZZO	€ 5.800,00	€ 75.565,00		€ 46.795,00	€ 20,00	€ 8.805,00	€ 0,00	€ 136.985,00
BASILICATA	€ 4.000,00	€ 48.920,00		€ 14.770,00	€ 10,00	€ 10.115,00		€ 77.815,00
PROV.AUT.BOLZANO	€ 1.400,00	€ 48.923,00		€ 44.885,00	€ 960,00	€ 2.175,00		€ 98.343,00
CALABRIA	€ 10.100,00	€ 113.461,00		€ 21.010,00	€ 30,00	€ 12.910,00	€ 0,00	€ 157.511,00
CAMPANIA	€ 10.800,00	€ 172.111,00		€ 74.940,00	€ 4.100,00	€ 35.550,00		€ 297.501,00
EMILIA-ROMAGNA	€ 18.800,00	€ 502.799,00	€ 400,00	€ 260.855,00	€ 5.868,00	€ 29.085,00	€ 1.570,00	€ 819.377,00
FRIULI-VENEZIA GIULIA	€ 5.500,00	€ 140.979,00		€ 112.340,00	€ 7.900,00	€ 42.745,00	€ 741,00	€ 310.205,00
LAZIO	€ 18.500,00	€ 337.362,00		€ 163.405,00	€ 510,00	€ 20.485,00	€ 5.640,00	€ 545.902,00
LIGURIA	€ 4.900,00	€ 130.545,00		€ 105.825,00	€ 3.745,00	€ 21.940,00	€ 6.560,00	€ 273.515,00
LOMBARDIA	€ 36.600,00	€ 962.269,00		€ 508.600,00	€ 16.372,00	€ 62.060,00	€ 10.352,00	€ 1.596.253,00
MARCHE	€ 11.000,00	€ 167.766,00		€ 104.310,00	€ 2.760,00	€ 18.325,00		€ 304.161,00
MOISE	€ 1.100,00	€ 15.865,00		€ 4.110,00		€ 2.250,00	€ 0,00	€ 23.325,00
PIEMONTE	€ 14.200,00	€ 313.969,00		€ 200.070,00	€ 5.530,00	€ 42.235,00	€ 13.100,00	€ 589.104,00
PUGLIA	€ 10.100,00	€ 153.135,00		€ 32.565,00	€ 565,00	€ 10.665,00		€ 207.030,00
SARDEGNA	€ 5.400,00	€ 75.875,00		€ 37.660,00	€ 230,00	€ 20.690,00	€ 0,00	€ 139.855,00
SICILIA	€ 14.800,00	€ 224.850,00	€ 105,00	€ 108.800,00	€ 6.094,00	€ 54.220,00	€ 4.745,00	€ 413.614,00
TOSCANA	€ 13.600,00	€ 368.498,00	€ 1.925,00	€ 201.530,00	€ 13.402,05	€ 51.668,00	€ 275,00	€ 650.898,05
PROV.AUT.TRENTO	€ 2.900,00	€ 79.465,00		€ 45.155,00	€ 55,00	€ 13.355,00		€ 140.930,00
UMBRIA	€ 4.400,00	€ 98.061,00		€ 75.900,00	€ 160,00	€ 15.410,00		€ 193.931,00
VALLE D'AOSTA	€ 200,00	€ 2.377,00		€ 1.730,00				€ 4.307,00
VENETO	€ 20.100,00	€ 464.977,00		€ 201.460,00	€ 2.748,00	€ 35.265,00		€ 724.550,00
Totale complessivo	€ 214.200,00	€ 4.497.772,00	€ 2.430,00	€ 2.366.715,00	€ 71.059,05	€ 509.953,00	€ 42.983,00	€ 7.705.112,05



SUDDIVISIONE SERVIZI 2017

AREA		SERVIZIO	IMPORTO
AFFILIAZIONE	NUOVA AFFILIAZIONE		€ 30.900,00
	RIAFFILIAZIONE		€ 183.300,00
AFFILIAZIONE Totale			€ 214.200,00
TESSERAMENTO	TESSERA MEMBER		€ 3.569.210,00
	TESSERA SPORT		€ 842.710,00
	TESSERA SPORT AUTODROMI		€ 165.550,00
	RESO TESSERE M		-€ 34.473,00
	RESO TESSERE S		-€ 14.960,00
	RESO TESSERE A		-€ 2.310,00
	PASSAGGIO DA M A S		-€ 16.590,00
	PASSAGGIO DA M A SA		-€ 5.845,00
	PASSAGGIO DA SA A S		-€ 1.750,00
	PASSAGGIO DA HC A TESSERA A		-€ 10,00
	PASSAGGIO DA HC A TESSERA M		-€ 2.980,00
	PASSAGGIO DA HC A TESSERA S		-€ 780,00
TESSERAMENTO Totale			€ 4.497.772,00
TESSERE VIRTUALI	TESSERA MEMBER VIRTUALE		€ 2.100,00
	TESSERA SPORT VIRTUALE		€ 330,00
TESSERE VIRTUALI Totale			€ 2.430,00
LICENZE	LICENZE		€ 2.365.435,00
	ESTENSIONE VELOCITA`		€ 1.280,00
LICENZE Totale			€ 2.366.715,00
DIR DI SEGRETERIA	DUPLICATO TESSERA		€ 1.200,00
	DUPLICATI		€ 2.250,00
	PSEUDONIMI		€ 350,00
	DIRITTI D`URGENZA		€ 8.355,00
	DIRITTI SEGRETERIA		€ 48.191,05
	CTP		€ 9.640,00
	LIBRETTI TURISTICI REGIONALI		€ 1.013,00
	MULTE		€ 60,00
DIR DI SEGRETERIA Totale			€ 71.059,05
CAL. REGIONALE	CAL.REG. - TASSA ISCRIZIONE		€ 25.145,00
	CAL.REG. - TASSA APPROVAZIONE		€ 28.775,00
	CAL.REG. - TASSA CPC		€ 32.890,00
	CAL.REG. - DIRITTO SERVIZIO TECNICO		€ 71.280,00
	CAL.REG. - SERVIZI FONOMETRICI		€ 4.750,00
	CAL.REG. - 2° COMMISSARIO		€ 12.160,00
	CAL.REG. - 3* COMMISSARIO		€ 1.610,00
	CAL.REG. - DIRITTI SEGRETERIA		€ 18.920,00
	CAL.REG. - DIRITTI D`URGENZA		€ 790,00
	CAL.REG. - RESPONSABILITA` CIVILE		€ 236.155,00
ISCRIZIONE CAMPIONATO REG.		€ 77.478,00	
CAL. REGIONALE Totale			€ 509.953,00
PETTORALI	PETTORALI		€ 42.983,00
PETTORALI Totale			€ 42.983,00
Totale complessivo			€ 7.705.112,05

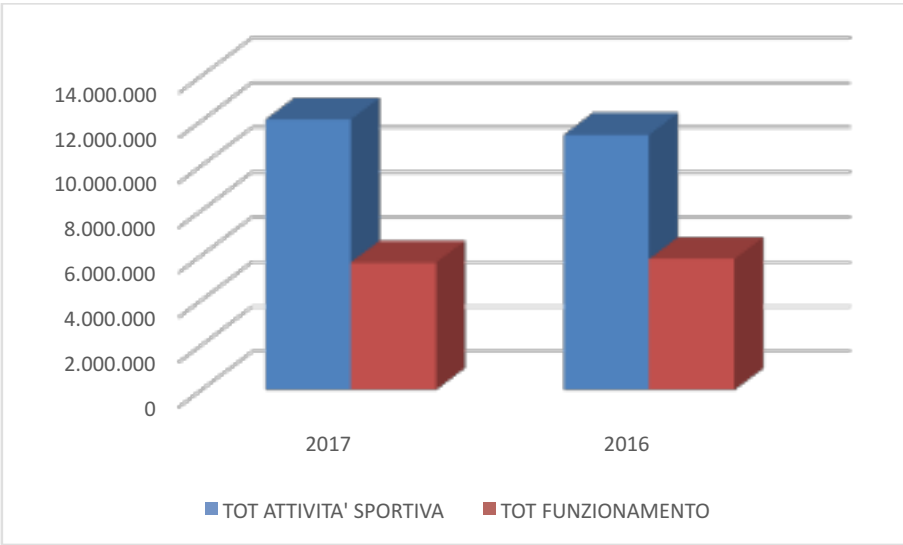




CONCLUSIONI

Complessivamente la Federazione, nel corso dell'esercizio 2017 ha finalizzato risorse per **17.585 €**/000, al netto dei proventi finanziari **(+ 0,566 €**/000) oneri diversi di gestione **17 €**/000 e le imposte **(- 132 €**/000) che possiamo così sintetizzare:

CONFRONTO ATTIVITA' SPORTIVA E FUNZIONAMENTO				
DESCRIZIONE	2017		2016	
	€	%	€	%
Atti vita' sporti va centrale	11.545.681	63,32%	10.891.452	67,18%
Atti vita' sporti va CR	511.532	2,88%	496.693	3,00%
TOT ATTIVITA' SPORTIVA	12.057.213	66,20%	11.388.145	70,18%
Funzionamento centrale	5.429.086	32,26%	5.582.978	27,79%
Funzionamento CR	247.983	1,54%	264.947	2,03%
TOT FUNZIONAMENTO	5.677.069	33,80%	5.847.925	29,82%
TOTALE	17.734.282	100,00%	17.236.070	100,00%



Dallo schema grafico sopra riportato emerge che la Federazione finalizza il 70 % delle proprie risorse all'attività sportiva. Questa ripartizione, di tipo tecnico contabile, non tiene inoltre conto che nell'insieme delle spese centrali di funzionamento e generali, una buona parte è dedicata, direttamente, all'attività organizzativa sportiva e tecnica.

Per quanto concerne tutte le notizie di natura tecnica e contabile, sia in termini economici che finanziari, si rinvia alla Nota Integrativa allegata al bilancio d'esercizio.

Il Bilancio illustra i dati consuntivi dell'esercizio in confronto a quelli dell'esercizio precedente e ne motiva le variazioni. E' anche interessante in sede di commento finale esaminare la corrispondenza tra le scritture di previsione, aggiornate all'ultima variazione, e i dati definitivi del consuntivo.

In sintesi:

	VALORE DELLA PRODUZIONE	COSTO DELLA PRODUZIONE	DIFFERENZA
PREVISIONE 2017 AGG.TA 3 VAR	18.403.118,00	18.215.998,00	187.120,00
CONSUNTIVO 2017	18.891.321,00	18.120.465,00	770.856,00
DIFFERENZA	488.203,00	-95.533,00	583.736,00

Questo controllo illustra in estrema sintesi i motivi del buon risultato dell'esercizio 2017, dovuti ad un aumento consistente dei ricavi (+ 488 €/000) rispetto alla previsione (in particolare 141 €/000 per i contributi CONI, 149 €/000 per le maggiori entrate delle Quote degli Associati, 175 €/000 per i maggiori ricavi da Manifestazioni Nazionali) ed a una consistente economia di spese, 394 €/000 nei costi sportivi, dovuta ad un controllo operato con una particolare attenzione al rispetto dei limiti indicati nei budget assegnati a ciascuna attività. Di questo risultato non posso che ringraziare tutti i soggetti che vi hanno contribuito, dai dirigenti federali incaricati dei vari Settori, Commissioni, Comitati e Dipartimenti fino a tutto il personale coinvolto nella gestione delle attività.

Il risultato dell'esercizio ci ha anche permesso di integrare l'accantonamento per rischi e oneri per ulteriori 238 €/000, al fine di proteggere e tutelare i bilanci degli anni successivi.

In conclusione, il bilancio al 31.12.2017 evidenzia, al netto dell'integrazione per l'accantonamento sopra indicato, **un utile di 771 €/000** superiore di 584 €/000 a quanto previsto per il 2017 (182 €/000) dal piano di rientro quadriennale 2015/2018.

- In merito al risultato d'esercizio conseguito, si propone di destinare l'utile 2017 come segue:
- 368 €/000 ad integrazione del fondo di dotazione, portandolo dagli attuali € 182.738,00 ad € 550.792,00, completando con un anno di anticipo il piano di ricostituzione del patrimonio deliberato dal Consiglio Federale;
 - 403 €/000 portati a nuovo, da finalizzare per finanziare eventuali progetti sportivi che il Consiglio Federale intende realizzare.

Roma, 2 maggio 2018

Il Presidente
Avv. Giovanni Copioli



Nota Integrativa

Bilancio consuntivo al 31 Dicembre 2017



PREMESSA

Il presente bilancio costituito dallo stato patrimoniale, dal conto economico, dal rendiconto finanziario e dalla presente nota integrativa, è redatto con chiarezza e rappresenta in modo veritiero e corretto la situazione patrimoniale e finanziaria della Federazione, nonché il risultato economico dell'esercizio. In particolare, nella nota integrativa sono fornite le informazioni richieste dall'art. 2427 del Codice Civile e dai singoli principi contabili nazionali applicabili OIC.

La struttura e il contenuto delle voci dello stato patrimoniale, del conto economico e della nota integrativa sono conformi alle norme del Codice Civile interpretate ed integrate dai principi e criteri elaborati dall'Organismo Italiano di Contabilità, agli schemi ed ai principi e criteri per la formulazione del regolamento di contabilità delle Federazioni Sportive Nazionali (FSN) e Discipline Sportive Associate (DSA) emanati dal CONI e al regolamento di amministrazione della Federazione.

Lo stato patrimoniale e il conto economico sono stati redatti in unità di euro e senza cifre decimali, la presente nota integrativa è redatta in migliaia di euro, così come previsto dall'art. 16, comma 8, del D.Lgs n. 213 del 1998 e dall'art. 2423, comma 6, del Codice Civile.

Al Collegio dei Revisori dei Conti della Federazione spetta il controllo contabile. Il presente bilancio è soggetto a revisione a titolo volontario da parte della Società di revisione EY S.p.A..

CRITERI DI FORMAZIONE

Il bilancio dell'esercizio chiuso al 31 dicembre 2017 è stato redatto in conformità agli schemi ed ai principi e criteri per la formulazione del regolamento di contabilità delle FSN e DSA emanati dal CONI i quali fanno a loro volta riferimento, alla normativa del Codice Civile, così come modificata dal D. Lgs. 18 agosto 2015, n.139, interpretata dai principi contabili italiani emanati dall'Organismo Italiano di Contabilità ("OIC") in vigore per i bilanci chiusi al 31 dicembre 2016 emanati in via definitiva il 22 dicembre 2016. In particolare sono state recepite le indicazioni emanate dal CONI con circolare del CONI – servizi amministrativi – protocollo n. 646 del 27 ottobre 2016.

Le informazioni richieste da specifiche disposizioni di legge sono risultate sufficienti a dare una rappresentazione veritiera e corretta dell'andamento della Federazione.

Lo stato patrimoniale ed il conto economico esprimono la comparazione dei valori relativi al presente esercizio con quelli relativi al precedente esercizio; non si è reso necessario, ai fini della comprensione del bilancio, evidenziare nella presente nota integrativa le voci di appartenenza degli elementi dello stato patrimoniale che ricadono sotto più voci dello schema di legge.

Nella predisposizione del bilancio la Federazione non ha ricorso a deroghe nell'applicazione dei principi e criteri di cui sopra. Inoltre, nella redazione del bilancio non sono state effettuate compensazioni tra partite. In ordine alle deroghe si precisa che, gli schemi di bilancio utilizzati, espressamente richiesti dal CONI, che esercita il controllo e la vigilanza sulle Federazioni Sportive Nazionali, derogano rispetto a quanto stabilito dal Codice Civile. Infatti, lo schema di bilancio d'esercizio ha l'obiettivo di pervenire a un comportamento uniforme da parte dei soggetti destinatari del regolamento di amministrazione delle FSN, attraverso l'utilizzo di un piano dei conti predisposto dal C.O.N.I..

In conformità delle disposizioni di legge relative a specifiche voci dello stato patrimoniale, si precisa la corretta rilevazione in ordine a individuazione e classificazione.

Il presente bilancio è stato redatto coerentemente al seguente sistema di norme contabili generali:

- 1. clausole generali (art. 2423 C.C.);
- 2. principi di redazione del bilancio – o principi generali di valutazione (art. 2423 bis C.C.);
- 3. prescrizione circa forma, struttura e contenuto dello stato patrimoniale e del conto economico (artt. 2423 ter, 2424, 2424 bis, 2425, 2425 bis C.C.);
- 4. criteri di valutazione o principi particolari di valutazione (art. 2426 C.C.);
- 5. prescrizioni circa il contenuto della nota integrativa (art. 2427)

Continuità aziendale

La valutazione delle poste del presente bilancio di esercizio è stata condotta secondo il principio di prudenza e continuità dell'attività assumendo che la Federazione continui a operare come un'entità in funzionamento. Le attività e le passività vengono, pertanto, contabilizzate in base alla circostanza che la Federazione sia in grado di realizzare le proprie attività e far fronte alle proprie passività durante il normale svolgimento della propria operatività.

CRITERI DI VALUTAZIONE

Il bilancio dell'esercizio chiuso al 31 dicembre 2017 è stato redatto in conformità alla normativa del Codice Civile, così come modificata dal D. Lgs. 18 agosto 2015, n.139, interpretata dai principi contabili italiani emanati dall'Organismo Italiano di Contabilità ("OIC") in vigore per i bilanci chiusi al 31 dicembre 2017 emanati in via definitiva il 22 dicembre 2016. In data 29 dicembre 2017 sono stati pubblicati alcuni emendamenti ai principi contabili OIC; tali emendamenti, che sono in vigore per i bilanci con esercizio avente inizio a partire dal 1 gennaio 2017, hanno riguardato i seguenti principi contabili: OIC 12 Composizione e schemi del bilancio d'esercizio; OIC 13 Rimanenze; OIC 16 Immobilizzazioni materiali; OIC 17 Bilancio consolidato e metodo del patrimonio netto; OIC 19 Debiti; OIC 21 Partecipazioni; OIC 24 Immobilizzazioni immateriali; OIC 25 Imposte sul reddito; OIC 29 Cambiamenti di principi contabili, cambiamenti di stime contabili, correzione di errori, fatti intervenuti dopo la chiusura dell'esercizio; OIC 32 Strumenti finanziari derivati. Tali emendamenti non hanno prodotto significative modifiche ai criteri di redazione e valutazione utilizzati per la formazione del bilancio chiuso al 31 dicembre 2017 rispetto al periodo precedente.

ATTIVITA' COMMERCIALE

La Federazione, relativamente all'attività commerciale, adotta una contabilità fiscale separata, come previsto dall'art. 20 del DPR 600/73; la Federazione determina le imposte dirette e l'Iva nei modi ordinari e, relativamente all'anno d'imposta 2017, ha conseguito un utile relativo all'attività commerciale.

Per quanto concerne l'attività commerciale della Federazione, in ordine ai criteri di imputazione e dei costi e dei ricavi imputati e del risultato conseguito si precisa quanto segue:

- 1. il reddito complessivo è determinato sulla base di quanto disposto dal Capo III – Enti non Commerciali Residenti – del D.P.R. 22 dicembre 1986, n.917 (T.U.I.R.) e successive modifiche ed integrazioni;
- 2. i costi imputati all'attività commerciale, sono quelli che risultano direttamente connessi a tale attività, ovvero che sono correlati con i ricavi di natura commerciale conseguiti dalla Federazione;
- 3. come previsto dal quarto comma dell'art. 144 del D.P.R. 22 dicembre 1986, n.917 (T.U.I.R.) e successive modifiche ed integrazioni, nel corso dell'esercizio, sono stati imputati i costi del funzionamento adibiti promiscuamente all'esercizio dell'attività commerciale e di altre attività.

Immobilizzazioni immateriali

Sono iscritte al costo di acquisto, inclusivo degli oneri accessori ed ammortizzate sistematicamente in ogni esercizio a quote costanti in relazione con la loro residua possibilità di utilizzazione.

Nel caso in cui, indipendentemente dall'ammortamento già contabilizzato, risulti una perdita durevole di valore, l'immobilizzazione viene corrispondentemente svalutata; se in esercizi successivi vengono meno i motivi che avevano giustificato la svalutazione, viene ripristinato il valore originario, nei limiti del valore che l'attività avrebbe avuto ove la rettifica di valore non avesse mai avuto luogo, eccezion fatta per la voce avviamento ed "Oneri pluriennali" di cui al numero 5 dell'art. 2426 del codice civile.

In particolare, i criteri di ammortamento sono i seguenti:

Natura del bene	Aliquota %
Opere dell'Ingegno, software	33,33%
Migliorie su beni di terzi	20%

Immobilizzazioni materiali

Terreni, fabbricati e impianti sportivi

Sono iscritti al costo di acquisto comprensivo degli eventuali oneri accessori di diretta imputazione. Per i terreni non si provvede a determinare ammortamenti in quanto beni a vita utile illimitata, per quanto riguarda i fabbricati e gli impianti sportivi l'ammortamento è determinato su n.33 anni a quote costanti. Gli importi sono esposti al netto delle quote di ammortamento, calcolate in misura costante in relazione alla prevista residua possibilità di utilizzazione. Qualora alla data di chiusura dell'esercizio, il valore risulti durevolmente inferiore al costo iscritto, tale costo viene rettificato mediante apposita svalutazione. Il valore dell'impianto di Polcanto è determinato sulla base del costo di acquisto incrementato delle migliorie apportate e della rivalutazione rilevata nel 2009 sulla di una perizia effettuata da un tecnico abilitato. La rivalutazione è stata contabilizzata in aumento del valore dell'impianto sportivo. Come contropartita è stata iscritta a patrimonio una riserva indisponibile. La quota di ammortamento su detta rivalutazione viene scomputata annualmente da tale riserva appositamente costituita fino a esaurimento della stessa.

Altre Immobilizzazioni Materiali

Sono iscritti al costo di acquisto comprensivo degli eventuali oneri accessori di diretta imputazione. Gli ammortamenti sono stati calcolati a quote costanti sulla base di aliquote di seguito riportate, che si ritengono rappresentative della vita utile economico - tecnica dei cespiti:

Natura del bene	Aliquota %
Attrezzature Sportive	15.5%
Fabbricati ed Impianti Sportivi	3%
Mobili e arredi	12%
Macchine d'ufficio	20%
Automezzi	25%
Altri beni materiali	10%

Nel caso in cui, indipendentemente dall'ammortamento già contabilizzato, risulti una perdita durevole di valore, l'immobilizzazione viene corrispondentemente svalutata; se in esercizi successivi vengono meno i motivi che avevano giustificato la svalutazione viene ripristinato il valore originario, nei limiti del valore che l'attività avrebbe avuto ove la rettifica di valore non avesse mai avuto luogo.

Le immobilizzazioni materiali nel momento in cui sono destinate all'alienazione sono riclassificate in un'apposita voce nell'attivo circolante e quindi valutate al minore tra il valore netto contabile e il valore di realizzazione desumibile dall'andamento del mercato. I beni destinati alla vendita non sono più oggetto di ammortamento. Gli ammortamenti sono stati calcolati a quote costanti sulla base di aliquote di seguito riportate, che si ritengono rappresentative della vita utile economico - tecnica dei cespiti:

Immobilizzazioni finanziarie

Le partecipazioni sono iscritte sulla base del criterio del costo di acquisto, rettificato dalle perdite di valore ritenute durevoli alla data di chiusura dell'esercizio; se in esercizi successivi vengono meno i motivi che avevano giustificato la svalutazione viene ripristinato il valore originario, nei limiti del valore che l'attività avrebbe avuto ove la rettifica di valore non avesse mai avuto luogo.

I titoli di debito iscritti tra le immobilizzazioni sono destinati ad una permanenza durevole nel patrimonio della Federazione. Sono valutati con il metodo del costo ammortizzato. Il costo ammortizzato di un titolo è il valore a cui il titolo è stato valutato al momento della rilevazione iniziale al netto dei rimborsi di capitale, aumentato o diminuito dall'ammortamento cumulato, utilizzando il criterio dell'interesse effettivo, su qualsiasi differenza tra il valore iniziale e quello a scadenza e dedotta qualsiasi riduzione (operata direttamente o attraverso l'uso di un accantonamento) a seguito di una perdita di valore. Il valore di iscrizione iniziale è rappresentato dal prezzo di acquisto o sottoscrizione al netto di eventuali commissioni.

Crediti

Il criterio del costo ammortizzato tiene conto del fattore temporale e del valore di presumibile realizzo. In base alla definizione fornita dal Principio OIC n. 15, il costo ammortizzato di un credito è il valore a cui tale credito è stato valutato al momento della rilevazione iniziale, opportunamente attualizzato per tenere conto del fattore temporale, "al netto dei rimborsi di capitale, aumentato o diminuito dall'ammortamento cumulato utilizzando il criterio dell'interesse effettivo su qualsiasi differenza tra il valore iniziale e quello a scadenza e dedotta qualsiasi riduzione (operata direttamente o attraverso l'uso di un accantonamento) a seguito di una riduzione di valore o di irrecuperabilità".

Tale criterio può tuttavia non essere applicato qualora gli effetti che ne derivano sono irrilevanti (art. 2423 comma 4 del Codice Civile) rispetto alla rilevazione dei crediti al loro valore nominale (al netto di premi, sconti e abbuoni) opportunamente adeguato al valore di presunto di realizzo mediante apposito fondo svalutazione. Come indicato dal Principio OIC n. 15 tali effetti sono generalmente irrilevanti se:

- i crediti sono a breve termine ossia con scadenza inferiore ai 12 mesi oppure
 - quando i costi di transazione, le commissioni e ogni altra differenza tra valore iniziale e valore a scadenza sono di scarso rilievo o, ancora, nel caso di attualizzazione, in presenza di un tasso di interesse desumibile dalle condizioni contrattuali non significativamente diverso dal tasso di interesse di mercato.
- Nel rispetto dei principi e delle semplificazioni sopra illustrate, si è proceduto ad un esame delle caratteristiche e delle scadenze dei crediti presenti in bilancio e, considerata la loro esigibilità e/o la natura dei crediti, si è ritenuto di poter non applicare il criterio del "costo ammortizzato".
- I crediti presenti in bilancio sono stati quindi rilevati al loro presumibile valore di realizzo che coincide con il valore nominale al netto del fondo svalutazione crediti.

Disponibilità liquide

Le disponibilità liquide alla chiusura dell'esercizio sono esposte al valore nominale e comprendono anche i saldi dei Comitati Territoriali.

Ratei e risconti

Nella voce ratei e risconti sono state iscritte quote di costi e di ricavi di competenza dell'esercizio, ma esigibili in esercizi successivi e quote di costi e i ricavi sostenuti entro la chiusura dell'esercizio, ma di competenza di esercizi successivi, secondo il principio della competenza temporale.

Fondi rischi ed oneri

I fondi per rischi ed oneri sono stanziati per coprire perdite o debiti di natura determinata, di esistenza certa o probabile, dei quali tuttavia alla chiusura dell'esercizio non sono determinabili l'ammontare o la data di sopravvenienza. Gli stanziamenti riflettono la migliore stima possibile sulla base degli elementi a disposizione. I rischi per i quali il manifestarsi di una passività è soltanto possibile sono indicati nella nota di commento dei fondi, senza procedere allo stanziamento di un fondo rischi ed oneri. Gli accantonamenti ai fondi rischi e oneri sono iscritti prioritariamente nelle voci di costo di conto economico delle pertinenti classi. Tutte le volte in cui non è attuabile questa correlazione tra la natura dell'accantonamento ed una delle voci alle suddette classi, gli accantonamenti per rischi e oneri sono iscritti alle sezioni "Accantonamenti" del conto economico. Nel bilancio in esame, sulla base di quanto comunicato dai legali della Federazione e dal consulente della parte fiscale, non vi sono perdite di esistenza certa o probabile per i quali sia stato necessario effettuare stanziamenti a fondo rischi ed oneri.

Fondo trattamento di fine rapporto di lavoro subordinato

Nella voce trattamento di fine rapporto è stato iscritto quanto i dipendenti avrebbero diritto a percepire in caso di cessazione del rapporto di lavoro alla data di chiusura del bilancio. Le indennità di anzianità costituenti la suddetta voce, ossia la quota di accantonamento di competenza dell'anno e la rivalutazione annuale del fondo preesistente, sono determinate in conformità alle norme vigenti. Il trattamento di fine rapporto è iscritto nella voce C del passivo ed il relativo accantonamento alla sezione "Costi per il personale e collaborazioni" del Funzionamento del conto economico.

Debiti

Il criterio del costo ammortizzato tiene conto del fattore temporale. Tale criterio non è applicato ai debiti qualora i suoi effetti risultino irrilevanti. Gli effetti sono considerati irrilevanti per i debiti a breve termine (ossia con scadenza inferiore ai 12 mesi). Per il criterio del costo ammortizzato vedasi quanto detto con riferimento ai crediti.
I debiti per ferie maturate dai dipendenti e per retribuzioni differite, comprensivi di quanto dovuto agli enti previdenziali, sono stanziati sulla base dell'ammontare che si dovrebbe corrispondere nell'ipotesi di cessazione del rapporto di lavoro alla data del bilancio.

Ricavi

I ricavi per le prestazioni di servizi sono riconosciuti alla loro ultimazione e/o maturazione. Le transazioni con le entità correlate sono avvenute a normali condizioni di mercato.

Costi

I costi sono contabilizzati in base al principio di competenza, indipendentemente dalla data di incasso e pagamento, al netto dei resi, degli sconti, degli abbuoni e dei premi.

Proventi e oneri finanziari

I proventi ed oneri finanziari sono iscritti per competenza. I costi relativi alle operazioni di smobilizzo crediti a qualsiasi titolo (pro-solvendo e pro-soluto) e di qualsiasi natura (commerciali, finanziarie, altro) sono imputati nell'esercizio di competenza.

Imposte sul reddito dell'esercizio

Sono iscritte in base alla stima del reddito imponibile in conformità alle disposizioni in vigore, tenendo conto delle esenzioni applicabili e dei crediti d'imposta spettanti.

Altre informazioni

Deroghe ai sensi del 4° comma art. 2423 -- Si precisa altresì che non si sono verificati casi eccezionali che abbiano richiesto deroghe alle norme di legge relative al bilancio ai sensi del 4° comma dell'art. 2423.

Proposta di destinazione del risultato d'esercizio

Sulla base del risultato di esercizio 2017, si propone che l'utile di esercizio, pari ad 770.856, venga per € 368.054 destinato all'incremento del fondo di dotazione e per i restanti € 402.802 per riportato a nuovo.

Fatti di rilievo avvenuti dopo la chiusura dell'esercizio

Non sono avvenuti fatti di rilievo dopo la chiusura dell'esercizio.

ANALISI DELLE VOCI DELLO STATO PATRIMONIALE

ATTIVO

IMMOBILIZZAZIONI

Immobilizzazioni immateriali

Le immobilizzazioni immateriali, al netto degli ammortamenti, ammontano al 31 dicembre 2016 ed al 31 dicembre 2017 rispettivamente ad € 52.921 e ad € 84.160.
Nel seguente prospetto è evidenziata la movimentazione della voce nel corso dell'esercizio:

Categoria	Costo storico (a)			
	31/12/2016	Incrementi	Decrementi	31/12/2017
Software	416.843	149.753		566.596
Opere dell'ingegno	0			0
Migliorie su beni di terzi	189.322	6.147		195.469
Immobilizzazioni in corso	0			0
Altro	57.534			57.534
Totale	663.699	155.900	0	819.599

Categoria	Fondo ammortamento (b)			
	31/12/2016	Amm.to del periodo	Rettifica fondo	31/12/2017
Software	371.302	120.417		491.719
Opere dell'ingegno	0			0
Migliorie su beni di terzi	181.942	4.244		186.186
Altro	57.534			57.534
Totale	610.779	124.661	0	735.440

Categoria	Valore netto contabile (c) = (a - b)	
	31/12/2016	31/12/2017
Software	45.541	74.877
Opere dell'ingegno	0	0
Migliorie su beni di terzi	7.380	9.283
Immobilizzazioni in corso	0	0
Altro	0	0
Totale	52.921	84.160

- Il valore complessivo dei beni immateriali, al netto degli ammortamenti, risulta pari a € 84.160 e trova riscontro con il saldo riportato nel libro dei cespiti aggiornato al 31/12/2017. Nel corso dell'esercizio sono stati rilevati i seguenti incrementi del costo storico:
- Software per euro 149.753 relativi principalmente allo sviluppo di nuovi moduli software per il settore amministrativo, per il tesseramento ed affiliazione, per la gestione delle classifiche e per le iscrizioni on line dei giudici di gara;
 - Migliorie su beni di terzi per euro 6.147. L'incremento si riferisce alle spese sostenute nel 2017 per interventi di manutenzione presso gli uffici federali della sede centrale.

Gli ammortamenti sono stati regolarmente contabilizzati in base ai principi esposti nella sezione dedicata ai criteri di valutazione

Immobilizzazioni materiali

Le immobilizzazioni materiali al netto degli ammortamenti, ammontano al 31/12/2016 ed al 31/12/2017 rispettivamente ad € 1.214.207 e ad € 1.055.631.

Nel seguente prospetto è evidenziata la movimentazione della voce nel corso dell'esercizio:

Categoria	Costo storico (a)			
	31/12/2016	Incrementi	Decrementi	31/12/2017
Fabbricati	275.330			275.330
Terreni	191.004			191.004
Impianti sportivi	1.998.106	11.285		2.009.391
Attrezzature sportive	1.147.004	12.335		1.159.339
Mobili e arredi	376.844	3.421		380.265
Automezzi	179.916		34.800	145.116
Macchine d'ufficio ed elettroniche	591.522	19.656	499	610.679
Altro	26.366			26.366
Totale	4.786.093	46.697	35.299	4.797.491

Categoria	Fondo ammortamento (b)			
	31/12/2016	Amm.to del periodo	Utilizzo fondo	31/12/2017
Fabbricati	95.890	8.260		104.150
Impianti sportivi	1.528.046	60.282		1.588.328
Attrezzature sportive	895.828	89.162		984.990
Mobili e arredi	333.857	16.335		350.193
Automezzi	173.892	2.287	34.800	141.380
Macchine d'ufficio ed elettroniche	518.007	28.944	499	546.452
Altro	26.366			26.366
Totale	3.571.886	205.270	35.299	3.741.859

Categoria	Valore netto contabile (c) = (a - b)	
	31/12/2016	31/12/2017
Fabbricati	179.440	171.180
Terreni	191.004	191.004
Impianti sportivi	470.060	421.063
Attrezzature sportive	251.176	174.349
Mobili e arredi	42.987	30.072
Automezzi	6.024	3.736
Macchine d'ufficio ed elettroniche	73.516	64.228
Altro	0	0
Totale	1.214.207	1.055.631

Il valore complessivo dei beni materiali al netto degli ammortamenti risulta complessivamente pari a € 1.055.631 e trova riscontro con il saldo riportato nel registro dei cespiti aggiornato al 31/12/2017.

Gli incrementi registrati nel corso del 2017, pari a complessivi euro 46.697, riguardano le seguenti categorie di beni:

- **Impianti sportivi:** l'incremento di euro 11.285, si riferisce a migliorie effettuate presso il Centro Tecnico Federale di Polcanto di proprietà della Federazione;
- **Attrezzature sportive:** l'aumento di 12.335 si riferisce principalmente all'acquisto di piccole attrezzature utilizzate sui campi gara in occasione delle manifestazioni sportive organizzate dalla Federazione;
- **Mobili ed arredi:** l'incremento di euro 3.421 è dovuto dall'acquisto di mobili ed arredi destinati agli uffici della Federazione e delle proprie strutture territoriali;
- **Macchine d'ufficio:** l'incremento registrato di euro 19.656 deriva dall'acquisto di macchine elettroniche d'ufficio, quali computer, monitor, stampanti, e apparecchiature informatiche finalizzati al funzionamento degli uffici federali.

I decrementi registrati nel corso del 2017 di euro 35.299 riguardano gli automezzi per € 34.800 e le macchine d'ufficio per € 499: tale decremento è dovuto alla vendita di un notebook e di un furgone. Per esse, essendo la vendita effettuata ad un importo superiore il valore residuo, si è generata una plusvalenza di euro 1.230.

Come già evidenziato nelle note integrative dei precedenti bilanci, al fine di adeguarsi alle normative emanate nel corso del 2006, relativamente alla esposizione in bilancio del valore degli immobili (fabbricati, impianti etc.) iscritti nell'attivo patrimoniale, si è provveduto allo scorporo del valore intrinseco del terreno su cui gli stessi sussistono. Tenuto conto che negli atti di acquisto e nella documentazione in possesso della Federazione il valore intrinseco del terreno non è evidenziato, si è proceduto all'applicazione dell'aliquota del 20% calcolata sul valore storico del fabbricato e dell'impianto, al netto di qualsiasi costo aggiuntivo.

Si precisa, che la normativa non prevedeva la riclassificazione del corrispondente Fondo di Ammortamento, che resta a carico completamente del valore del fabbricato o impianto, mentre l'ammortamento dell'esercizio 2017 è stato calcolato esclusivamente sul valore residuo lordo, ovviamente decurtato del valore intrinseco del terreno.

E' importante precisare che parte dell'ammortamento dell'impianto di Polcanto, e più precisamente l'importo di euro 26.841 calcolato sul valore della rivalutazione dell'impianto di Polcanto operata nel 2009 per cui fu appositamente costituita una riserva indisponibile, non è stato imputato a conto economico ma direttamente a scomputo di detta riserva indisponibile.

Immobilizzazioni finanziarie

Le immobilizzazioni finanziarie, il cui valore nominale al 31 dicembre 2017 ammonta ad € 1.463, le variazioni si riferiscono a:

Società partecipata	31/12/2016	Incrementi	Decrementi	31/12/2017
FEDERSPORT	2.582		0	2.582
Fondo svalutazione	2.582		1.463	1.119
Totale	0		-1.463	1.463

La Partecipazione, il cui valore nominale al 31 dicembre 2016, ammontava a € 2.582, integralmente svalutata, si riferisce ad una partecipazione nella Società Federsport s.r.l. in liquidazione, corrente in Roma, via delle Gondole 149, avente per oggetto sviluppo e diffusione attività sportive.

In data 10 gennaio 2018, l'assemblea dei soci a seguito delle attività di liquidazione, ha deliberato il piano di riparto, che prevede una assegnazione alla Federazione Motociclistica Italiana di euro 1.463.

Conseguentemente alla delibera relativa al piano di riparto, si è proceduto all'iscrizione in bilancio del valore attribuito nel piano, ripristinando il valore della partecipazione attraverso il rilascio del fondo svalutazione per euro 1.119. Il valore in bilancio della partecipazione, a seguito del ripristino di valore è pari a euro 1.463.

ATTIVO CIRCOLANTE

Crediti

E' di seguito illustrata la composizione dei crediti dell'attivo circolante al 31 dicembre 2017, ripresa poi nei paragrafi successivi per ciascuna delle diverse tipologie di crediti.

	31/12/2017	31/12/2016	Differenza
Crediti vs clienti	719.543	625.247	94.296
<i>F.do sval. crediti vs clienti</i>	- 220.561	- 210.413	- 10.148
Crediti vs clienti netti	498.982	414.834	84.148
Crediti vs Altri soggetti	109.680	150.418	- 40.738
Crediti vs Enti			-
Crediti vs Erario	173.576	127.375	46.201
Crediti vs CONI	106.907	288.805	- 181.898
Crediti vs Partecipate			-
Altri crediti			-
<i>F.do sval. crediti vs Altri</i>	- 13.690	- 44.997	31.307
Crediti vs Altri netti	376.473	521.601	- 145.128
Totale crediti	1.109.706	1.191.845	- 82.139
<i>Totale fondo svalutazione crediti</i>	- 234.251	- 255.410	21.159
Totale crediti netti	875.455	936.435	- 60.980

Crediti verso Clienti

	31/12/2017	31/12/2016	Differenza
Crediti vs. clienti sede centrale	697.855	609.242	88.613
Fatture da emettere	21.688	16.005	5.683
Note di credito da emettere			-
Crediti vs. clienti	719.543	625.247	59.675
<i>F.do sval. crediti vs clienti</i>	- 220.561	- 210.413	- 10.148
Crediti vs clienti netti	498.982	414.834	84.148

I crediti netti verso clienti al 31/12/2017 risultano complessivamente incrementati di euro 84.148.

Tale incremento non è significativo e conferma i valori del precedente esercizio.

I crediti verso clienti risultano svalutati per euro 220.561.

La metodologia seguita per determinare l'importo della svalutazione è la seguente:

- Crediti il cui recupero è stato affidato al legale della Federazione: svalutazione del 100%;
- Crediti anni 2015 e precedenti: svalutazione al 100%;
- Crediti anno 2016: svalutazione del 50%.

Fondo svalutazione crediti	31/12/2016	Utilizzi	Rilasci	Acc.ti	31/12/2017
<i>Fondo sval. crediti vs clienti</i>	210.413		3.492	13.640	220.561

- Gli incrementi sono stati rilevati con i criteri sopra esposti.
- Gli utilizzi si riferiscono alla cancellazione di crediti già svalutati nei precedenti esercizi di cui il legale ha constatato l'impossibilità o l'eccessiva onerosità del recupero degli stessi.
- I rilasci sono stati operati per i crediti svalutati nei precedenti esercizi ma incassati nel corso del 2017 per euro 3.492. La contropartita è stata iscritta tra le sopravvenienze attive nella sezione degli altri ricavi della gestione ordinaria.

Crediti verso Altri soggetti

	31/12/2017	31/12/2016	Differenza
<i>Crediti vs Società e Ass.ni sportive</i>	19.625	58.841	- 39.216
<i>Altri crediti</i>	19.839	31.386	- 11.547
<i>Anticipi a Funzionari Delegati</i>	548	1.325	- 777
<i>Anticipi a fornitori</i>	3.698	11.677	- 7.979
<i>Crediti vs altre federazioni</i>	53.300	43.500	9.800
<i>Crediti vs tesserati</i>	8.900	2.250	6.650
<i>Depositi cauzionali</i>	3.770	1.439	2.331
Crediti vs Altri soggetti	109.680	150.418	- 40.738
<i>F.do sval. crediti vs Altri</i>	- 13.690	- 44.997	31.307
Crediti vs Altri soggetti netti	95.990	105.421	- 9.431

Complessivamente il valore netto risulta diminuito di euro 9.431 rispetto al dato di riferimento al 31/12/2016.

Le varie tipologie di credito ora commentate riguardano principalmente:

Crediti verso società e associazioni affiliate - riguardano somme da incassare da associazioni per diritti di segreteria, tasse gare ed altro, maturate nell'anno 2017, ma non incassate al termine dell'esercizio;

Crediti verso altri - i più rilevanti sono riferiti alle società affiliate, ad anticipazioni, nonché verso altri soggetti non specificatamente classificati.

Anticipi a fornitori: si tratta di pagamenti per forniture sulla base di ordini o preventivi per cui la fattura è stata ricevuta dopo la chiusura dell'esercizio;

Come per il precedente esercizio, al termine dell'esercizio in esame si è proceduto ad una verifica analitica dell'esigibilità dei crediti iscritti in bilancio dalla quale sono stati individuati i crediti ritenuti a rischio di esigibilità con conseguente incremento del fondo svalutazione.

Il fondo svalutazione crediti verso altri soggetti risulta così movimentato:

Fondo svalutazione crediti	31/12/2016	Utilizzi	Rilasci	Acc.ti	31/12/2017
Fondo sval.crediti vs altri soggetti	44.997	13.565	30.000	12.258	13.690

Le movimentazioni sono dovute:

- Per euro 13.565 ad utilizzi per la cancellazione di un credito già svalutato per il quale si sono verificate le condizioni di non recuperabilità;
- Per euro 30.000 a rilasci, per il recupero del credito effettuato tramite compensazione di un debito verso lo stesso soggetto sorto nel 2017;
- Per euro 12.258 per ulteriori accantonamenti riguardanti crediti relativi agli esercizi 2015 e 2016.

Credito verso Erario

Sono rappresentati dal credito iva per euro 173.547 che trova piena corrispondenza con la dichiarazione annuale iva; mentre per i restanti euro 29 si riferisce al maggior acconto Ires versato per l'anno d'imposta 2017.

Crediti verso il CONI

Il saldo di euro 106.907 è determinato dal saldo dei contributi Coni di competenza 2017, erogato alla Federazione nei primi mesi del 2018 relativo alla parte destinata al costo del personale federale ed ex CONI.

Disponibilità liquide

Sono di seguito elencati tutti i conti correnti bancari e postali in essere al 31 dicembre 2017 per la Sede centrale e le Strutture territoriali con le relative giacenze, oltre che le eventuali giacenze di cassa contante:

Descrizione conto	N° conto corrente	31/12/2017	31/12/2016	Differenza
Conto ordinario	c/c BNL n. 10102	3.042.224	2.885.703	156.521
Conto Camp.Italiano velocità	c/c BNL n. 61	588.756	719.811	- 131.055
Conto mototurismo	c/c n.170	3.803	4.260	- 457
Conto pacchetto vintage n.822	c/c n.822	85.072	31.691	53.381
Conto ordinario BNL n.903	c/c n.903	1.300.795	753.375	547.420
Conto meeting epoca in pista	c/c n.1267	380.204		380.204
Conto pos virtuale	c/c n.1220	5.330		5.330
Conto tesseramento	c/c postale n. 29889037	24.839	31.582	- 6.743
Totale disponib. liquide Sede centrale		5.431.023	4.426.422	1.004.601

Comitato Regione Campania	c/c n.58	29.088	17.356	11.732
Comitato Regione Piemonte	c/c n.2049	145.008	145.945	- 937
Comitato Regione Puglia	c/c n.15541	27.848	14.682	13.166
Comitato Regione Marche	c/c n.7210	44.456	35.552	8.904
Comitato Regione Valle d'Aosta	c/c n.3373	465	430	35
Comitato Provinciale Bolzano	c/c n.31942	25.138	26.292	- 1.154
Comitato Regione Sardegna	c/c n.101570	11.119	12.671	- 1.552
Comitato Regione Calabria	c/c n.101378	11.229	11.825	- 596
Comitato Regione E.Romagna	c/c n.540	201.759	193.438	8.321
Comitato Regione Umbria	c/c n.789	16.946	10.332	6.614
Comitato Regione Molise	c/c n.160	4.860	3.079	1.781
Comitato Regione Abruzzo	c/c n.2363	14.064	5.774	8.290
Comitato Regione Lazio	c/c n.946	76.425	60.630	15.795
Comitato Regione Veneto	c/c n.5353	178.363	166.917	11.446
Comitato Regione Toscana	c/c n.1353	96.559	67.244	29.315
Comitato Regione Liguria	c/c n.19257	42.954	51.261	- 8.307
Comitato Regione Basilicata	c/c n.7860	13.851	6.231	7.619
Comitato Regione Friuli V.G.	c/c n.30114	83.916	75.085	8.831
Comitato Regione Lombardia	c/c n.140104	267.856	276.899	- 9.043
Comitato Regione Sicilia	c/c n.13949	38.053	33.538	4.515
Comitato Provinciale Trento	c/c n.20802	19.721	27.465	- 7.744
Comitato Regione Campania	conto gestionale	103	3.114	- 3.011
Comitato Regione Piemonte	conto gestionale	10	2	8
Comitato Regione Puglia	conto gestionale	7.262	8.359	- 1.097
Comitato Regione Marche	conto gestionale	3.809	842	2.967
Comitato Regione Valle d'Aosta	conto gestionale	243	30	213
Comitato Provinciale Bolzano	conto gestionale	328	1.184	- 856
Comitato Regione Sardegna	conto gestionale	8.174	8.414	- 240
Comitato Regione Calabria	conto gestionale	471	3.111	- 2.640
Comitato Regione E.Romagna	conto gestionale	23.487	286	23.201
Comitato Regione Umbria	conto gestionale	2.415	2.167	248
Comitato Regione Molise	conto gestionale	1.970	1.612	358
Comitato Regione Lombardia	conto gestionale	35	1.708	- 1.673
Comitato Regione Abruzzo	conto gestionale	715	159	556
Comitato Regione Lazio	conto gestionale	687	3.851	- 3.164
Comitato Regione Veneto	conto gestionale	4.352	2.275	2.077
Comitato Regione Toscana	conto gestionale	3.961	91	3.870
Comitato Regione Liguria	conto gestionale	1.833	4.064	- 2.231
Comitato Regione Basilicata	conto gestionale	5.465	21	5.444
Comitato Regione Friuli V.G.	conto gestionale	8.263	11.531	- 3.268
Comitato Regione Sicilia	conto gestionale	33.357	5.019	28.338
Comitato Provinciale Trento	conto gestionale	- 66	4.535	- 4.601
Comitato Regione Friuli V.G.	c/c	125	2.227	- 2.102
Comitato Regionale Abruzzo	Cassa contanti	7		7
Comitato Regionale Basilicata	Cassa contanti	92	6	86
Comitato Regionale Bolzano	Cassa contanti	152	170	- 18
Comitato Regionale Calabria	Cassa contanti			-
Comitato Regionale Campania	Cassa contanti	143	96	47
Comitato Regionale Emilia R.	Cassa contanti	82	157	- 75
Comitato Regionale Friuli V.G.	Cassa contanti	419	176	243
Comitato Regionale Lazio	Cassa contanti	415	1.121	- 706
Comitato Regionale Liguria	Cassa contanti	149	242	- 93

Comitato Regionale Lombardia	Cassa contanti	568	851	-	283
Comitato Regionale Marche	Cassa contanti	248	82		166
Comitato Regionale Molise	Cassa contanti	256	206		50
Comitato Regionale Piemonte	Cassa contanti	8	11	-	3
Comitato Regionale Puglia	Cassa contanti	105,13	96		7.166
Comitato Regionale Sardegna	Cassa contanti	6,66	83		8.091
Comitato Regionale Sicilia	Cassa contanti	50	693	-	643
Comitato Regionale Toscana	Cassa contanti	48	26		22
Comitato Regionale Trento	Cassa contanti	14	28	-	14
Comitato Regionale Valle d'Aosta	Cassa contanti	313	13		300
Comitato Regionale Veneto	Cassa contanti	51	98	-	47
Totale disponibilità liquide Comitati		1.459.804	1.311.318		148.487
Totale disponibilità liquide		6.890.827	5.737.760		1.153.067

Le disponibilità liquide risultano aumentate rispetto al precedente esercizio di euro 1.153.067 con uno scostamento percentuale del 20%. Tale importante incremento si riferisce alle disponibilità liquide della sede centrale dal momento che le disponibilità della struttura territoriale risultano sostanzialmente invariate

La Federazione alla data del 31/12/2017 ha in essere n. 50 rapporti di conto corrente bancario e n. 1 di conto corrente postale, di cui 43 utilizzati dai propri Comitati Regionali; i Comitati utilizzano ciascuno n. 2 conti correnti bancari, uno per la gestione e l'altro per le entrate incassate per conto della FMI centrale. Tutti i conti correnti bancari e postali risultano riconciliati con i saldi riportati a bilancio al 31/12/2017.

I saldi esposti nella Tabella sopra riportata sono rappresentati da somme presenti sui vari conti correnti che vengono elencati nella tabella alla presente nota integrativa e riferiti esclusivamente ai conti gestione dei comitati regionali.

Le competenze bancarie sono contabilizzate per competenza economica.



PASSIVO

Patrimonio netto

Al 31/12/2017 il bilancio della Federazione riporta un saldo del patrimonio netto positivo di euro 975.961.

Sono di seguito riportate le variazioni intervenute nel corso dell'esercizio 2017:

	Fondo di dotazione	Riserve	Utile / Perdite a nuovo	Risultato dell'esercizio	Totale
Patrimonio netto al 31/12/2016	-	49.209	391.170	573.907	231.946
Destinazione risultato esercizio precedente	182.738			573.907	391.169
Utilizzo riserve		26.842	391.170		364.328
Riclassifiche					-
Risultato esercizio corrente				770.856	770.856
Patrimonio netto al 31/12/2017	182.738	22.367	-	770.856	975.961

Il patrimonio netto della Federazione risulta incrementato rispetto al precedente esercizio di euro 744.015. Tale incremento risulta dalla somma delle seguenti voci del patrimonio netto:

- conseguimento dell'utile dell'esercizio di euro 770.856;
- scomputo della riserva indisponibile di euro 26.842.

Tale importo corrispondente all'ammortamento della quota di competenza della rivalutazione dell'impianto di Polcanto operata nel 2009 per cui fu appositamente costituita tale riserva indisponibile da cui si scomputa annualmente detta quota di ammortamento. A tal proposito è importante precisare l'importo della riserva indisponibile al 31/12/2017 è di euro 22.367.

L'utile dell'esercizio e lo scomputo della quota di ammortamento sulla rivalutazione dell'impianto di cui sopra, hanno quindi portato il patrimonio netto da un saldo positivo di euro 231.946 ad un saldo positivo di euro 975.961.

In sede di predisposizione del bilancio di esercizio al 31.12.2012, a seguito del conseguimento della perdita che ha determinato il saldo negativo del patrimonio netto di originari euro 488.529, la Federazione aveva elaborato un piano di rientro quadriennale che prevedeva la ricostituzione del fondo di dotazione in misura almeno pari alle disposizioni impartite dal Coni in materia al 31/12/2017.

Nel corso del 2014, in sede di predisposizione del bilancio preventivo 2015, la Federazione ha chiesto la sospensione dell'attuazione del piano di risanamento redatto al termine del 2012, considerata la forte contrazione dei ricavi e l'enorme difficoltà sulla riduzione dei costi che per quasi tutte le attività svolte risultano essere incompressibili.

Nel 2015, la Federazione ha deliberato un nuovo piano di risanamento per il quadriennio 2015/2018 che prevede il conseguimento del risultato di esercizio per ogni singolo anno come evidenziato nella tabella sotto riportata:

Anno	Risultato di esercizio
2015	200.000,00
2016	400.000,00
2017	280.000,00
2018	280.000,00
Totale	1.160.000,00

Lo scopo del piano di risanamento è quello di ricostituire, attraverso anche un'eventuale flessibilità nel rispetto dei risultati previsti, il fondo di dotazione in misura almeno sufficiente a raggiungere il livello minimo previsto dalle disposizioni Coni pari al 3% dei costi sostenuti negli ultimi tre esercizi, che per il 2017 dovrebbe essere di € 549.152.

Alla luce del risultato conseguito nell'esercizio in esame, di gran lunga superiore a quanto previsto nel piano di rientro, la Federazione, con un anno di anticipo, ha ricostituito il fondo di dotazione.

In merito al risultato d'esercizio conseguito, si propone di destinare l'utile 2017 di € 770.856 come segue:

- € 368.054 alla ricostituzione del fondo di dotazione;
- € 402.802 riportare a nuovo, per utilizzi a progetti di attività sportiva e promozione.

Con la presente proposta di destinazione dell'utile, il fondo di dotazione passa da € 550.792.

Fondo rischi ed oneri

I fondi per rischi sono iscritti per passività di natura determinata ed esistenza probabile, i cui valori sono stimati. Si tratta, quindi, di passività potenziali connesse a situazioni già esistenti alla data di bilancio, ma caratterizzate da uno stato d'incertezza il cui esito dipende dal verificarsi o meno di uno o più eventi in futuro. I fondi per oneri sono iscritti per passività di natura determinata ed esistenza certa, stimate nell'importo o nella data di sopravvenienza, connesse a obbligazioni già assunte alla data di bilancio, ma che avranno manifestazione numeraria negli esercizi successivi.

Il saldo del fondo al 31 dicembre 2017 ammonta ad € 929.270 ed è così composto:

	31/12/2016	Rilasci	Accantonamenti	Utilizzi	31/12/2017
Fondo per cause legali	409.899		12.894		422.793
Fondo per CSPI	164.340		33.386		197.726
Fondo oneri su cause legali	140.569	11.963	199.051	18.905	308.751
Totale Fondi rischi e oneri	714.808	11.963	245.331	18.905	929.270

Il Fondo C.S.P.I. è destinato ai piloti che abbiano avuto infortuni con conseguenze fisiche particolarmente gravi. Per il 2017 il fondo è stato incrementato per euro 33.386 utilizzando la contropartita "contributi agli atleti ed altri soggetti" nella sezione PO del conto economico.

Il fondo per cause legali in corso si riferisce alle cause in corso per le quali la Federazione non è coperta dall'assicurazione e si riferisce unicamente alla sentenza Inps: è stato istituito nel 2012 a seguito della condanna al pagamento all'Inps della somma di euro 413.404 a titolo di risarcimento per la causa Mazzarollo la cui sentenza è stata impugnata al terzo grado di giudizio. Nel 2015 il fondo è stato adeguato alla effettiva consistenza della somma cui è stata condannata al pagamento la Federazione maggiorata degli interessi calcolati dal Legale cui è stata affidata la causa; l'incremento per accantonamento dell'esercizio è collegato alla maturazione degli interessi determinati alla data del 31/12/2017;

Il fondo oneri su cause legali si riferisce ai seguenti contenzioni in essere:

- Causa Istat: Nel corso del 2015 la Federazione ha proposto ricorso contro l'Istat al fine di annullare l'inserimento della FMI dall'elenco Istat delle Pubbliche Amministrazioni;
- Accantonamento spese legali che la Federazione dovrà sostenere per n. 17 cause nelle quali è coinvolta la Fmi per le quali il rischio di soccombenza viene considerato remoto dal legale della Federazione.

Per questo fondo si rilevano:

- utilizzi per euro 18.905 per il pagamento di spese legali di cause in essere già dal precedente esercizio;
- rilasci per euro 11.963 in riferimento a 3 cause cessate per le quali erano presenti accantonamenti nel precedente esercizio;
- accantonamenti per euro 199.051 finalizzati all'adeguamento del fondo alle probabili spese legali a carico della Federazione per il proprio legale e per quello della controparte.

Trattamento di fine rapporto

Descrizione	Saldo al 31/12/2016	Incrementi	Decrementi	Saldo al 31/12/2017
Fondo TFR	1.029.752	182.715	31.087	1.181.380
Totale	1.029.752	182.715	31.087	1.181.380

Trattasi dell'accantonamento previsto dal contratto del personale dipendente della CONI Servizi spa e delle Federazioni Sportive Nazionali, per dipendenti in forza al 31.12.2017 alla Federazione, compresi l'ex personale CONI Servizi Spa transitato nel corso dell'anno alla FMI.

Gli incrementi di euro 182.715 riguardano l'accantonamento della quota di competenza dell'esercizio dei dipendenti in forza della federazione nel corso del 2017 e i decrementi riguardano:

- l'erogazione del TFR in via anticipata a n.1 risorsa che ne ha fatto richiesta per euro 24.793;
- la liquidazione di fine rapporto di n.1 risorse a tempo indeterminato, a seguito delle sue dimissioni, per euro 2.670;
- l'imposta sostitutiva sulla rivalutazione per euro 3.624.

In merito al TFR si informa che la Federazione, per quello maturando dal 01.01.2007, ha provveduto alla notifica della informativa prevista dalla riforma del Sistema di Previdenza Complementare attuata dal Decreto Legislativo n. 252/2005. Il TFR maturato fino alla data di esercizio dell'opzione resta accantonato presso la Federazione e sarà liquidato alla fine del rapporto di lavoro con le rivalutazioni di legge. Si precisa che alla data del 31 dicembre 2006 i dipendenti della Federazione erano inferiori alle 50 unità e che hanno tutti optato per mantenere presso la FMI il TFR da maturare negli anni successivi.

Debiti

E' di seguito illustrata la composizione dei debiti al 31 dicembre 2017, ripresa poi nei paragrafi successivi per ciascuna delle diverse tipologie di debiti.

	31/12/2017	31/12/2016	Differenza
Debiti vs fornitori	2.753.087	1.748.201	1.004.886
Debiti vs altri soggetti	1.376.724	2.584.940	-1.209.216
Debiti vs Banche e Istituti di credito	1.138	997	141
Debiti vs Erario	151.629	174.416	22.787
Debiti vs istituti di previdenza	168.214	227.364	59.150
Acconti	1.437.665	1.284.159	153.505
Totale Debiti	5.888.457	6.021.076	132.620

Complessivamente, i debiti sono diminuiti di euro 132.620.

Nel dettaglio, i debiti sono determinati come di seguito indicato.

Debiti verso Fornitori

	31/12/2017	31/12/2016	Differenza
Debiti vs fornitori sede centrale	2.513.710	1.411.175	1.102.535
Fatture da ricevere	245.713	342.203	96.490
Note di credito da ricevere	- 6.336	- 5.178	1.158
Totale Debiti vs Fornitori	2.753.087	1.748.200	1.004.887

I debiti verso fornitori sono relativi all'attività svolta nel corso dell'esercizio, comprendono anche le fatture da ricevere per servizi e acquisti di competenza dell'esercizio, ma non ancora fatturati, per € 245.713 e note di credito da ricevere per euro 6.336. L'incremento è dovuto essenzialmente ad una corretta classificazione dei crediti verso altri, che evidenziano una diminuzione corrispondente all'aumento dei debiti verso fornitori.

Debiti verso Altri soggetti

	31/12/2017	31/12/2016	Differenza
Debiti vs Società e Ass.ni sportive	46.265	24.252	22.013
Debiti vs tesserati	288.142	172.260	115.882
Debiti vs altre Federazioni	71.183	19.924	51.259
Debiti vs il personale	204.088	223.058	- 18.970
Anticipazioni ricevute dal Coni	566.426	551.176	15.250
Altri debiti vs altri soggetti	200.620	1.594.268	- 1.393.648
Debiti vs Altri soggetti	1.376.724	2.584.940	- 1.208.213

I debiti verso altri soggetti risultano diminuiti per i motivi esposti per l'incremento dei debiti verso fornitori.

I principali debiti si riferiscono a:

- debiti verso società e associazioni sportive - sono costituiti da contributi gare deliberati e assegnati alle società per l'attività svolta nel corso dell'esercizio, ma non ancora liquidati alla data di chiusura di bilancio;
- debiti verso tesserati - sono relativi a rimborsi spese e diarie per l'attività svolta dai tesserati (tecnici, commissari gare) nell'ultimo semestre;
- debiti vs altre Federazioni si riferiscono alla U.E.M. (federazione europea), alla Federazione Italiana Cronometristi;
- debiti verso personale dipendente – sono riferiti alla contabilizzazione del Premio aziendale di risultato (PAR), Premio Individuale (PI), straordinari del mese di dicembre 2017 di competenza dell'esercizio in esame ma erogati nel 2018;
- debiti verso altri soggetti - sono riferiti alle altre categorie di creditori, non inseriti in quelle precedentemente menzionate, tra cui professionisti, collaboratori occasionali ecc..

Debiti verso erario

Riguardano le trattenute Irpef su compensi e stipendi erogati nel mese di dicembre 2017 le quali sono state oggetto di versamento nel mese successivo secondo i termini di legge.

Debiti verso istituti di previdenza

Si riferiscono ai contributi Inps ed Inpgi relativi agli stipendi erogati dalla Federazione a dicembre 2017; gli stessi sono stati regolarmente versati nei termini di legge.

Anticipazioni

Comprendono le anticipazioni sui contributi 2018 ricevute dal CONI nel corso del 2017.

Come per i crediti, anche per i debiti la Federazione ha svolto un importante lavoro di analisi circa la reale consistenza dei debiti iscritti nel passivo patrimoniale elaborando un dettaglio sulla base dell'anno di formazione dei debiti.

ANALISI DELLE VOCI DI CONTO ECONOMICO

Valore della produzione

Il valore della produzione ammonta complessivamente € 18.891.321 con un incremento rispetto al precedente esercizio di euro 747.397 ed è così articolato:

Descrizione	31/12/2017	% su tot.	31/12/2016	% su tot.	Differenza	Diff.%
Contributi CONI	4.489.224	24%	4.355.923	24%	133.301	3%
Contributi dello Stato, Regione, Enti Locali	23.443	0%	73.419	0%	- 49.976	-68%
Quote degli associati	10.464.544	55%	10.234.297	56%	230.247	2%
Ricavi da Manifestazioni Internazionali	194.501	1%	245.645	1%	- 51.144	-21%
Ricavi da Manifestazioni Nazionali	3.089.100	16%	2.649.549	15%	439.551	17%
Ricavi da pubblicità e sponsorizzazioni	76.237	0%	117.570	1%	- 41.333	-35%
Altri ricavi della gestione ordinaria	79.666	0%	48.420	0%	31.246	65%
Contributi Comitato Italiano Paralimpico		0%		0%		-
Totale attività centrale	18.416.716	97%	17.724.823	98%	691.893	4%
Contributi dello Stato, Enti Locali	94.462	1%	74.752	0%	19.710	26%
Quote degli associati:	353.052	2%	320.306	2%	32.746	10%
Ricavi da manifestazioni:	27.092	0%	24.043	0%	3.049	13%
Altri ricavi della gestione:		0%		0%		
Totale attività Strutturali territoriali	474.606	3%	419.101	2%	55.505	13%
Valore della produzione	18.891.321	100%	18.143.924	100%	747.397	4%

Dall'analisi dei ricavi emerge un incremento complessivo euro 747.397. L'incremento complessivo sul totale dei ricavi è pari all'4%.
Analizzando le diverse categorie si rileva un importante incremento dei ricavi per i contributi del CONI (+3%), dalle quote degli associati (+2%) e dai proventi relativi alle manifestazioni nazionali (+17%).

Come illustrato nella relazione del Presidente, i contributi Coni sono riferiti per euro 370.772 all'attività sportiva, per euro 1.583.089 all'attività sportiva relativa all'“alto livello”, per euro 2.525.363 al personale federale ed ex Coni Servizi, per euro 10.000 per altri contributi. L'incremento prevalentemente è connesso all'aumento dei contributi per l'attività sportiva di “alto livello”.

I contributi dello Stato ed Enti pubblici sono stati erogati principalmente per programmi di educazione e sicurezza stradale.

Le quote degli associati risultano incrementate del 2% per effetto principalmente dall'aumento delle licenze nazionali e dalle tasse di gara ed omologazione impianti.

I ricavi da manifestazioni internazionali evidenziano un decremento di oltre cinquantamila euro rispetto al valore del precedente esercizio. I proventi da manifestazioni internazionali sono legati al calendario delle gare organizzate in Italia e dai contributi erogati a tale scopo dalla Federazione internazionale.

I ricavi da manifestazioni nazionali evidenziano un incremento rilevante (+439.551), dovuto essenzialmente dall'aumento dei proventi per i campionati nazionali di moto d'epoca e dalle maggiori iscrizioni al Campionato Italiano Velocità.

Per quanto riguarda i ricavi da sponsorizzazione e pubblicità, questi evidenziano un decremento del 35% per il venir meno di alcuni sponsor istituzionali.

La categoria degli altri ricavi della gestione ordinaria pari ad euro 79.666, con uno scostamento positivo di euro 31.246 rispetto al precedente esercizio, accoglie la rilevazione di ricavi non riclassificabili nei precedenti obiettivi tra cui anche le plusvalenze e le sopravvenienze attive.

Per quanto concerne i ricavi delle strutture territoriali, vi è stato un positivo incremento del 13%, che ha riguardato tutte le tipologie di entrate, legate prevalentemente all'attività sportiva territoriale.

Per ulteriori dettagli sui ricavi, si rinvia a quanto illustrato nella relazione al bilancio.

Costo della produzione

Il costo della produzione ammonta complessivamente a € 17.988.733 ed è così articolato: € 12.057.213 per costi dell'attività sportiva, € 5.677.069 per costi del funzionamento, € 211.944 per accantonamenti ed € 16.607 per oneri diversi di gestione.



Attività sportiva

I costi per le attività di Preparazione Olimpica (PO)/Alto Livello (AL) sono articolati come segue:

Descrizione	31/12/2017	% su tot.	31/12/2016	% su tot.	Differenza	Diff. %
Partec. a Man. Sport. Naz./Intern. PO/AL	243.175	17%	227.825	16%	15.350	7%
Allenamenti e stages	44.433	3%	61.243	4%	- 16.810	-27%
Funzionamento Commissioni Tecniche	-	0%	-	0%	-	0%
Compensi per prestazioni contrattuali	259.870	18%	307.900	22%	- 48.030	-16%
Interventi per gli atleti	669.300	48%	597.690	42%	71.610	12%
Spese per antidoping	-	0%	-	0%	-	0%
Totale Preparazione Olimpica/Alto livello	1.216.778	86%	1.194.658	85%	22.120	2%
Partecipaz. a Manif. sportive naz./inter.	55.809	4%	54.589	4%	1.220	2%
Allenamenti e stages	64.708	0%	54.516	0%	10.192	19%
Funzionamento Commissioni Tecniche	-	0%	-	0%	-	0%
Compensi per prestazioni contrattuali	-	0%	-	0%	-	0%
Interventi per gli atleti	69.956	5%	104.100	7%	- 34.144	-33%
Spese per antidoping	-	0%	-	0%	-	0%
Totale Rappresentative Nazionali	190.473	14%	213.205	15%	- 22.732	-11%
Totale Costi PO / AL	1.407.252	100%	1.407.863	100%	- 611	0%

I costi per l'attività sportiva della sede centrale sono articolati come segue:

Descrizione	31/12/2017	% su tot.	31/12/2016	% su tot.	Differenza	Diff. %
Organizzazione Manifestaz. Sportive Intern.li	-	0%	-	0%	-	0%
Organizz. Manifestazione Sportive Nazionali	5.276.408	52%	4.730.439	50%	545.969	12%
Partecipazione ad organismi internazionali	109.864	1%	103.931	1%	5.933	6%
Formazione ricerca e documentazione	168.070	2%	135.796	1%	32.274	24%
Promozione Sportiva	1.137.715	11%	1.052.695	11%	85.020	8%
Contributi per l'attività sportiva	465.494	5%	397.052	4%	68.442	17%
Gestione impianti sportivi	89.783	1%	61.804	1%	27.979	45%
Altri costi per l'attività sportiva	2.761.961	27%	2.863.143	30%	- 101.182	-4%
Ammortamenti attività sportiva	129.135	1%	138.730	1%	- 9.595	-7%
Acc.to per rischi ed oneri dell'attività sportiva	-	0%	-	0%	-	0%
rimanenze di mat. di consumo per att. sportiva	-	0%	-	0%	-	0%
Costi attività paralimpica	-	0%	-	0%	-	0%
Costi attività sportiva centrale	10.138.428	100%	9.483.590	100%	654.838	7%

I costi per l'attività sportiva delle strutture territoriali sono articolati come segue:

Descrizione	31/12/2017	% su tot.	31/12/2016	% su tot.	Differenza	Diff. %
Attività agonistica	102.383	20%	102.691	21%	- 308	0%
Organizzazione Manifestazioni Sportive	356.012	70%	315.034	63%	40.978	13%
Corsi di formazione	49.292	10%	67.460	14%	- 18.168	-27%
Promozione Sportiva	3.845	1%	11.506	2%	- 7.661	-67%
Contributi all'attività sportiva	-	0%	-	0%	-	0%
Gestione impianti sportivi	-	0%	-	0%	-	0%
Costi attività sportiva Strutture territoriali	511.532	100%	496.692	100%	14.840	3%

Complessivamente i costi della produzione per l'attività sportiva sono aumentati di oltre 545 mila euro.

I costi per le attività di Preparazione Olimpica ed Alto Livello risultano perfettamente in linea rispetto al precedente esercizio.

Di contro, i costi per l'attività sportiva presentano un incremento di euro 654.838 pari al 7% del dato a confronto in coerenza con l'incremento dei ricavi.

Le variazioni più rilevanti riguardano i seguenti programmi di spesa:

- Organizzazione manifestazioni sportive nazionali: si registra un incremento del 12% pari ad euro 545.969. L'incremento riguarda tutte le voci di spese, ed in particolare i compensi per prestazioni tecnico scientifiche. L'incremento dei costi è dovuto alle maggiori attività svolte per l'organizzazione delle manifestazioni sportive nazionali cui sono collegati maggiori proventi nella sezione dei ricavi;
- Altri costi dell'attività sportiva: si tratta dei premi assicurativi che risultano diminuiti rispetto al precedente esercizio di euro 101.182 in parte per il decremento del numero dei tesserati ed in parte per l'ottenimento di condizioni più economiche con la compagnia assicuratrice.

Per quanto concerne gli altri programmi di spesa, non si registrano importanti variazioni rispetto al precedente esercizio, come per un maggior commento all'attività sportiva svolta nel 2016, rimanda al dettaglio della relazione del Presidente.

Funzionamento

I costi per il funzionamento della sede centrale sono articolati come segue:

Descrizione	31/12/2017	% su tot.	31/12/2016	% su tot.	Differenza	Diff. %
Costi per il personale e collaborazioni	3.683.722	68%	3.662.962	66%	20.760	1%
Organi e Commissioni federali	246.803	5%	364.835	7%	- 118.032	-32%
Costi per la comunicazione	120.076	2%	121.001	2%	- 925	-1%
Costi generali	1.204.528	22%	1.299.339	23%	- 94.811	-7%
Ammortamenti per funzionamento	173.957	3%	134.840	2%	39.117	29%
Acc.to per rischi ed oneri del funzionamento	-	0%	-	0%	-	0%
rimanenze di materiale di consumo	-	0%	-	0%	-	0%
Totale costi funzionamento centrale	5.429.086	100%	5.582.977	100%	- 153.891	-3%

I costi di funzionamento si riferiscono alle necessità minime indispensabili a garantire la normale gestione federale, oltre ad essere strettamente connessi ai servizi che la FMI deve garantire ai tesserati ed affiliati, rispetto alle quote che questi ultimi versano alla Federazione.

Complessivamente i costi del funzionamento centrale risultano diminuiti del 3% per un importo di circa euro 150 mila. Nello specifico, rimanendo gli altri programmi di spesa sostanzialmente invariati rispetto al precedente esercizio, il decremento si riferisce:

- I costi per organi e commissioni federali registrano un decremento di euro 118.032 dovuto alla registrazione dei costi dell'assemblea elettiva nazionale nel solo anno 2016;
- I costi generali subiscono un decremento di euro 94.811 pari al 7% del valore del precedente esercizio. Il decremento è collegato ad una generalizzata economia su tutte le voci di costo ed in particolare sulle spese per prestazioni giuridiche e fiscali e sulla manutenzione dei sistemi informatici.

Per un'ulteriore analisi di dettaglio si rinvia a quanto illustrato nella relazione del Presidente al bilancio d'esercizio 2016.

I costi per il funzionamento delle strutture territoriali sono articolati come segue:

Descrizione	31/12/2017	% su tot.	31/12/2016	% su tot.	Differenza	Diff. %
Costi per i collaboratori	-	0%	4.136	2%	- 4.136	-100%
Organi e Commissioni	125.199	50%	136.917	52%	- 11.718	-9%
Costi generali	122.784	50%	123.894	47%	- 1.110	-1%
Totale costi funz. Strutture territoriali	247.983	100%	264.947	5%	- 16.964	-6%

L'attività sul territorio della FMI, avviene mediante n. 20 Comitati Regionali e 1 Delegazione senza autonomia tecnico amministrativa.

L'attività dei Comitati Regionali della FMI è finalizzata principalmente alla promozione del motociclismo, all'organizzazione e vigilanza delle gare organizzate dalle associazioni affiliate, attività tecnica mediante selezioni regionali che annualmente si confrontano tra loro nelle varie specialità, nonché alla formazione dei quadri tecnici con l'organizzazione di corsi specifici.

I Comitati provvedono inoltre, all'incasso per conto della Federazione centrale di quote degli associati.

Il funzionamento dei Comitati garantisce la rappresentanza della Federazione sul territorio ed il necessario supporto all'attività tecnica, organizzativa e promozionale degli organi stessi. I Comitati Regionali, inoltre, provvedono all'affiliazione delle associazioni ed al tesseramento degli atleti, tecnici ecc.

L'attività dei Comitati regionali della FMI è finanziata esclusivamente con risorse messe a disposizione dal Consiglio Federale sulla base di programmi e progetti dallo stesso approvati.

Complessivamente, a fronte di maggiori entrate per euro 55.505, i costi relativi all'attività territoriale risultano diminuiti, rispetto al precedente esercizio, di euro 2.125.

I costi dei Comitati Regionali sono rilevati con criteri di competenza economica.

La gestione dei Comitati Regionali avviene in ottemperanza a quanto previsto dallo Statuto e dal Regolamento di Amministrazione vigenti e con l'ausilio di un programma gestionale contabile on line fornito dalla Federazione Centrale.

L'amministrazione centrale ha provveduto al caricamento a sistema dei dati a consuntivo di tutti i Comitati Regionali, così come richiesto dal C.O.N.I..

Per quanto concerne le variazioni intervenute nei costi dell'attività sportiva e del funzionamento dei Comitati Regionali si rinvia a quanto illustrato nella relazione del Presidente.

Accantonamenti

Descrizione	31/12/2017	% su tot.	31/12/2016	% su tot.	Differenza	Diff. %
Accantonamento cause legali in corso	211.944	89%	121.432	511%	90.512	75%
Accantonamento a fondo svalutazione crediti	25.898	11%	62.080	261%	- 36.182	-58%
Totale costi funzionamento centrale	237.842	100%	183.512	773%	54.330	16%

L'accantonamento di euro 211.944 per cause legali in corso è collegato alla necessità di adeguare il fondo rischi e oneri alle spese legali future ed ai rischi di soccombenza delle cause legali in corso segnalati dal legale della Federazione a seguito degli utilizzi dell'esercizio.

Per quanto attiene l'accantonamento a fondo svalutazione crediti, al termine dell'analisi dei crediti è emersa la necessità di un ulteriore accantonamento di euro 25.898 ad integrazione del fondo esistente, come ampiamente illustrato nella sezione dei crediti.

Oneri Diversi di Gestione

Descrizione	31/12/2017	% su tot.	31/12/2016	% su tot.	Differenza	Diff. %
Minusvalenze	-	0%	-	0%	-	0%
Perdite su crediti	-	0%	8.384	35%	- 8.384	- 100%
Sopravv.e insussist.pass.non iscrivibili in altre voci	16.608	100%	15.364	65%	1.244	8%
Totale costi funzionamento Strutture territoriali	16.608	100%	23.748	100%	- 7.140	- 92%

In tale sezione vengono contabilizzati gli oneri diversi di gestione in senso stretto quali imposte indirette, tasse e contributi oltre alle componenti straordinarie che prima della riforma ex D.Lgs 139/2015 venivano riclassificati tra gli oneri straordinari non diversamente riclassificabili per natura nelle altre voci di costo del conto economico.

Costi per il personale

Descrizione	31/12/2017	31/12/2016	Differenza
Salari e stipendi	2.644.340	2.465.047	179.293
Oneri sociali	626.607	672.324	- 45.717
TFR	182.715	167.321	15.394
Altri costi	182.154	162.541	19.613
Totale	3.635.816	3.467.233	168.583

La dinamica del costo del lavoro nel corso del 2017 rispetto al 2016, sintetizzata nella tabella che precede, ha evidenziato un incremento di euro 168.583 dovuto al passaggio di livello di n. 4 risorse, agli incrementi contrattuali approvati a fine 2016 e all'accantonamento per la prima volta dei ratei delle ferie maturate negli esercizi precedenti e non godute alla data di chiusura dell'esercizio in esame. Di seguito si espone l'andamento del personale in forza negli ultimi due esercizi:

Livello	Personale 2017	Personale 2016	2017 vs 2016
Dirigente	1	1	0
Quadro	4	4	0
CR	1	1	0
D	0	0	0
C	16	16	0
B	36	35	1
A	15	18	-3
Totale	73	75	-2

Proventi e oneri finanziari
I proventi ed oneri finanziari sono così composti:

Descrizione	31/12/2017	31/12/2016	Differenza
Interessi attivi	1.391	910	481
Interessi passivi	825	137	688
Interessi passivi su mutui	-	-	-
Altri oneri e proventi finanziari	-	-	-
Totale gestione finanziaria	566	773	- 207

Gli interessi attivi riguardano quelli maturati sui conti correnti bancari e postali della Federazione.
Gli interessi passivi si riferiscono al pagamento rateale delle imposte 2016 e acconti 2017.

Imposte e tasse

La voce di bilancio è così composta:

Descrizione	31/12/2017	31/12/2016	Differenza
IRAP	132.096	127.229	4.867
IRES	203	232	-29
Totale imposte dell'esercizio	132.299	127.461	4.838

Come esposto nei criteri di valutazione, la Federazione, relativamente all'attività commerciale, adotta una contabilità fiscale separata, come previsto dall'art. 20 del DPR 600/73, per la quale ha conseguito un risultato positivo. La Federazione determina le imposte dirette e l'Iva nei modi ordinari. L'Irap è stata calcolata, ai sensi dell'art.10 del D.Lgs n.466/1997, sulle retribuzioni spettanti al personale dipendente, sui compensi delle collaborazioni a progetto, coordinate e continuative e di lavoro autonomo occasionale.

Compensi agli organi di gestione e controllo

Descrizione	2017			2016			Differenza		
	Comp.	Gettoni	Totale	Comp.	Gettoni	Totale	Comp.	Gettoni	Totale
Presidente Federale	-	-	-	36.000	-	36.000	36.000	-	36.000
Consiglio Federale	-	7.025	7.025	-	5.730	5.730	-	1.295	1.295
Collegio dei revisori dei conti	19.200	8.460	27.660	19.200	11.160	30.360	-	2.700	2.700
Totale	19.200	15.485	34.685	55.200	16.890	72.090	36.000	1.405	37.405

I dirigenti eletti che costituiscono il Consiglio Federale sono n. 10.

I consulenti legali e fiscali a contratto risultano essere n. 3.

Il Collegio dei Revisori dei Conti della Federazione è composto n. 3 membri effettivi, di cui n. 1 eletto e n. 2 di nomina C.O.N.I.

Per quanto concerne ulteriori informazioni relative al bilancio d'esercizio 2017, si rinvia a quanto dettagliatamente esposto nella relazione del Presidente Federale a commento del consuntivo in esame.

Roma, 2 maggio 2018

IL PRESIDENTE
Dr. Giovanni Copioli





Rendiconto Finanziario

Allegato alla Nota Integrativa

Codice	Descrizione	Situazione consuntiva	
		2017	2016
A)	SALDO INIZIALE DI TESORERIA AL 1/1	5.737.760,16	4.078.551,37
FLUSSI DI TESORERIA DA GESTIONE ESERCIZI PRECEDENTI:			
	+ incassi di crediti da esercizi precedenti	632.711,05	720.264,00
	- pagamenti di debiti da esercizi precedenti	2.925.779,63	3.052.836,00
B)	Saldo flussi di tesoreria da esercizi precedenti:	-2.293.068,58	-2.332.572,00
FLUSSI DI TESORERIA DA GESTIONE ESERCIZIO CORRENTE:			
1.	Incassi da gestione economica		
1.01	da contributi dal CONI	4.458.184,39	4.175.974,00
1.02	da contributi dallo stato, regioni ed enti	38.788,90	130.651,00
1.03	da quote degli associati	10.923.463,00	11.221.504,00
1.04	da ricavi da manifestazioni internazionali	128.645,83	183.801,00
1.05	da ricavi da manifestazioni nazionali	3.228.873,01	2.530.228,00
1.06	da ricavi da pubblicità e sponsorizzazione	74.099,01	138.790,00
1.07	da altri ricavi della gestione ordinaria	20.315,26	32.138,00
	Totale Incassi da gestione economica	18.872.369,40	18.413.086,00
2.	Entrate da dismissioni		
2.01	di immobilizzazioni materiali	1.550,00	26.840,00
2.02	di immobilizzazioni immateriali		
2.03	di immobilizzazioni finanziarie		
2.04	Attività finanziarie non immobilizzate		
	Totale Entrate da dismissioni	1.550,00	26.840,00
3.	Entrate da gestione finanziaria		
3.01	da accensione mutui		
3.02	da accensione prestiti		
3.03	Interessi attivi bancari/postali	1.391,93	715,00
	Totale Entrate da gestione finanziaria	1.391,93	715,00
C1)	Totale flussi in entrata	18.875.311,33	18.440.641,00
1.	Uscite da gestione economica		
1.01	per attività sportiva centrale	9.172.824,49	7.170.824,00
1.02	per attività sportiva periferica	492.215,35	732.986,00
1.03	per funzionamento centrale	5.217.797,24	6.059.543,00
1.04	per funzionamento periferico	219.505,60	286.031,00
1.05	per imposte	142.283,42	68.456,00
	Totale Uscite da gestione economica	15.244.626,10	14.317.840,00

Codice	Descrizione	Situazione consuntiva	
		2017	2016
2.	Uscite da investimenti		
2.01	per immobilizzazioni materiali	38.420,83	89.205,00
2.02	per immobilizzazioni immateriali	146.129,22	41.817,00
2.03	per immobilizzazioni finanziarie		
2.04	Attività finanziarie non immobilizzate		
	Totale Uscite da investimenti	184.550,05	131.022,00
3.	Uscite da gestione finanziaria		
3.01	per rimborso mutui		
3.02	per rimborso prestiti		
3.03	per quote interessi passivi bancari/postali		
	Totale Uscite da gestione finanziaria	0,00	0,00
C2)	Totale flussi in uscita	15.429.176,15	14.448.862,00
D) = C1-C2	SALDO FLUSSI DA GESTIONE	3.446.135,18	3.991.779,00
A+B+D)	SALDO FINALE DI TESORERIA AL 31/12/	6.890.826,76	5.737.758,37



Fondo Rischio

Allegato alla Nota Integrativa



Fondo	Fondo rischi al 31/12/2016 (a)	Movimentazioni 2017			Fondo rischi al 31/12/2017 (e) = (a - b + c - d + e)
		Utilizzi (b)	Rilasci (d)	Incrementi (c)	
Fondo rischi per cause legali	409.900	-	-	12.893	422.793
Sentenza INPS	409.900			12.893	422.793
Fondo oneri futuri	140.569	18.905	11.963	199.051	308.752
Barbieri Vincenzo	1.611	570		2.181	3.222
Franci Piero	1.525	1.525		3.050	3.050
Brunelli +3	17.841			17.841	35.682
Caricasulo Federico	9.420	2.189	7.231	18.840	18.840
Capri Marco				15.568	15.568
Costa Giuseppe	2.011			2.011	4.022
Di Febo	22.198	498		22.696	44.396
Maida	3.995	3.995			-
Memoli + Tastardi	3.995	2.105		6.100	7.990
Pedersoli Matteo	17.841	679		18.520	36.642
Vesci Simone	22.748	354		23.102	45.496
Fotoagenzia Oliver Bianchi	11.374	867		12.241	22.748
Cerracchio	11.401	5.504		16.905	22.802
Pt Long Beach	263		263		0
Matris	979		979		0
Formia Soccorso	979		979		0
Motoclub E&E	1.379	619		4.530	5.290
Paninoteca di Carlo Manara	2.011		2.011		0
Gala				30.890	30.890
Nappi + Esposito				4.576	4.576
Istat	9.000		500		8.500
Altri fondi rischi	164.340	-	-	33.385	197.725
Fondo CSPI	164.340			33.385	197.725
Totale	714.809	18.905	11.963	245.329	929.270



Relazione del Collegio

dei Revisori dei Conti



Premessa

Il Collegio dei Revisori dei Conti, nell'espletamento del mandato affidatogli, ha provveduto ad eseguire le attività di controllo e vigilanza previste dagli articoli 2403 e seguenti del Cod. Civ. nonché dai principi e criteri per la formulazione del regolamento di contabilità delle FSN e DSA emanati dal CONI, che trovano applicazione nei punti di seguito indicati.

Il Bilancio chiuso al 31 dicembre 2017 è stato redatto secondo principi e criteri che fanno riferimento alla contabilità economico patrimoniale e si compone dello Stato patrimoniale, del Conto economico e della Nota integrativa ed è accompagnato dalla relazione al Bilancio redatta dal Presidente federale, e dovrà essere trasmesso alla Giunta nazionale del CONI unitamente alla relazione della società di revisione incaricata Ernst & Young Spa. Il presente bilancio si è chiuso con un utile di euro 770.856.

Si rappresenta inoltre che il termine di approvazione del consuntivo economico, previsto statutariamente entro il 30 aprile di ogni anno, è stato comunicato al CONI con mail dell'Amministrazione in data 17 aprile 2018.

1. Controllo amministrativo – gestionale

Nel corso del 2017 il Collegio si è riunito 11 volte ed ha partecipato a 6 riunioni del Consiglio Federale svoltesi nell'esercizio, nel rispetto delle norme statutarie che ne disciplinano il funzionamento; ha ottenuto informazioni dallo stesso Consiglio sul generale andamento della gestione e sulle operazioni di maggior rilievo effettuate dalla Federazione e, tenuto conto delle osservazioni e dei suggerimenti forniti, può ragionevolmente assicurare che le decisioni adottate dal Consiglio sono conformi alla legge e allo statuto Federale.

Il Collegio, ai sensi dell'art. 2403 del Cod. Civ., ha inoltre valutato e vigilato sull'adeguatezza del sistema organizzativo, amministrativo e contabile, nonché sull'affidabilità di quest'ultimo a rappresentare correttamente i fatti di gestione e non ha particolari osservazioni da riferire.

Si sottolinea che il presente bilancio sarà certificato dalla società di Revisione Reconta Ernst & Young spa, a titolo di certificazione volontaria del bilancio, ai sensi dell'art. 43 dello Statuto federale introdotto a seguito della modifica dei Principi fondamentali approvati dal CONI.

Il controllo contabile rimane tuttavia ancora di competenza del Collegio dei Revisori dei Conti.

2. Controllo contabile

Il Collegio, sulla base della legge e dello statuto, ed in particolare ai sensi dell'art. 2409-ter del Cod. Civ.:

- ha verificato, nel corso dell'esercizio la regolare tenuta della contabilità federale e la corretta rilevazione nelle scritture contabili dei fatti di gestione;
- ha vigilato sulla regolare tenuta della contabilità e sulla rispondenza delle scritture contabili ai valori iscritti in bilancio.

Il Collegio ha esaminato il bilancio trasmesso dagli uffici amministrativi compilato nel rispetto dei Principi e Criteri deliberati dal Consiglio Nazionale del CONI.

- Si è proceduto a verificare il bilancio con riferimento ai seguenti aspetti:
- osservanza delle norme che disciplinano i criteri di formazione e quelli di redazione del bilancio dell'esercizio e della relazione al Bilancio predisposta dal Presidente della Federazione;
 - correttezza dei risultati economici della gestione e della situazione patrimoniale di fine esercizio;
 - esattezza e chiarezza dei dati contabili presentati nei prospetti di bilancio e nei relativi allegati.

Al termine di tali controlli viene rilevato in breve sintesi che il bilancio 2017 è influenzato sostanzialmente dai seguenti fatti di rilievo registrati nell'esercizio:

- a) il Valore della produzione rispetto allo scorso esercizio ha subito un incremento di euro 747.000 circa, passando da euro 18.144.000 circa del 2016 a euro 18.891.000 circa del 2017. Ciò in conseguenza principalmente di un aumento dei Contributi del CONI (+3%, euro +133.000 circa) con particolare riferimento a quelli finalizzati alla Preparazione Olimpica e all'Alto Livello (+23%) e al Funzionamento e Attività Sportiva (+15%); sono inoltre aumentate le Quote degli Associati (+2%, euro +230.000 circa) principalmente per un incremento delle entrate da Licenze nazionali, i Ricavi da Manifestazioni nazionali (+17%, euro + 440.000 circa) e gli Altri ricavi della gestione Ordinaria (+65%, euro +31.000 circa). Le altre voci del Valore della Produzione registrano tutte decrementi: i contributi dello Stato Regioni ed Enti (-68%, euro -50.000 circa), i Ricavi da Manifestazioni Internazionali (-21%, euro -51.000 circa) e i Ricavi da pubblicità e sponsorizzazioni (-35%, euro -41.000 circa). A livello della Struttura Territoriale si registra un incremento (+13%), di euro 55.000 circa rispetto al 2016;
- b) per quanto attiene ai Costi della Produzione, essi registrano un incremento rispetto al 2016 di euro 545.000 circa (+3%), passando da euro 17.443.000 circa del 2016 a euro 17.989.000 circa del 2017. In particolare si segnala un incremento significativo dei costi dell'Attività Sportiva Centrale (6%, euro +654.000 circa) dovuto a un aumento di euro 546.000 circa dei costi per l'Organizzazione delle Manifestazioni Sportive Nazionali, un incremento di euro 85.000 circa (+8%) dei costi per la Promozione Sportiva e un incremento di circa euro 96.000 dei Contributi per l'attività sportiva e per la Gestione degli impianti sportivi. Tra i decrementi si evidenzia quello più significativo, relativo agli altri costi per l'attività sportiva (euro -101.000 circa, -4%). I costi dell'attività sportiva Territoriale hanno subito un incremento (+3%, euro +15.000 circa). Per quanto attiene al Funzionamento centrale, si evidenzia un decremento di euro 154.000 circa rispetto allo scorso esercizio (-3%) dovuto in particolare alla diminuzione dei costi, un incremento dei costi degli Organi e Commissioni federali (-32%), euro -118.000, in relazione al fatto che nel 2016 si è svolta l'Assemblea Nazionale elettiva che ha comportato il sostenimento di costi per euro 110.000 circa. Si evidenzia anche un decremento dei Costi generali per euro 95.000 circa (-7%), collegato principalmente a minori costi rispetto al 2016 per lo sviluppo del sito federale e dei sistemi informativi. I costi per il Funzionamento Territoriale sono invece diminuiti di euro 17.000 circa (-6%) rispetto allo scorso esercizio;

- c) Nel 2017 sono stati effettuati accantonamenti per rischi e oneri per euro 212.000 circa, con un incremento rispetto al 2016 di euro 91.000 circa. Tali poste sono relative agli oneri per le cause legali e al Fondo cd. "CSPI", per i piloti che hanno riportato infortuni con conseguenze fisiche gravi. Inoltre è stato incrementato il Fondo rischi su crediti di euro 26.000 circa, come illustrato nella Nota Integrativa;
- d) la voce "Oneri diversi di gestione", comprende Sopravvenienze e insussistenze passive non iscrivibili in altre voci e registra un decremento di euro 7.000 circa (-30%) passando da euro 24.000 circa a euro 17.000 circa.
- e) la liquidità disponibile al 31 dicembre 2017 fa registrare un incremento (+20%, euro +1.153.000 circa) rispetto al precedente esercizio, con un decremento modesto dei crediti (-7% euro -61.000 circa) e dei debiti (-2%, euro -132.000 circa). Il Rendiconto Finanziario evidenzia flussi totali in entrata del 2017 per euro 18.875.000 circa, flussi in uscita per euro 15.429.000 circa, con un saldo positivo della gestione corrente di euro 3.466.000 circa. Il saldo finale al 31.12.2017 della liquidità totale federale è pari a euro 6.890.827, contro euro 5.737.758 del 2016.
- f) il margine operativo lordo che passa da euro 701.000 circa del 2016 a euro 903.000 circa del 2017 (+29%).

In particolare, le risultanze del Bilancio si compendiano nei valori che di seguito si riepilogano:

Stato patrimoniale

Valori in €/000						
Descrizione	Stato patrimoniale al 31.12.2017		Stato patrimoniale al 31.12.2016		Diff erenza 2017 - 2016	
	Valore	%	Valore	%	Valore	%
Immobilizzazioni	1.141	13%	1.267	16%	-126	-13%
Attivo circolante	7.766	87%	6.674	83%	1.092	112%
Ratei e risconti	68	1%	55	1%	13	1%
ATTIVO	8.975	100%	7.996	100%	979	100%
					0	
Patrimonio netto	976	11%	231	3%	745	76%
Fondi per rischi ed oneri	929	10%	715	9%	214	22%
Trattamento di fine rapporto	1.181	13%	1.030	13%	151	15%
Debiti	5.889	66%	6.020	75%	-131	-13%
Ratei e risconti passivi		0%		0%	0	0%
PASSIVO	8.975	100%	7.996	100%	979	100%

Conto economico

Valori in C000				
Descrizione	Conto economico 2017	Conto economico 2016	Differenza 2017 - 2016	
			Valore	%
Attività centrale:				
Contributi CONI	4.489	4.353	136	3%
Contributi dello Stato, Regioni ed Enti Locali	23	73	-50	-68%
Ricavi propri	13.905	13.298	606	5%
Totale attività centrale	18.417	17.725	692	4%
Attività struttura territoriale:				
Contributi dello Stato, Regioni ed Enti Locali	94	75	19	25%
Altri ricavi	380	344	36	10%
Totale attività territoriale	474	419	55	13%
VALORE DELLA PRODUZIONE	18.891	18.144	747	4%
Attività sportiva:				
Centrale	11.546	10.891	655	6%
Struttura territoriale	511	497	14	3%
Totale attività sportiva	12.057	11.388	669	6%
Funzionamento:				
Centrale	5.429	5.583	-154	-3%
Struttura territoriale	248	265	-17	-6%
Totale funzionamento	5.677	5.848	-171	-3%
costo rischi e oneri	238	184		
oneri di gestione	17	24		
COSTO DELLA PRODUZIONE	17.989	17.444	498	3%
RISULTATO OPERATIVO	902	700	202	-29%
Preventi / oneri finanziari	1	1	0	0%
imposte e tasse	-132	-127	-5	-4%
RISULTATO D'ESERCIZIO	771	574	197	-34%

Riguardo ai criteri di valutazione adottati per la predisposizione del bilancio, il Collegio segnala quanto segue:

- i criteri di valutazione, illustrati in nota integrativa, sono conformi a quanto previsto negli Indirizzi e Norme di Contabilità del CONI, nella relativa circolare illustrativa e nelle norme del Codice Civile e sono stati correttamente applicati dalla Federazione, anche in relazione alle più recenti modifiche normative;
- i criteri di valutazione adottati nella predisposizione del bilancio sono comparabili con quelli dell'esercizio precedente. Ove si è reso necessario operare delle riclassifiche, la nota integrativa fornisce sufficienti informazioni, con particolare riguardo alla riclassificazione degli oneri straordinari di cui si è detto sopra.

Il Collegio prende atto dell'avvenuta analisi dei crediti, dei debiti e dei fondi rischi ed oneri effettuata dall'Amministrazione.

Passando all'esame dell'analisi delle risultanze di bilancio, ai sensi dell'art. 2429, comma 2), del Cod. Civ, emerge che la Federazione ha chiuso l'esercizio con un utile di euro 770.856 che riporterebbe, secondo la proposta di destinazione dell'utile del Presidente federale, il Fondo di dotazione a euro 550.792 e il patrimonio netto federale a euro 975.961 e quindi al livello di ricostituzione deliberato dal Consiglio Federale come obiettivo finale del piano di rientro quadriennale dalla perdita del 2012 (pari a euro circa 1.657.000). Tale piano di rientro, concordato con il CONI, prevedeva per l'esercizio 2017 il conseguimento di un utile almeno pari ad euro 182.000. La Federazione torna a essere in una situazione di equilibrio patrimoniale, con un patrimonio netto positivo pari a euro 975.961: si ricorda che il Patrimonio netto minimo raccomandato dalle disposizioni CONI è pari al 3% della media aritmetica della somma dei costi della produzione, delle imposte e degli oneri finanziari e straordinari degli ultimi tre esercizi, corrispondenti a euro 549.152.

In relazione al risultato positivo conseguito va evidenziato che l'utile è originato da un notevole incremento dei ricavi rispetto alla previsione di budget aggiornata alla terza variazione. Analizzando quindi gli scostamenti rispetto al preventivo 2017 aggiornato, si evidenziano maggiori ricavi da Quote degli Associati (euro +149.000 circa), da Manifestazioni nazionali (euro +175.000 circa) e da Contributi CONI (euro +141.000 circa). A fronte di tale incremento dei ricavi effettivi rispetto a quelli previsti, la Federazione ha effettuato un attento e preciso controllo dei costi che ha portato conseguire economie significative, tra cui si evidenzia a livello di Costi per l'Attività Sportiva centrale una diminuzione rispetto al preventivo aggiornato di euro -304.000 circa.

In riferimento al grado di raggiungimento dei programmi di attività dell'esercizio, il Collegio ritiene che gli obiettivi prefissati possano considerarsi sostanzialmente conseguiti.

Per quanto concerne, infine, alla destinazione delle risorse finanziarie, il Collegio ritiene che le stesse siano state utilizzate secondo gli obiettivi individuati dal Consiglio Federale nel corso del 2017.

3. Giudizio / parere

In conclusione, per quanto di competenza, il Collegio esprime parere favorevole all'approvazione del bilancio economico – patrimoniale al 31 dicembre 2017 e alla proposta del Presidente federale di destinazione dell'utile di esercizio, e raccomanda ai competenti organi federali di proseguire nell'attività di monitoraggio delle entrate al fine di sostenere costi e prevedere impegni di spesa solo sulla base dei ricavi effettivi.

Roma, 11 maggio 2018

Il Collegio dei Revisori dei Conti

Francesco Brandi

(Presidente)

Paolo Castaldi

(componente)

Giampiero De Paolis

(componente)



Conto Economico

Quadro riepilogativo

VALORE DELLA PRODUZIONE					
Codice	Denominazione	A	B	Differenza A - B	
		Conto Economico 2017	Conto Economico 2016	€	%
1.	Attività Centrale				
1.01	Contributi CONI	4.489.224,45	4.355.922,97	133.301,48	3%
1.02	Contributi dello Stato, Regione, Enti Locali	23.443,40	73.419,00	-49.975,60	-68%
1.03	Quote degli associati:	10.464.543,60	10.234.297,34	230.246,26	2%
1.04	Ricavi da Manifestazioni Internazionali	194.501,00	245.645,00	-51.144,00	21%
1.05	Ricavi da Manifestazioni Nazionali	3.089.100,07	2.649.549,06	439.551,01	17%
1.06	Ricavi da pubblicità e sponsorizzazioni	76.236,89	117.570,49	-41.333,60	-35%
1.07	Altri ricavi della gestione ordinaria	79.666,34	48.420,44	31.245,90	65%
1.	Attività Centrale	18.416.715,75	17.724.824,30	691.891,45	4%
	In % sul Valore della produzione	97,49%	97,69%		
2.	Attività Struttura Territoriale				
2.02	Contributi dello Stato, Enti Locali, altri soggetti	94.462,00	74.751,91	19.710,09	26%
2.03	Quote degli associati	353.052,05	320.305,83	32.746,22	10%
2.04	Ricavi da manifestazioni	27.091,67	24.042,95	3.048,72	13%
2.	Attività Struttura Territoriale	474.605,72	419.100,69	55.505,03	13%
	In % sul Valore della produzione	2,51%	2,31%		
	VALORE PRODUZIONE	18.891.321,47	18.143.924,99	747.396,48	4%

COSTO DELLA PRODUZIONE					
Codice	Denominazione	A	B	Differenza A - B	
		Conto Economico 2017	Conto Economico 2016	€	%
1.	ATTIVITA' SPORTIVA				
1.01.	Costi per l'Attività Sportiva Centrale				
1.01.01.	Costi PO/AL				
1.01.01.01.	Attività Naz. ed Internaz. P.O. ed A.L.	1.216.778,31	1.194.658,41	22.119,90	2%

COSTO DELLA PRODUZIONE					
Codice	Denominazione	A	B	Differenza A - B	
		Conto Economico 2017	Conto Economico 2016	€	%
1.01.01.02.	Attività rappresentative nazionali	190.473,76	213.204,81	-22.731,05	-11%
1.01.01.	Totale Costi PO/AL	1.407.252,07	1.407.863,22	-611,15	0%
1.01.02.	Costi attività sportiva				
1.01.02.02.	Organizz. Manifestazione Sportive Nazionali	5.276.407,86	4.730.438,66	545.969,20	12%
1.01.02.03.	Partecipazione ad organismi internazionali	109.864,00	103.931,00	5.933,00	6%
1.01.02.04.	Formazione ricerca e documentazione	168.070,34	135.795,59	32.274,75	24%
1.01.02.05	Promozione Sportiva	1.137.715,11	1.052.695,40	85.019,71	8%
1.01.02.06	Contributi per l'attività sportiva	465.493,53	397.052,08	68.441,45	17%
1.01.02.07	Gestione impianti sportivi	89.782,66	61.803,54	27.979,12	45%
1.01.02.08	Altri costi per l'attività sportiva	2.761.960,66	2.863.143,00	-101.182,34	-4%
1.01.02.09	Ammortamenti attività sportiva	129.135,02	138.730,00	-9.594,98	-7%
1.01.02.	Totale Costi attività sportiva	10.138.429,18	9.483.589,27	654.839,91	7%
1.01.	Costi per l'Attività Sportiva Centrale	11.545.681,25	10.891.452,49	654.228,76	6%
	In % sul Costo della produzione	64,18%	62,44%		
1.02.	Costi per att. sportiva della Strutt. Terr.				
1.02.	Costi per att. sportiva della Strutt. Terr.	511.532,14	496.692,65	14.839,49	3%
	In % sul Costo della produzione	2,84%	2,85%		
1.	ATTIVITA' SPORTIVA	12.057.213,39	11.388.145,14	669.068,25	6%
	In % sul Valore della Produzione	63,82%	62,77%		
	In % sul Costo della produzione	67,03%	65,29%		
2.	FUNZIONAMENTO E COSTI GENERALI				
2.01.	Funz. e costi generali attività centrale				
2.01.01	Costi per il personale e collaborazioni	3.683.721,94	3.662.961,79	20.760,15	1%
2.01.02	Organi e Commissioni federali	246.802,90	364.835,38	-118.032,48	-32%
2.01.03	Costi per la comunicazione	120.076,33	121.001,41	-925,08	-1%
2.01.04	Costi generali	1.204.528,28	1.299.339,32	-94.811,04	-7%
2.01.05	Ammortamenti per	173.956,87	134.840,20	39.116,67	29%

COSTO DELLA PRODUZIONE					
Codice	Denominazione	A	B	Differenza A - B	
		Conto Economico 2017	Conto Economico 2016	€	%
2.01.	funzionamento				
	Funz. e costi generali attività centrale	5.429.086,32	5.582.978,10	-153.891,78	-3%
	In % sul Costo della produzione	30,18%	32,01%		
2.02.	Funz. e costi gen. Struttura Terr.				
2.02.	Funz. e costi gen. Struttura Terr.	247.983,12	264.946,94	-16.963,82	-6%
	In % sul Costo della produzione	1,38%	1,52%		
2.	FUNZIONAMENTO E COSTI GENERALI	5.677.069,44	5.847.925,04	-170.855,60	-3%
	In % sul Valore della Produzione	30,05%	32,23%		
	In % sul Costo della produzione	31,56%	33,53%		
3.01	Accantonamenti per rischi e oneri				
3.01	Accantonamenti per rischi e oneri	211.944,28	121.432,00	90.512,28	75%
	In % sul Costo della produzione	1,18%	0,70%		
3.02	Accantonamento a fondo svalutazione crediti				
3.02	Accantonamento a fondo svalutazione crediti	25.898,00	62.080,00	-36.182,00	-58%
	In % sul Costo della produzione	0,14%	0,36%		
3.	ACCANTONAMENTI	237.842,28	183.512,00	54.330,28	30%
	In % sul Valore della Produzione	1,26%	1,01%		
	In % sul Costo della produzione	1,32%	1,05%		
4.01	Oneri diversi di gestione				
4.01	Oneri diversi di gestione	16.607,89	23.747,68	-7.139,79	-30%
	In % sul Costo della produzione	0,09%	0,14%		
4.	ONERI DIVERSI DI GESTIONE	16.607,89	23.747,68	-7.139,79	-30%
	In % sul Valore della Produzione	0,09%	0,13%		
	In % sul Costo della produzione	0,09%	0,14%		
	COSTO DELLA PRODUZIONE	17.988.733,00	17.443.329,86	545.403,14	3%
	In % sul Valore della Produzione	95,22%	96,14%		
	Diff. Valori e Costi della Produz.	902.588,47	700.595,13	201.993,34	29%
	In % sul Valore della Produzione	4,78%	3,86%		

Codice	Denominazione	A	B	Differenza A - B	
		Conto Economico 2017	Conto Economico 2016	€	%
CEC.	Oneri finanziari	566,51	772,79	-206,28	-27%
CED.	Oneri straordinari	0,00	0,00	0,00	
CEE.	Imposte sul reddito	-132.299,00	-127.461,00	-4.838,00	4%
	RISULTATO D'ESERCIZIO	770.855,98	573.906,92	196.949,06	34%





Conto Economico

Quadro analitico

VALORE DELLA PRODUZIONE					
Codice	Denominazione	A	B	Differenza A - B	
		Conto Economico 2017	Conto Economico 2016	€	%
1.	Attività Centrale				
1.01	Contributi CONI				
CEA.001	Funzionamento ed attività sportiva	370.772,00	322.410,60	48.361,40	15%
CEA.002	Prepar. Olimpica e Alto Livello	1.583.089,00	1.289.643,40	293.445,60	23%
CEA.032	Altri contributi CONI	10.000,00	229.114,00	-219.114,00	-96%
CEA.501	Contributi personale già con contratto federale	1.509.277,45	1.529.606,55	-20.329,10	-1%
CEA.502	Contributi costo lavoro personale ex Coni Servizi Spa	1.016.086,00	985.148,42	30.937,58	3%
1.01	Totale Contributi CONI	4.489.224,45	4.355.922,97	133.301,48	3%
1.02	Contributi dello Stato, Regione, Enti Locali				
CEA.031	Contributi dello Stato, Regione, Enti Locali, altri soggetti	23.443,40	73.419,00	-49.975,60	-68%
1.02	Totale Contributi dello Stato, Regione, Enti Locali	23.443,40	73.419,00	-49.975,60	-68%
1.03	Quote degli associati:				
CEA.007.001	Società	214.020,00	208.652,00	5.368,00	3%
CEA.007.002	Case Costruttrici	48.825,50	52.000,00	-3.174,50	-6%
CEA.007.003	Organizzatori	22.300,00	33.500,00	-11.200,00	-33%
CEA.007.005	Team Nazionali	19.600,00	17.974,00	1.626,00	9%
CEA.007.006	Scuderie	1.600,00	1.800,00	-200,00	-11%
CEA.008	Quote di tesseramento	4.935.879,59	4.981.642,90	-45.763,31	-1%
CEA.009.004	Diritto servizio tecnico nazionale	347.295,00	302.330,00	44.965,00	15%
CEA.009.006	Altre Tasse	81.000,00	97.075,00	-16.075,00	-17%
CEA.009.007	Tassa omologa impianti sportivi	163.335,64	114.850,52	48.485,12	42%
CEA.009.008	Tasse iscrizione a calendario	64.670,00	42.102,00	22.568,00	54%
CEA.009.009	Tassa approvazione gare	26.445,00	22.975,00	3.470,00	15%
CEA.009.010	C.S.P.I.	33.541,00	32.100,00	1.441,00	4%
CEA.009.011	Multe e sanzioni pecunarie	26.104,60	19.470,00	6.634,60	34%
CEA.009.044	Tassa servizio di cronometraggio	183.580,00	161.650,00	21.930,00	14%
CEA.009.045	Tassa RC Gare	441.093,00	414.395,14	26.697,86	6%
CEA.009.051	Tassa assistenza legale Moto Club	48.726,00	45.780,00	2.946,00	6%

VALORE DELLA PRODUZIONE					
Codice	Denominazione	A	B	Differenza A - B	
		Conto Economico 2017	Conto Economico 2016	€	%
cea.009.052	Copertura assicurativa per non tesserati	17.950,00	17.320,00	630,00	4%
CEA.010.001	Quote personale addetto		290,00	-290,00	-100%
CEA.010.002	Diritti di segreteria nazionali	5.638,78	2.217,29	3.421,49	154%
CEA.010.003	Registro moto d'epoca	879.195,47	916.584,99	-37.389,52	-4%
cea.010.006	Albo istruttori di guida	20.500,00	13.990,00	6.510,00	47%
cea.010.007	Albo tecnico sportivo	12.000,00	13.080,00	-1.080,00	-8%
cea.010.008	Elenco Igast	14.600,00	17.200,00	-2.600,00	-15%
cea.010.009	Albo scuole di motociclismo	2.413,18	2.823,02	-409,84	-15%
CEA.010.010	Elenco medici di gara	13.170,00		13.170,00	
CEA.011.001	Corso Hobby sport/hobby card	114.870,00	120.710,00	-5.840,00	-5%
CEA.011.002	Corso teorico pratico - CTP	40.736,34	22.584,28	18.152,06	80%
CEA.011.003	Corso IGAST	1.800,00	6.000,00	-4.200,00	-70%
CEA.011.004	Corso ufficiali di percorso GUE	42.230,00	37.485,00	4.745,00	13%
CEA.011.005	Corso aspiranti direttori di gara		4.220,00	-4.220,00	-100%
CEA.030.001	Licenze nazionali	2.449.014,50	2.297.316,20	151.698,30	7%
CEA.030.002	Licenze internazionali	192.410,00	214.180,00	-21.770,00	-10%
1.03	Totale Quote degli associati:	10.464.543,60	10.234.297,34	230.246,26	2%
1.04	Ricavi da Manifestazioni Internazionali				
CEA.014	Contributi dalla Federazione Internazionale	167.500,00	207.260,00	-39.760,00	-19%
CEA.015.002	Gare e manifestazioni internazionali	27.001,00	38.385,00	-11.384,00	-30%
1.04	Totale Ricavi da Manifestazioni Internazionali	194.501,00	245.645,00	-51.144,00	-21%
1.05	Ricavi da Manifestazioni Nazionali				
CEA.009.016	Pass Velocità	4.774,63	3.968,88	805,75	20%
CEA.009.017	Iscrizioni piloti Velocità	432.643,56	361.822,50	70.821,06	20%
CEA.009.018	Iscrizioni Team Velocità	335.342,91	269.247,49	66.095,42	25%
CEA.009.019	Iscr. Case Motocicl. Velocità	91.000,00	88.500,00	2.500,00	3%
CEA.009.020	Monogomma Velocità	139.000,00	129.000,00	10.000,00	8%
CEA.009.021	Iscriz. Dite Pneum. Velocità	28.000,00	36.000,00	-8.000,00	-22%
CEA.009.022	Iscrizioni Aziende servizi / accessori Velocità	96.000,00	86.800,00	9.200,00	11%
CEA.009.023	Monomarca Industrie Velocità	765.000,00	708.500,00	56.500,00	8%

VALORE DELLA PRODUZIONE					
Codice	Denominazione	A	B	Differenza A - B	
		Conto Economico 2017	Conto Economico 2016	€	%
CEA.009.024	Box Velocità	13.791,92	47.400,00	-33.608,08	-71%
CEA.009.027	Iscrizioni piloti Coppa Italia		83.044,59	-83.044,59	-100%
CEA.009.029	Box Coppa Italia	110.450,00	95.440,17	15.009,83	16%
CEA.009.031	Incassi MiniGP - Minimoto	138.954,01	94.378,21	44.575,80	47%
CEA.009.038	Prove libere Coppa Italia	216.105,74	256.554,10	-40.448,36	-16%
CEA.009.049	Banco prova Coppa Italia		4.997,18	-4.997,18	-100%
CEA.009.050	Iscrizioni Campionati Italiani Moto d'Epoca	375.953,84	98.105,00	277.848,84	283%
CEA.015.003	contributo da altre organizzazioni	5.500,00	8.000,00	-2.500,00	-31%
CEA.016.001	Sponsor Velocità	148.670,76	103.351,23	45.319,53	44%
CEA.016.002	Pubblicità, sponsorizzazioni	156.101,90	166.382,95	-10.281,05	-6%
CEA.017.001	Diritti televisivi Velocità	20.050,00	50,00	20.000,00	40.000%
CEA.019.001	Biglietteria Velocità	11.760,80	8.006,76	3.754,04	47%
1.05	Totale Ricavi da Manifestazioni Nazionali	3.089.100,07	2.649.549,06	439.551,01	17%
1.06	Ricavi da pubblicità e sponsorizzazioni				
CEA.018	Vendita di materiale promozionale		520,49	-520,49	-100%
CEA.020	Sponsors istituzionali	30.286,89	55.500,00	-25.213,11	-45%
CEA.022	Pubblicità su mezzi di comunicazione federale	45.950,00	61.550,00	-15.600,00	-25%
1.06	Totale Ricavi da pubblicità e sponsorizzazioni	76.236,89	117.570,49	-41.333,60	-35%
1.07	Altri ricavi della gestione ordinaria				
CEA.023	Plusvalenze	1.270,49	12.428,80	-11.158,31	-90%
CEA.026	Recuperi e rimborsi da terzi	11.760,51	6.712,75	5.047,76	75%
CEA.027	Fitti attivi e convenzioni con terzi	14.886,96	14.765,19	121,77	1%
CEA.040	Sopravvenienze e insussistenze attive non iscrivibili in altre voci	51.748,38	14.513,70	37.234,68	257%
1.07	Totale Altri ricavi della gestione ordinaria	79.666,34	48.420,44	31.245,90	65%
1.	Totale Attività Centrale	18.416.715,75	17.724.824,30	691.891,45	4%
	In % sul Valore della produzione	97,49%	97,69%		
2.	Attività Struttura Territoriale				
2.02	Contributi dello Stato, Enti Locali, altri soggetti				
CEA.031	Contributi dello Stato, Regione, Enti Locali, altri soggetti	94.462,00	74.751,91	19.710,09	26%

VALORE DELLA PRODUZIONE					
Codice	Denominazione	A	B	Differenza A - B	
		Conto Economico 2017	Conto Economico 2016	€	%
2.02	Totale Contributi dello Stato, Enti Locali, altri soggetti	94.462,00	74.751,91	19.710,09	26%
2.03	Quote degli associati				
CEA.009.005	Diritto servizio tecnico territoriale	71.030,00	63.037,00	7.993,00	13%
CEA.009.008	Tasse iscrizione a calendario	102.483,00	81.813,09	20.669,91	25%
CEA.009.009	Tassa approvazione gare	28.615,00	28.170,00	445,00	2%
CEA.009.014	servizio fonometrico	4.750,00	3.998,00	752,00	19%
CEA.009.042	Commissario aggiunto	13.540,00	13.656,00	-116,00	-1%
CEA.010.002	Diritti di segreteria nazionali	89.651,05	79.062,34	10.588,71	13%
CEA.010.005	Numeri gara	42.983,00	50.569,40	-7.586,40	-15%
2.03	Totale Quote degli associati	353.052,05	320.305,83	32.746,22	10%
2.04	Ricavi da manifestazioni				
CEA.016.002	Pubblicità, sponsorizzazioni	27.091,67	24.042,95	3.048,72	13%
2.04	Totale Ricavi da manifestazioni	27.091,67	24.042,95	3.048,72	13%
2.	Totale Attività Struttura Territoriale	474.605,72	419.100,69	55.505,03	13%
	In % sul Valore della produzione	2,51%	2,31%		
	VALORE PRODUZIONE	18.891.321,47	18.143.924,99	747.396,48	4%



COSTO DELLA PRODUZIONE					
Codice	Denominazione	A	B	Differenza A - B	
		Conto Economico 2017	Conto Economico 2016	€	%
1.	ATTIVITA' SPORTIVA				
1.01.	Costi per l'Attività Sportiva Centrale				
1.01.01.	Costi PO/AL				
1.01.01.01.	Attività Naz. ed Internaz. P.O. ed A.L.				
1.01.01.01.01	Partecipazione a Manif. Sport. Naz. - Intern. finalizzate alla Prep. Olimp.-Alto Livello				
CEB.001.002	Spese di trasferta e soggiorno	144.424,06	153.890,44	-9.466,38	-6%
CEB.002	Indennità, diarie e rimborsi forfettari	37.342,00	16.840,00	20.502,00	122%
CEB.007.002	Premi di classifica	20.200,00		20.200,00	
CEB.010.002	Noleggio materiale tec. sportivo, attrezzature, impianti, automezzi e s w		14.178,50	-14.178,50	-100%
CEB.012	Quote di iscrizione e partecipazione a manifestazioni	2.500,00	2.250,00	250,00	11%
CEB.016.002	Altre Spese	22.008,80	5.903,21	16.105,59	273%
CEB.018	Acquisto materiale di consumo	16.700,37	16.762,97	-62,60	0%
CEB.030	Manutenzione ordinaria		18.000,00	-18.000,00	-100%
1.01.01.01.01	Totale Partecipazione a Manif. Sport. Naz. - Intern. finalizzate alla Prep. Olimp.-Alto Livello	243.175,23	227.825,12	15.350,11	7%
1.01.01.01.02	Allenamenti e stages				
CEB.001.002	Spese di trasferta e soggiorno	37.346,51	40.225,82	-2.879,31	-7%
CEB.002	Indennità, diarie e rimborsi forfettari	5.239,17	5.842,27	-603,10	-10%
CEB.010.002	Noleggio materiale tec. sportivo, attrezzature, impianti, automezzi e s w	1.847,40	3.113,46	-1.266,06	-41%
CEB.018	Acquisto materiale di consumo		1.128,50	-1.128,50	-100%
CEB.065	Canoni ed oneri locativi		10.933,23	-10.933,23	-100%
1.01.01.01.02	Totale Allenamenti e stages	44.433,08	61.243,28	-16.810,20	-27%
1.01.01.01.04	Compensi per prestazioni contrattuali				
CEB.003	Compensi per staff tecnico	259.870,00	307.900,01	-48.030,01	-16%
1.01.01.01.04	Totale Compensi per prestazioni contrattuali	259.870,00	307.900,01	-48.030,01	-16%

COSTO DELLA PRODUZIONE					
Codice	Denominazione	A	B	Differenza A - B	
		Conto Economico 2017	Conto Economico 2016	€	%
1.01.01.01.05	Interventi per gli atleti				
CEB.022	Contributi ad atleti ed altri soggetti	669.300,00	597.690,00	71.610,00	12%
1.01.01.01.05	Totale Interventi per gli atleti	669.300,00	597.690,00	71.610,00	12%
1.01.01.01.	Totale Attività Naz. ed Internaz. P.O. ed A.L.	1.216.778,31	1.194.658,41	22.119,90	2%
1.01.01.02.	Attività rappresentative nazionali				
1.01.01.02.01	Partecipaz. a Manif. sportive naz./inter.				
CEB.001.002	Spese di trasferta e soggiorno	40.309,41	23.763,28	16.546,13	70%
CEB.002	Indennità, diarie e rimborsi forfettari	15.500,00	27.920,00	-12.420,00	-44%
CEB.016.002	Altre Spese		2.905,49	-2.905,49	-100%
1.01.01.02.01	Totale Partecipaz. a Manif. sportive naz./inter.	55.809,41	54.588,77	1.220,64	2%
1.01.01.02.02	Allenamenti e stages				
CEB.001.002	Spese di trasferta e soggiorno	41.545,06	27.691,23	13.853,83	50%
CEB.002	Indennità, diarie e rimborsi forfettari	20.232,19	26.249,81	-6.017,62	-23%
CEB.005.002	Acquisto materiale sportivo e attrezzature sportive non capitalizzabili	311,10	575,00	-263,90	-46%
CEB.010.002	Noleggio materiale tec. sportivo, attrezzature, impianti, automezzi e s w	2.620,00		2.620,00	
1.01.01.02.02	Totale Allenamenti e stages	64.708,35	54.516,04	10.192,31	19%
1.01.01.02.05	Interventi per gli atleti				
CEB.022	Contributi ad atleti ed altri soggetti	69.956,00	104.100,00	-34.144,00	-33%
1.01.01.02.05	Totale Interventi per gli atleti	69.956,00	104.100,00	-34.144,00	-33%
1.01.01.02.	Totale Attività rappresentative nazionali	190.473,76	213.204,81	-22.731,05	-11%
1.01.01.	Totale Costi PO/AL	1.407.252,07	1.407.863,22	-611,15	0%
1.01.02.	Costi attività sportiva				
1.01.02.02.	Organizz. Manifestazione Sportive Nazionali				
CEB.001.001	Spese di trasferta e soggiorno Velocità	102.191,55	85.755,66	16.435,89	19%
CEB.001.002	Spese di trasferta e soggiorno	326.858,89	296.028,73	30.830,16	10%

COSTO DELLA PRODUZIONE					
Codice	Denominazione	A	B	Differenza A - B	
		Conto Economico 2017	Conto Economico 2016	€	%
CEB.002	Indennità, diarie e rimborsi forfettari	24.017,29	24.488,62	-471,33	-2%
CEB.005.001	Materiali Velocità e attrezzature sportive non capitalizzabili	69.171,95	71.761,46	-2.589,51	-4%
CEB.005.002	Acquisto materiale sportivo e attrezzature sportive non capitalizzabili	8.613,20	11.980,56	-3.367,36	-28%
CEB.007.001	Montepremi Velocità	141.150,00	87.000,00	54.150,00	62%
CEB.007.002	Premi di classifica	246.800,00	232.850,00	13.950,00	6%
CEB.008	Premi di assicurazione	218.083,44	220.139,00	-2.055,56	-1%
CEB.010.001	Noleggio materiale tec. sportivo, attrezzature, impianti, automezzi e sw Velocità	1.655.391,79	1.625.290,00	30.101,79	2%
CEB.010.002	Noleggio materiale tec. sportivo, attrezzature, impianti, automezzi e s w	67.012,94	97.041,78	-30.028,84	-31%
CEB.011	Coppe e medaglie, altro materiale premiazionale e onorificenze	17.073,42	15.000,00	2.073,42	14%
CEB.013	Indennità, compensi, gettoni ed altre utilità ufficiali di gara, arbitri, commissari, cronometristi	388.476,23	366.073,86	22.402,37	6%
CEB.016.001	MiniGP - Minimoto Velocità	141.449,96	108.340,68	33.109,28	31%
CEB.016.002	Altre Spese	487.407,22	436.170,54	51.236,68	12%
CEB.016.004	Banco prova Coppa Italia		614,88	-614,88	-100%
CEB.018	Acquisto materiale di consumo	71.822,62	21.433,09	50.389,53	235%
CEB.024	Compensi per prestazioni tecnico-scientifiche	559.129,41	366.418,16	192.711,25	53%
CEB.030	Manutenzione ordinaria	3.881,80	2.897,79	984,01	34%
CEB.031	Assistenza medica, antidoping		900,20	-900,20	-100%
CEB.033.001	Marketing e Comunicazione Velocità	49.436,20	50.613,21	-1.177,01	-2%
CEB.045.002	Produzione, diffusione e diritti per la trasmissione televisiva / radiofonica	214.097,56	168.052,00	46.045,56	27%
CEB.080.001	Collaboratori Velocità	301.842,39	277.588,44	24.253,95	9%
CEB.602	Costi per altri servizi e prestazioni	182.500,00	164.000,00	18.500,00	11%
1.01.02.02.	Totale Organizz. Manifestazione Sportive Nazionali	5.276.407,86	4.730.438,66	545.969,20	12%
1.01.02.03.	<u>Partecipazione ad organismi internazionali</u>				
CEB.034	Quote di adesione ad organismi internazionali	2.360,00	2.470,00	-110,00	-4%
CEB.121	Spese per licenze internazionali	107.504,00	101.461,00	6.043,00	6%

COSTO DELLA PRODUZIONE					
Codice	Denominazione	A	B	Differenza A - B	
		Conto Economico 2017	Conto Economico 2016	€	%
1.01.02.03.	Totale Partecipazione ad organismi internazionali	109.864,00	103.931,00	5.933,00	6%
1.01.02.04.	<u>Formazione ricerca e documentazione</u>				
1.01.02.04.01	<u>Corsi di formaz.quadri tecnici e ufficiali di gara</u>				
CEB.001.002	Spese di trasferta e soggiorno	47.746,60	41.578,89	6.167,71	15%
CEB.002	Indennità, diarie e rimborsi forfettari		480,00	-480,00	-100%
CEB.013	Indennità, compensi, gettoni ed altre utilità ufficiali di gara, arbitri, commissari, cronometristi	8.100,00	10.100,00	-2.000,00	-20%
CEB.016.002	Altre Spese	152,50		152,50	
CEB.018	Acquisto materiale di consumo	2.571,94	2.061,80	510,14	25%
CEB.043	Costi per acquisti di materiale didattico e per servizi di traduzione / video	1.040,05	939,04	101,01	11%
CEB.054	Formazione di quadri tecnici e altri soggetti	37.351,60	27.771,09	9.580,51	34%
1.01.02.04.01	Totale Corsi di formaz.quadri tecnici e ufficiali di gara	96.962,69	82.930,82	14.031,87	17%
1.01.02.04.03	<u>Corsi di formazione per altri soggetti</u>				
CEB.001.002	Spese di trasferta e soggiorno	49.613,25	24.639,57	24.973,68	101%
CEB.002	Indennità, diarie e rimborsi forfettari	6.210,00	2.930,00	3.280,00	112%
CEB.010.002	Noleggio materiale tec. sportivo, attrezzature, impianti, automezzi e s w	11.650,00	22.692,00	-11.042,00	-49%
CEB.016.002	Altre Spese	3.005,00		3.005,00	
CEB.018	Acquisto materiale di consumo	329,40		329,40	
CEB.030	Manutenzione ordinaria	300,00	910,00	-610,00	-67%
CEB.054	Formazione di quadri tecnici e altri soggetti		1.693,20	-1.693,20	-100%
1.01.02.04.03	Totale Corsi di formazione per altri soggetti	71.107,65	52.864,77	18.242,88	35%
1.01.02.04.	Totale Formazione ricerca e documentazione	168.070,34	135.795,59	32.274,75	24%
1.01.02.05	<u>Promozione Sportiva</u>				
CEB.001.002	Spese di trasferta e soggiorno	134.975,02	145.424,72	-10.449,70	-7%
CEB.002	Indennità, diarie e rimborsi forfettari	178.029,30	207.586,20	-29.556,90	-14%

COSTO DELLA PRODUZIONE					
Codice	Denominazione	A	B	Differenza A - B	
		Conto Economico 2017	Conto Economico 2016	€	%
CEB.011	Coppe e medaglie, altro materiale premiazionale e onorificenze		44.749,99	-44.749,99	-100%
CEB.016.002	Altre Spese	66.871,14	68.121,05	-1.249,91	-2%
CEB.018	Acquisto materiale di consumo	62.390,39	443,97	61.946,42	13.953%
CEB.024	Compensi per prestazioni tecnico-scientifiche	50.500,00	123.489,08	-72.989,08	-59%
CEB.033.002	Promozione, comunicazione e marketing	226.409,11	314.133,79	-87.724,68	-28%
CEB.040	Compensi per servizi tecnico-scientifici		50.000,00	-50.000,00	-100%
CEB.042	Organizzazione e partecipazione a convegni, seminari, congressi, fiere e conferenze stampa	14.404,48	15.652,02	-1.247,54	-8%
CEB.049	Organiz. e/o partecipaz. a manif. a carattere sociale	402.240,17	83.094,58	319.145,59	384%
CEB.105	Spese di rappresentanza	1.895,50		1.895,50	
1.01.02.05	Totale Promozione Sportiva	1.137.715,11	1.052.695,40	85.019,71	8%
1.01.02.06	<u>Contributi per l'attività sportiva</u>				
CEB.058	Contributi a Società e Associazioni Sportive	457.493,53	377.052,08	80.441,45	21%
CEB.061	Contributi ad altri soggetti	8.000,00	20.000,00	-12.000,00	-60%
1.01.02.06	Totale Contributi per l'attività sportiva	465.493,53	397.052,08	68.441,45	17%
1.01.02.07	<u>Gestione impianti sportivi</u>				
CEB.001.002	Spese di trasferta e soggiorno	66.802,38	45.483,54	21.318,84	47%
CEB.002	Indennità, diarie e rimborsi forfettari	21.077,08	16.320,00	4.757,08	29%
CEB.016.002	Altre Spese	1.903,20		1.903,20	
1.01.02.07	Totale Gestione impianti sportivi	89.782,66	61.803,54	27.979,12	45%
1.01.02.08	<u>Altri costi per l'attività sportiva</u>				
CEB.008	Premi di assicurazione	2.761.960,66	2.863.143,00	-101.182,34	-4%
1.01.02.08	Totale Altri costi per l'attività sportiva	2.761.960,66	2.863.143,00	-101.182,34	-4%
1.01.02.09	<u>Ammortamenti attività sportiva</u>				
CEB.067	Ammortamento immobilizzazioni materiali	124.890,46	135.570,52	-10.680,06	-8%
CEB.068	Ammortamento immobilizzazioni immateriali	4.244,56	3.159,48	1.085,08	34%

COSTO DELLA PRODUZIONE					
Codice	Denominazione	A	B	Differenza A - B	
		Conto Economico 2017	Conto Economico 2016	€	%
1.01.02.09	Totale Ammortamenti attività sportiva	129.135,02	138.730,00	-9.594,98	-7%
1.01.02.	Totale Costi attività sportiva	10.138.429,18	9.483.589,27	654.839,91	7%
1.01.	Totale Costi per l'Attività Sportiva Centrale	11.545.681,25	10.891.452,49	654.228,76	6%
	<i>In % sul Costo della produzione</i>	64,18%	62,44%		
1.02.	Costi per att. sportiva della Strutt. Terr.				
1.02.	Totale Costi per att. sportiva della Strutt. Terr.	511.532,14	496.692,65	14.839,49	3%
	<i>In % sul Costo della produzione</i>	2,84%	2,85%		
1.	Totale ATTIVITA' SPORTIVA	12.057.213,39	11.388.145,14	669.068,25	6%
	<i>In % sul Valore della Produzione</i>	63,82%	62,77%		
	<i>In % sul Costo della produzione</i>	67,03%	65,29%		
2.	FUNZIONAMENTO E COSTI GENERALI				
2.01.	Funz. e costi generali attività centrale				
2.01.01	<i>Costi per il personale e collaborazioni</i>				
CEB.073	Personale Federale - retribuzione ordinaria	1.868.125,63	1.612.782,52	255.343,11	16%
CEB.074	Personale Federale - straordinari	92.992,45	80.416,03	12.576,42	16%
CEB.075	Personale Federale - oneri previdenziali	439.584,68	432.672,56	6.912,12	2%
CEB.076	Premi assicurativi personale	6.628,37	5.173,61	1.454,76	28%
CEB.077	Personale Federale - Trattamento di fine rapporto	138.802,92	115.693,80	23.109,12	20%
CEB.079	Personale Federale - rimborsi spese di trasferta a piè di lista	85.021,33	49.484,76	35.536,57	72%
CEB.080.002	Collaboratori - compensi	39.644,20	168.312,94	-128.668,74	-76%
CEB.081	Collaboratori - oneri previdenziali	8.261,33	27.416,46	-19.155,13	-70%
CEB.200	Personale ex Coni Servizi Spa - retribuzione ordinaria	605.335,60	708.499,22	-103.163,62	-15%
CEB.201	Personale ex Coni Servizi Spa - retribuzione straordinaria	21.886,64	20.689,82	1.196,82	6%
CEB.202	Oneri a carico azienda personale ex Coni Servizi Spa	180.394,44	234.477,58	-54.083,14	-23%
CEB.205	Premi di produzione personale ex Coni Servizi Spa	24.000,00	10.164,00	13.836,00	136%
CEB.206	Accantonamento tfr personale ex Coni Servizi Spa	43.912,13	51.627,51	-7.715,38	-15%

COSTO DELLA PRODUZIONE					
Codice	Denominazione	A	B	Differenza A - B	
		Conto Economico 2017	Conto Economico 2016	€	%
CEB.208	Premi di produzione personale già federale	32.000,00	32.495,00	-495,00	-2%
CEB.210	Accantonamento fondo di previdenza complementare (1%)	1.234,97	13.643,08	-12.408,11	-91%
CEB.300	Buoni pasto/ticket restaurant	95.897,25	99.412,90	-3.515,65	-4%
2.01.01	Totale Costi per il personale e collaborazioni	3.683.721,94	3.662.961,79	20.760,15	1%
2.01.02	<i>Organi e Commissioni federali</i>				
CEB.001.002	Spese di trasferta e soggiorno	164.700,81	142.797,29	21.903,52	15%
CEB.087	Indennità, compensi, gettoni ed altre utilità Organi di gestione	7.025,00	36.729,99	-29.704,99	-81%
CEB.088	Indennità, compensi, gettoni ed altre utilità Collegio dei Revisori dei conti	29.506,00	34.676,04	-5.170,04	-15%
CEB.089	Indennità, compensi, gettoni ed altre utilità Organi di giustizia sportiva	44.824,45	39.640,13	5.184,32	13%
CEB.090	Assemblea nazionale	746,64	110.991,93	-110.245,29	-99%
2.01.02	Totale Organi e Commissioni federali	246.802,90	364.835,38	-118.032,48	-32%
2.01.03	<i>Costi per la comunicazione</i>				
CEB.016.002	Altre Spese	4.066,26	462,87	3.603,39	778%
CEB.083	Collaboratori - Rimborso spese missioni	899,12	7.896,69	-6.997,57	-89%
CEB.093	Costo rivista federale	114.818,15	112.641,85	2.176,30	2%
CEB.095	Comunicati, opuscoli, annuari e servizi fotografici	292,80		292,80	
2.01.03	Totale Costi per la comunicazione	120.076,33	121.001,41	-925,08	-1%
2.01.04	<i>Costi generali</i>				
CEB.008	Premi di assicurazione	41.595,75	39.069,44	2.526,31	6%
CEB.014	Trasporto e facchinaggio	17.929,33	19.822,68	-1.893,35	-10%
CEB.016.002	Altre Spese		7.842,40	-7.842,40	-100%
CEB.018	Acquisto materiale di consumo	222.700,78	229.113,67	-6.412,89	-3%
CEB.030	Manutenzione ordinaria	20.248,12	18.405,64	1.842,48	10%
CEB.042	Organizzazione e partecipazione a convegni, seminari, congressi, fiere e conferenze stampa	58.753,27	69.233,73	-10.480,46	-15%
CEB.064	Utenze e servizi	34.697,73	40.651,43	-5.953,70	-15%
CEB.065	Canoni ed oneri locativi	73.202,85	65.992,94	7.209,91	11%

COSTO DELLA PRODUZIONE					
Codice	Denominazione	A	B	Differenza A - B	
		Conto Economico 2017	Conto Economico 2016	€	%
CEB.096	Servizi giuridici, amministrativi e fiscali	167.585,61	133.899,08	33.686,53	25%
CEB.097	Compensi per prestazioni connesse alla pubblicità e promozione	23.720,86	25.755,40	-2.034,54	-8%
CEB.098	Spese per manutenzione e sviluppo sistemi informativi e sito internet	149.883,57	205.903,57	-56.020,00	-27%
CEB.099	Prestazioni giuridiche, amministrative e fiscali	108.512,50	153.962,53	-45.450,03	-30%
CEB.101.001	Spese telefoniche da rete mobile	79.466,99	97.948,91	-18.481,92	-19%
CEB.101.002	Spese postali	80.219,36	84.145,83	-3.926,47	-5%
CEB.101.003	Spese telefoniche da rete fissa	25.123,96	39.923,35	-14.799,39	-37%
CEB.105	Spese di rappresentanza	34.163,92	14.933,85	19.230,07	129%
CEB.106	Commissioni bancarie e postali	21.680,54	16.846,03	4.834,51	29%
CEB.107	Provvigioni per intermediazione pubblicitaria	8.761,36	8.884,65	-123,29	-1%
CEB.108	Imposte indirette, tasse e contributi	32.130,81	22.797,35	9.333,46	41%
CEB.600	Costo per la sicurezza del personale	4.150,97	4.206,84	-55,87	-1%
2.01.04	Totale Costi generali	1.204.528,28	1.299.339,32	-94.811,04	-7%
2.01.05	<i>Ammortamenti per funzionamento</i>				
CEB.067	Ammortamento immobilizzazioni materiali	53.539,76	56.450,99	-2.911,23	-5%
CEB.068	Ammortamento immobilizzazioni immateriali	120.417,11	78.389,21	42.027,90	54%
2.01.05	Totale Ammortamenti per funzionamento	173.956,87	134.840,20	39.116,67	29%
2.01.	Totale Funz. e costi generali attività centrale	5.429.086,32	5.582.978,10	-153.891,78	-3%
	<i>In % sul Costo della produzione</i>	30,18%	32,01%		
2.02.	Funz. e costi gen. Struttura Terr.				
2.02.	Totale Funz. e costi gen. Struttura Terr.	247.983,12	264.946,94	-16.963,82	-6%
	<i>In % sul Costo della produzione</i>	1,38%	1,52%		
2.	Totale FUNZIONAMENTO E COSTI GENERALI	5.677.069,44	5.847.925,04	-170.855,60	-3%
	<i>In % sul Valore della Produzione</i>	30,05%	32,23%		
	<i>In % sul Costo della produzione</i>	31,56%	33,53%		
3.	ACCANTONAMENTI				
3.01	Accantonamenti per rischi e oneri				

COSTO DELLA PRODUZIONE					
Codice	Denominazione	A	B	Differenza A - B	
		Conto Economico 2017	Conto Economico 2016	€	%
CEB.070	Accantonamento cause legali in corso	211.944,28	121.432,00	90.512,28	75%
3.01	Totale Accantonamenti per rischi e oneri	211.944,28	121.432,00	90.512,28	75%
	In % sul Costo della produzione	1,18%	0,70%		
3.02	Accantonamento a fondo svalutazione crediti				
CEB.603	Accantonamento Fondo svalutazione crediti	25.898,00	62.080,00	-36.182,00	-58%
3.02	Totale Accantonamento a fondo svalutazione crediti	25.898,00	62.080,00	-36.182,00	-58%
	In % sul Costo della produzione	0,14%	0,36%		
3.	Totale ACCANTONAMENTI	237.842,28	183.512,00	54.330,28	30%
	In % sul Valore della Produzione	1,26%	1,01%		
	In % sul Costo della produzione	1,32%	1,05%		
4.	ONERI DIVERSI DI GESTIONE				
4.01	Oneri diversi di gestione				
CEB.151	Perdite su crediti		8.384,15	-8.384,15	-100%
CEB.152	Sopravvenienze e insussistenze passive non iscrivibili in altre voci	16.607,89	15.363,53	1.244,36	8%
4.01	Totale Oneri diversi di gestione	16.607,89	23.747,68	-7.139,79	-30%
	In % sul Costo della produzione	0,09%	0,14%		
4.	Totale ONERI DIVERSI DI GESTIONE	16.607,89	23.747,68	-7.139,79	-30%
	In % sul Valore della Produzione	0,09%	0,13%		
	In % sul Costo della produzione	0,09%	0,14%		
	COSTO DELLA PRODUZIONE	17.988.733,00	17.443.329,86	545.403,14	3%
	In % sul Valore della Produzione	95,22%	96,14%		
	Diff. Valori e Costi della Produz.	902.588,47	700.595,13	201.993,34	29%
	In % sul Valore della Produzione	4,78%	3,86%		

Codice	Denominazione	A	B	Differenza A - B	
		Conto Economico 2017	Conto Economico 2016	€	%
CEC.	Oneri finanziari				
CED.20.001	Interessi attivi	1.391,93	910,28	481,65	53%
CEC.17.002	Interessi passivi	825,42	137,49	687,93	500%
CEC.	Totale Oneri finanziari	566,51	772,79	-206,28	-27%
CED.	Oneri straordinari				
CED.	Totale Oneri straordinari	0,00	0,00	0,00	
CEE.	Imposte sul reddito				
CEE.002	IRAP	132.096,00	127.229,00	4.867,00	4%
CEE.003	IRES	203,00	232,00	-29,00	-13%
CEE.	Totale Imposte sul reddito	-132.299,00	-127.461,00	-4.838,00	4%
	RISULTATO D'ESERCIZIO	770.855,98	573.906,92	196.949,06	34%





Conto Economico OT

Quadro riepilogativo



COSTO DELLA PRODUZIONE					
Codice	Denominazione	A	B	Differenza A - B	
		Conto Economico 2017	Conto Economico 2016	€	%
1.	ATTIVITA' SPORTIVA				
1.02.	Costi per att. sportiva della Strutt. Terr.				
1.02.01	Attività agonistica	102.382,61	102.691,00	-308,39	0%
1.02.02	Organizzazione Manifestazione Sportive	356.011,97	315.035,73	40.976,24	13%
1.02.03	Corsi di formazione	49.292,34	67.460,20	-18.167,86	-27%
1.02.04	Promozione Sportiva	3.845,22	11.505,72	-7.660,50	-67%
1.02.	Costi per att. sportiva della Strutt. Terr.	511.532,14	496.692,65	14.839,49	3%
1.	ATTIVITA' SPORTIVA	511.532,14	496.692,65	14.839,49	3%
2.	FUNZIONAMENTO E COSTI GENERALI				
2.02.	Funz. e costi gen. Struttura Terr.				
2.02.01	Costi per i collaboratori	0,00	4.136,00	-4.136,00	-100%
2.02.02	Organi e Commissioni	125.198,80	136.916,64	-11.717,84	-9%
2.02.03	Costi generali	122.784,32	123.894,30	-1.109,98	-1%
2.02.	Funz. e costi gen. Struttura Terr.	247.983,12	264.946,94	-16.963,82	-6%
2.	FUNZIONAMENTO E COSTI GENERALI	247.983,12	264.946,94	-16.963,82	-6%
	COSTO STRUTT. TERRIT.	759.515,26	761.639,59	-2.124,33	0%



Conto Economico OT

Quadro analitico



COSTO DELLA PRODUZIONE					
Codice	Denominazione	A	B	Differenza A - B	
		Conto Economico 2017	Conto Economico 2016	€	%
1.	ATTIVITA' SPORTIVA				
1.02.	Costi per att. sportiva della Strutt. Terr.				
1.02.01	Attività agonistica				
CEB.001.002	Spese di trasferta e soggiorno	6.918,10	16.161,14	-9.243,04	-57%
CEB.002	Indennità, diarie e rimborsi forfettari	34.552,84	43.246,20	-8.693,36	-20%
CEB.005.002	Acquisto materiale sportivo e attrezzature sportive non capitalizzabili	60.911,67	38.952,87	21.958,80	56%
CEB.007.002	Premi di classifica		3.300,79	-3.300,79	-100%
CEB.065	Canoni ed oneri locativi		1.030,00	-1.030,00	-100%
1.02.01	Totale Attività agonistica	102.382,61	102.691,00	-308,39	0%
1.02.02	Organizzazione Manifestazione Sportive				
CEB.001.002	Spese di trasferta e soggiorno	29.357,49	24.409,30	4.948,19	20%
CEB.002	Indennità, diarie e rimborsi forfettari	45.719,58	41.017,98	4.701,60	11%
CEB.007.002	Premi di classifica	2.959,11	1.880,02	1.079,09	57%
CEB.011	Coppe e medaglie, altro materiale premiazionale e onorificenze	64.362,95	57.106,19	7.256,76	13%
CEB.016.002	Altre Spese	95.365,99	76.784,36	18.581,63	24%
CEB.022	Contributi ad atleti ed altri soggetti	113.319,35	111.958,08	1.361,27	1%
CEB.029	Corrispettivo per ingaggio squadre partecipanti		400,00	-400,00	-100%
CEB.030	Manutenzione ordinaria	170,00		170,00	
CEB.031	Assistenza medica, antidoping	4.310,50	1.479,80	2.830,70	191%
CEB.032.002	Noleggio materiale tecnico sportivo, attrezzature, impianti ed automezzi	122,00		122,00	
CEB.065	Canoni ed oneri locativi	325,00		325,00	
1.02.02	Totale Organizzazione Manifestazione Sportive	356.011,97	315.035,73	40.976,24	13%
1.02.03	Corsi di formazione				
CEB.001.002	Spese di trasferta e soggiorno	11.178,67	14.766,40	-3.587,73	-24%
CEB.002	Indennità, diarie e rimborsi forfettari	29.004,49	37.390,91	-8.386,42	-22%

COSTO DELLA PRODUZIONE					
Codice	Denominazione	A	B	Differenza A - B	
		Conto Economico 2017	Conto Economico 2016	€	%
CEB.016.002	Altre Spese	9.109,18	13.104,98	-3.995,80	-30%
CEB.054	Formazione di quadri tecnici e altri soggetti		2.197,91	-2.197,91	-100%
1.02.03	Totale Corsi di formazione	49.292,34	67.460,20	-18.167,86	-27%
1.02.04	Promozione Sportiva				
CEB.001.002	Spese di trasferta e soggiorno	427,40	1.373,48	-946,08	-69%
CEB.005.002	Acquisto materiale sportivo e attrezzature sportive non capitalizzabili	1.151,15	7.188,57	-6.037,42	-84%
CEB.011	Coppe e medaglie, altro materiale premiazionale e onorificenze	284,77	165,04	119,73	73%
CEB.056	Stampa opuscoli e materiale di propaganda	781,90	1.758,63	-976,73	-56%
CEB.065	Canoni ed oneri locativi	1.200,00	1.020,00	180,00	18%
1.02.04	Totale Promozione Sportiva	3.845,22	11.505,72	-7.660,50	-67%
1.02.	Totale Costi per att. sportiva della Strutt. Terr.	511.532,14	496.692,65	14.839,49	3%
1.	Totale ATTIVITA' SPORTIVA	511.532,14	496.692,65	14.839,49	3%
2.	FUNZIONAMENTO E COSTI GENERALI				
2.02.	Funz. e costi gen. Struttura Terr.				
2.02.01	Costi per i collaboratori				
CEB.080.002	Collaboratori - compensi		4.136,00	-4.136,00	-100%
2.02.01	Totale Costi per i collaboratori	0,00	4.136,00	-4.136,00	-100%
2.02.02	Organi e Commissioni				
CEB.087	Indennità, compensi, gettoni ed altre utilità Organi di gestione	115.162,10	135.931,35	-20.769,25	-15%
CEB.109	Assemblea regionale	9.876,70	529,91	9.346,79	1.764%
CEB.110	Indennità, compensi, gettoni ed altre utilità Commissioni regionali		455,38	-455,38	-100%
CEB.110.	Indennità, compensi, gettoni ed altre utilità Commissioni regionali	160,00		160,00	
2.02.02	Totale Organi e Commissioni	125.198,80	136.916,64	-11.717,84	-9%
2.02.03	Costi generali				
CEB.001.002	Spese di trasferta e soggiorno	4.486,15	10.143,00	-5.656,85	-56%

COSTO DELLA PRODUZIONE					
Codice	Denominazione	A	B	Differenza A - B	
		Conto Economico 2017	Conto Economico 2016	€	%
CEB.014	Trasporto e facchinaggio	597,80		597,80	
CEB.018	Acquisto materiale di consumo	14.283,72	19.232,57	-4.948,85	-26%
CEB.030	Manutenzione ordinaria	2.554,70	1.389,05	1.165,65	84%
CEB.032.002	Noleggio materiale tecnico sportivo, attrezzature, impianti ed automezzi	1.098,00		1.098,00	
CEB.042	Organizzazione e partecipazione a convegni, seminari, congressi, fiere e conferenze stampa		350,00	-350,00	-100%
CEB.044	Acquisto giornali, riviste, pubblicazioni tecniche	1.000,00		1.000,00	
CEB.064	Utenze e servizi	45.432,42	41.047,30	4.385,12	11%
CEB.065	Canoni ed oneri locativi	36.782,51	34.891,31	1.891,20	5%
CEB.097	Compensi per prestazioni connesse alla pubblicità e promozione	3.545,00	1.980,00	1.565,00	79%
CEB.098	Spese per manutenzione e sviluppo sistemi informativi e sito internet	3.112,40	3.151,48	-39,08	-1%
CEB.101.002	Spese postali	8.078,34	8.446,55	-368,21	-4%
CEB.105	Spese di rappresentanza	912,87	2.471,60	-1.558,73	-63%
CEB.106	Commissioni bancarie e postali	900,41	791,44	108,97	14%
2.02.03	Totale Costi generali	122.784,32	123.894,30	-1.109,98	-1%
2.02.	Totale Funz. e costi gen. Struttura Terr.	247.983,12	264.946,94	-16.963,82	-6%
2.	Totale FUNZIONAMENTO E COSTI GENERALI	247.983,12	264.946,94	-16.963,82	-6%
	COSTO STRUTT. TERRIT.	759.515,26	761.639,59	-2.124,33	0%



Stato Patrimoniale

Bilancio consuntivo al 31 Dicembre 2017



ATTIVO				
Denominazione	A	B	Differenza A - B	
	STATO PATRIMONIALE 2017	STATO PATRIMONIALE 2016	€	%
SPA.B - IMMOBILIZZAZIONI				
SPA.B.01 - IMMOBILIZZAZIONI IMMATERIALI				
SPA.B.01.03.01 - OPERE DELL'INGEGNO (ROYALTIES), LICENZE D'USO, SOFTWARE	74.876,28	45.540,80	29.335,48	64%
SPA.B.01.03 - OPERE DELL'INGEGNO (ROYALTIES), LICENZE D'USO, SOFTWARE	74.876,28	45.540,80	29.335,48	64%
SPA.B.01.07.01 - MIGLIORIE SU BENI DI TERZI	9.283,43	7.380,49	1.902,94	26%
SPA.B.01.07 - ALTRE IMMOBILIZZAZIONI IMMATERIALI	9.283,43	7.380,49	1.902,94	26%
TOTALE IMMOBILIZZAZIONI IMMATERIALI	84.159,71	52.921,29	31.238,42	59%
SPA.B.02 - IMMOBILIZZAZIONI MATERIALI				
SPA.B.02.01.01 - IMPIANTI SPORTIVI	2.009.390,69	1.998.105,95	11.284,74	1%
SPA.B.02.01.02 - FABBRICATI	275.330,34	275.330,34		
SPA.B.02.01.03 - F.DO AMM.TO IMPIANTI SPORTIVI	-1.588.327,63	-1.528.046,04	-60.281,59	4%
SPA.B.02.01.04 - F.DO AMM.TO FABBRICATI	-104.149,96	-95.889,96	-8.260,00	9%
SPA.B.02.01.07 - TERRENI	191.004,00	191.004,00		
SPA.B.02.01 - IMPIANTI SPORTIVI E FABBRICATI	783.247,44	840.504,29	-57.256,85	-7%
SPA.B.02.02.01 - ATTREZZATURE SPORTIVE	1.159.339,13	1.147.004,51	12.334,62	1%
SPA.B.02.02.02 - F.DO AMM.TO ATTREZZATURE SPORTIVE	-984.990,97	-895.828,48	-89.162,49	10%
SPA.B.02.02 - ATTREZZATURE SPORTIVE	174.348,16	251.176,03	-76.827,87	-31%
SPA.B.02.04.01 - MOBILI ARREDI	380.265,22	376.844,07	3.421,15	1%
SPA.B.02.04.02 - MACCHINE D'UFFICIO	610.679,28	591.522,48	19.156,80	3%
SPA.B.02.04.03 - AUTOMEZZI	145.116,35	179.916,35	-34.800,00	-19%
SPA.B.02.04.04 - ALTRE IMMOBILIZZAZIONI MATERIALI	26.365,32	26.365,32		
SPA.B.02.04.06 - F.DO AMM.TO MOBILI ARREDI	-350.193,09	-333.857,68	-16.335,41	5%
SPA.B.02.04.07 - F.DO AMM.TO MACCHINE D'UFFICIO	-546.451,44	-518.006,05	-28.445,39	5%
SPA.B.02.04.08 - F.DO AMM.TO AUTOMEZZI	-141.380,10	-173.892,60	32.512,50	-19%
SPA.B.02.04.09 - F.DO AMM. ALTRE IMMOBILIZZAZIONI MATERIALI	-26.365,85	-26.365,85		
SPA.B.02.04 - ALTRI BENI	98.035,69	122.526,04	-24.490,35	-20%
TOTALE IMMOBILIZZAZIONI MATERIALI	1.055.631,29	1.214.206,36	-158.575,07	-13%
SPA.B.03 - IMMOBILIZZAZIONI FINANZIARIE				

ATTIVO				
Denominazione	A	B	Differenza A - B	
	STATO PATRIMONIALE 2017	STATO PATRIMONIALE 2016	€	%
SPA.B.03.01.01 - PARTECIPAZIONI IN SOCIETA'	1.463,46	2.582,00	-1.118,54	-43%
SPA.B.03.01.02 - F.DO SVALUT. PARTECIPAZIONI IN SOCIETA'		-2.582,00	2.582,00	-100%
SPA.B.03.01 - PARTECIPAZIONI IN SOCIETA'	1.463,46		1.463,46	
TOTALE IMMOBILIZZAZIONI FINANZIARIE	1.463,46		1.463,46	
TOTALE IMMOBILIZZAZIONI	1.141.254,46	1.267.127,65	-125.873,19	-10%
SPA.C - ATTIVO CIRCOLANTE				
SPA.C.01 - rimanenze di magazzino				
TOTALE rimanenze di magazzino				
SPA.C.02 - CREDITI				
SPA.C.02.01.01 - CREDITI V/CLIENTI	697.855,18	609.241,64	88.613,54	15%
SPA.C.02.01.02.01 - Fatture da emettere a clienti <12 mesi	21.688,00	15.904,98	5.783,02	36%
SPA.C.02.01.02.02.00000580 - fatture da emettere a fornitori diversi		100,00	-100,00	-100%
SPA.C.02.01.02.02 - Fatture da emettere a clienti >12 mesi		100,00	-100,00	-100%
SPA.C.02.01.02 - FATTURE DA EMETTERE A CLIENTI	21.688,00	16.004,98	5.683,02	36%
SPA.C.02.01 - CREDITI VERSO CLIENTI	719.543,18	625.246,62	94.296,56	15%
SPA.C.02.05.01 - CREDITI VERSO CONI	106.907,39	288.804,69	-181.897,30	-63%
SPA.C.02.05.03.04 - IRES	29,00		29,00	
SPA.C.02.05.03 - CREDITI VERSO ERARIO	173.575,97	127.374,92	46.201,05	36%
SPA.C.02.05.05 - CREDITI VERSO SOCIETA' ED ASSOCIAZIONI SPORTIVE	19.625,00	58.841,50	-39.216,50	-67%
SPA.C.02.05.09.00037953 - DEPOSITO CAUZIONALE 3 MENSILITA' - VIA CALDERINI	3.450,00		3.450,00	
SPA.C.02.05.09.98 - Deposito Cauzionale apertura dei conti		1.119,14	-1.119,14	-100%
SPA.C.02.05.09 - DEPOSITI CAUZIONALI	3.770,00	1.439,14	2.330,86	162%
SPA.C.02.05.10 - ANTICIPI A FORNITORE	3.698,06	11.676,78	-7.978,72	-68%
SPA.C.02.05.11.01 - Anticipi a funzionari delegati	547,63	1.324,61	-776,98	-59%
SPA.C.02.05.11 - ANTICIPI A ORG. TERR. E FUNZ. DEL.	547,63	1.324,61	-776,98	-59%
SPA.C.02.05.13 - CREDITI VERSO ALTRI SOGGETTI	19.838,87	31.386,09	-11.547,22	-37%
SPA.C.02.05.15 - CREDITI VERSO ALTRE FEDERAZIONI	53.300,00	43.500,00	9.800,00	23%

ATTIVO				
Denominazione	A	B	Differenza A - B	
	STATO PATRIMONIALE 2017	STATO PATRIMONIALE 2016	€	%
SPA.C.02.05.80 - CREDITI VERSO TESSERATI	8.900,00	2.250,00	6.650,00	296%
SPA.C.02.05 - CREDITI VERSO ALTRI	390.162,92	566.597,73	-176.434,81	-31%
SPA.C.02.06.01 - Fondo svalutazione crediti verso clienti e verso altri	-234.251,06	-255.409,76	21.158,70	-8%
SPA.C.02.06 - FONDO SVALUTAZIONE CREDITI VERSO CLIENTI ED VERSO ALTRI	-234.251,06	-255.409,76	21.158,70	-8%
TOTALE CREDITI	875.455,04	936.434,59	-60.979,55	-7%
SPA.C.03 - ATTIVITA' FINANZIARIE NON IMMOBILIZZATE				
TOTALE ATTIVITA' FINANZIARIE NON IMMOBILIZZATE				
SPA.C.04 - DISPONIBILITA' LIQUIDE				
SPA.C.04.01.01.01 - Conto ordinario BNL n. 10102	3.042.224,33	2.885.703,09	156.521,24	5%
SPA.C.04.01.01.06 - Campionato italiano velocità N.61	588.756,26	719.831,15	-131.074,89	-18%
SPA.C.04.01.01.07 - conto mototurismo n. 170	3.802,63	4.259,71	-457,08	-11%
SPA.C.04.01.01.08 - conto pacchetto vintage n. 822	85.072,00	31.691,11	53.380,89	168%
SPA.C.04.01.01.09 - conto ordinario BNL n. 903	1.300.794,59	753.375,44	547.419,15	73%
SPA.C.04.01.01.10 - CONTO N. 1267 - MEETING EPOCA IN PISTA	380.204,38		380.204,38	
SPA.C.04.01.01.11 - CONTO N. 1220 - POS VIRTUALE STRUTTURE TERRITORIALI	5.329,56		5.329,56	
SPA.C.04.01.01 - C/C bancari	5.406.183,75	4.394.860,50	1.011.323,25	23%
SPA.C.04.01.02.01 - C/C postale n.29889037	24.838,89	31.582,35	-6.743,46	-21%
SPA.C.04.01.02 - C/C postali	24.838,89	31.582,35	-6.743,46	-21%
SPA.C.04.01.03.02 - C/C CO.RE. BASILICATA N.7860	13.850,74	6.229,34	7.621,40	122%
SPA.C.04.01.03.03 - C/C CO.RE. BOLZANO N.31942	25.137,84	26.290,29	-1.152,45	-4%
SPA.C.04.01.03.04 - C/C CO.RE. CALABRIA N.101378	11.229,25	11.824,49	-595,24	-5%
SPA.C.04.01.03.06 - C/C CO.RE. EMILIA N.540	201.759,17	193.428,56	8.330,61	4%
SPA.C.04.01.03.07 - C/C CO.RE. FRIULI N.30114	83.916,18	75.085,79	8.830,39	12%
SPA.C.04.01.03.09 - C/C CO.RE. LIGURIA N.19257	42.954,36	51.258,72	-8.304,36	-16%
SPA.C.04.01.03.10 - C/C CO.RE. LOMBARDIA N.140104	267.856,30	276.900,39	-9.044,09	-3%
SPA.C.04.01.03.11 - C/C CO.RE. MARCHE N.7210	44.455,67	35.549,71	8.905,96	25%
SPA.C.04.01.03.12 - C/C CO.RE. PIEMONTE N. 2049	145.008,11	145.944,07	-935,96	-1%
SPA.C.04.01.03.13 - C/C CO.RE. PUGLIA N.15541	27.847,97	14.656,18	13.191,79	90%

ATTIVO				
Denominazione	A	B	Differenza A - B	
	STATO PATRIMONIALE 2017	STATO PATRIMONIALE 2016	€	%
SPA.C.04.01.03.14 - C/C CO.RE. SARDEGNA N.101570	11.119,43	12.669,56	-1.550,13	-12%
SPA.C.04.01.03.15 - C/C CO.RE. SICILIA N. 13949	38.053,13	33.532,90	4.520,23	13%
SPA.C.04.01.03.16 - C/C CO.RE. TOSCANA N.1353	96.558,88	67.242,20	29.316,68	44%
SPA.C.04.01.03.17 - C/C CO.RE. TRENTO N.20802	19.721,25	27.464,25	-7.743,00	-28%
SPA.C.04.01.03.19 - C/C CO.RE. VALLE D'AOSTA N.3373	465,00	430,00	35,00	8%
SPA.C.04.01.03.20 - C/C CO.RE. VENETO N.5353	178.363,27	166.916,45	11.446,82	7%
SPA.C.04.01.03.22 - CO.RE. BASILICATA - CONTO GESTIONE	5.464,51	20,39	5.444,12	26.700%
SPA.C.04.01.03.23 - CO.RE. BOLZANO-CONTO GESTIONE	327,75	1.182,40	-854,65	-72%
SPA.C.04.01.03.24 - CO.RE.CALABRIA-CONTO GESTIONE	471,49	3.109,36	-2.637,87	-85%
SPA.C.04.01.03.26 - CO.RE. EMILIA R.- CONTO GESTIONE	23.486,70	283,85	23.202,85	8.174%
SPA.C.04.01.03.27 - CO.RE. FRIULI - CONTO GESTIONE	8.263,02	11.531,08	-3.268,06	-28%
SPA.C.04.01.03.29 - CO.RE. LIGURIA -CONTO GESTIONE	1.832,96	4.062,56	-2.229,60	-55%
SPA.C.04.01.03.30 - CO.RE. LOMBARDIA - CONTO GESTIONE	34,53	1.705,96	-1.671,43	-98%
SPA.C.04.01.03.31 - CO.RE. MARCHE - CONTO GESTIONE	3.808,59	840,52	2.968,07	353%
SPA.C.04.01.03.32 - CO.RE. PIEMONTE - CONTO GESTIONE	9,50	0,68	8,82	1.297%
SPA.C.04.01.03.33 - CO.RE. PUGLIA - CONTO GESTIONE	7.261,87	8.355,62	-1.093,75	-13%
SPA.C.04.01.03.34 - CO.RE. SARDEGNA . CONTO GESTIONE	8.173,78	8.412,11	-238,33	-3%
SPA.C.04.01.03.35 - CO.RE. SICILIA - CONTO GESTIONE	33.356,84	5.015,81	28.341,03	565%
SPA.C.04.01.03.36 - CO.RE. TOSCANA - CONTO GESTIONE	3.961,18	89,58	3.871,60	4.322%
SPA.C.04.01.03.37 - CO.RE. TRENTO - CONTO GESTIONE	-65,93	4.533,51	-4.599,44	-101%
SPA.C.04.01.03.39 - CO.RE. VALLE AOSTA - CONTO GESTIONE	242,76	30,12	212,64	706%
SPA.C.04.01.03.40 - CO.RE. VENETO - CONTO GESTIONE	4.352,20	2.274,13	2.078,07	91%
SPA.C.04.01.03.42 - C/C CORE MOLISE ENTRATE N. 160 - BNL - Ag. Campobasso	4.860,00	3.078,00	1.782,00	58%
SPA.C.04.01.03.43 - C/C CORE MOLISE GESTIONE N. 159	1.970,30	1.610,58	359,72	22%
SPA.C.04.01.03.44 - C/C CO.RE. CAMPANIA - ENTRATE - N. 58	29.087,51	17.353,61	11.733,90	68%

ATTIVO				
Denominazione	A	B	Differenza A - B	
	STATO PATRIMONIALE 2017	STATO PATRIMONIALE 2016	€	%
SPA.C.04.01.03.45 - CO.RE. UMBRIA CONTO ENTRATE N. 789 - CAB 3002 - ABI 1005 - Perugia	16.946,46	10.329,90	6.616,56	64%
SPA.C.04.01.03.46 - CO.RE. UMBRIA CONTO GESTIONE N. 733	2.415,26	2.164,97	250,29	12%
SPA.C.04.01.03.47 - C/C CO.RE ABRUZZO N. 2362 C/GESTIONE	715,40	159,43	555,97	349%
SPA.C.04.01.03.48 - C/C CO.RE. ABRUZZO N. 2363 C/ENTRATE - CAB 15300 - ABI 1005 Teramo	14.063,66	5.774,21	8.289,45	144%
SPA.C.04.01.03.49 - C/C CO.RE. CAMPANIA N. 57 C/GESTIONE	103,43	3.112,04	-3.008,61	-97%
SPA.C.04.01.03.52 - C/C CORE LAZIO GESTIONE N. 945	686,77	3.851,51	-3.164,74	-82%
SPA.C.04.01.03.53 - C/C CORE LAZIO ENTRATE N. 946	76.425,43	60.630,64	15.794,79	26%
SPA.C.04.01.03.54 - C/C BANCA POPOLARE DI CIVIDALE CR FRIULI	125,06	2.227,20	-2.102,14	-94%
SPA.C.04.01.03 - C/C bancari CO.RE.	1.456.677,58	1.307.162,67	149.514,91	11%
SPA.C.04.01 - DEPOSITI BANCARI E POSTALI	6.887.700,22	5.733.605,52	1.154.094,70	20%
SPA.C.04.03.01.02 - 02 PICCOLA CASSA CORE ABRUZZO	6,72		6,72	
SPA.C.04.03.01.03 - 03 PICCOLA CASSA CORE BASILICATA	92,19	5,99	86,20	1.439%
SPA.C.04.03.01.04 - 04 PICCOLA CASSA CORE BOLZANO	152,19	169,99	-17,80	-10%
SPA.C.04.03.01.06 - 06 PICCOLA CASSA CORE CAMPANIA	143,44	96,34	47,10	49%
SPA.C.04.03.01.07 - 07 PICCOLA CASSA CORE EMILIA	81,59	157,26	-75,67	-48%
SPA.C.04.03.01.08 - 08 PICCOLA CASSA CORE FRIULI	418,81	176,40	242,41	137%
SPA.C.04.03.01.09 - 09 PICCOLA CASSA CORE LAZIO	414,78	1.120,52	-705,74	-63%
SPA.C.04.03.01.10 - 10 PICCOLA CASSA CORE LIGURIA	149,22	242,23	-93,01	-38%
SPA.C.04.03.01.11 - 11 PICCOLA CASSA CORE LOMBARDIA	567,80	851,47	-283,67	-33%
SPA.C.04.03.01.12 - 12 PICCOLA CASSA CORE MARCHE	247,61	82,40	165,21	200%
SPA.C.04.03.01.13 - 13 PICCOLA CASSA CORE MOLISE	256,30	205,51	50,79	25%
SPA.C.04.03.01.14 - 14 PICCOLA CASSA CORE PIEMONTE	7,68	11,15	-3,47	-31%
SPA.C.04.03.01.15 - 15 PICCOLA CASSA CORE PUGLIA	105,13	95,88	9,25	10%
SPA.C.04.03.01.16 - 16 PICCOLA CASSA CORE SARDEGNA	6,66	82,66	-76,00	-92%
SPA.C.04.03.01.17 - 17 PICCOLA CASSA CORE SICILIA	50,23	692,68	-642,45	-93%

ATTIVO				
Denominazione	A	B	Differenza A - B	
	STATO PATRIMONIALE 2017	STATO PATRIMONIALE 2016	€	%
SPA.C.04.03.01.18 - 18 PICCOLA CASSA CORE TOSCANA	48,10	26,21	21,89	84%
SPA.C.04.03.01.19 - 19 PICCOLA CASSA CORE TRENTO	14,06	27,80	-13,74	-49%
SPA.C.04.03.01.21 - 21 PICCOLA CASSA CORE VALLE D'AOSTA	312,54	12,54	300,00	2.392%
SPA.C.04.03.01.22 - 22 PICCOLA CASSA CORE VENETO	51,49	97,61	-46,12	-47%
SPA.C.04.03.01 - Denaro e valori in cassa	3.126,54	4.154,64	-1.028,10	-25%
SPA.C.04.03 - DENARO E VALORI IN CASSA	3.126,54	4.154,64	-1.028,10	-25%
TOTALE DISPONIBILITA' LIQUIDE	6.890.826,76	5.737.760,16	1.153.066,60	20%
TOTALE ATTIVO CIRCOLANTE	7.766.281,80	6.674.194,75	1.092.087,05	16%
SPA.D - RATEI E RISCONTI				
SPA.D.01 - RATEI E RISCONTI ATTIVI				
SPA.D.01.02 - RISCONTI ATTIVI	67.531,90	55.262,44	12.269,46	22%
TOTALE RATEI E RISCONTI ATTIVI	67.531,90	55.262,44	12.269,46	22%
TOTALE RATEI E RISCONTI	67.531,90	55.262,44	12.269,46	22%
TOTALE STATO PATRIMONIALE ATTIVO	8.975.068,16	7.996.584,84	978.483,32	12%

PASSIVO				
Denominazione	A	B	Differenza A - B	
	STATO PATRIMONIALE 2017	STATO PATRIMONIALE 2016	€	%
SPP.A - PATRIMONIO NETTO				
SPP.A.01 - FONDO DI DOTAZIONE				
SPP.A.01.01 - FONDO DI DOTAZIONE	182.738,00		182.738,00	
TOTALE FONDO DI DOTAZIONE	182.738,00		182.738,00	
SPP.A.02 - RISERVE				
SPP.A.02.01 - RISERVE	22.368,40	49.209,52	-26.841,12	-55%
TOTALE RISERVE	22.368,40	49.209,52	-26.841,12	-55%
SPP.A.03 - UTILE (PERDITA) PORTATO A NUOVO				
SPP.A.03.01 - UTILE (PERDITA) PORTATO A NUOVO	-1,34	-391.170,26	391.168,92	-100%
TOTALE UTILE (PERDITA) PORTATO A NUOVO	-1,34	-391.170,26	391.168,92	-100%
SPP.A.04 - UTILE (PERDITA) DELL'ESERCIZIO				
SPP.A.04.01 - UTILE (PERDITA) DELL'ESERCIZIO	770.855,98	573.906,92	196.949,06	34%
TOTALE UTILE (PERDITA) DELL'ESERCIZIO	770.855,98	573.906,92	196.949,06	34%
TOTALE PATRIMONIO NETTO	975.961,04	231.946,18	744.014,86	321%
SPP.B - FONDI PER RISCHI E ONERI				
SPP.B.03 - ALTRI FONDI PER RISCHI E ONERI				
SPP.B.03.01.02 - FONDO CSPI	197.725,77	164.339,77	33.386,00	20%
SPP.B.03.01 - CONTRIBUTI VINCOLATI PER PROGRAMMI	197.725,77	164.339,77	33.386,00	20%
SPP.B.03.02 - FONDO RISCHI ED ONERI	308.751,00	140.568,00	168.183,00	120%
SPP.B.03.03 - CAUSE LEGALI IN CORSO	422.793,46	409.900,46	12.893,00	3%
TOTALE ALTRI FONDI PER RISCHI E ONERI	929.270,23	714.808,23	214.462,00	30%
TOTALE FONDI PER RISCHI E ONERI	929.270,23	714.808,23	214.462,00	30%
SPP.C - TRATTAMENTO DI FINE RAPPORTO DI LAVORO SUBORDINATO				
SPP.C.01 - DEBITI PER TRATTAMENTO DI FINE RAPPORTO				
SPP.C.01.01 - Debiti per trattamento di fine rapporto	1.181.380,14	1.029.752,37	151.627,77	15%

PASSIVO				
Denominazione	A	B	Differenza A - B	
	STATO PATRIMONIALE 2017	STATO PATRIMONIALE 2016	€	%
TOTALE DEBITI PER TRATTAMENTO DI FINE RAPPORTO	1.181.380,14	1.029.752,37	151.627,77	15%
TOTALE TRATTAMENTO DI FINE RAPPORTO DI LAVORO SUBORDINATO	1.181.380,14	1.029.752,37	151.627,77	15%
SPP.D - DEBITI				
SPP.D.03 - DEBITI VERSO BANCHE				
SPP.D.03.01 - FINANZIAMENTI DA BANCHE GARANTITI	1.137,82	997,32	140,50	14%
TOTALE DEBITI VERSO BANCHE	1.137,82	997,32	140,50	14%
SPP.D.04 - DEBITI VERSO ALTRI FINANZIATORI				
TOTALE DEBITI VERSO ALTRI FINANZIATORI				
SPP.D.05 - ACCONTI RICEVUTI				
SPP.D.05.01 - ACCONTI DA CLIENTI		122,00	-122,00	-100%
SPP.D.05.02.00021023 - ACCONTI TESSERATI		24.915,00	-24.915,00	-100%
SPP.D.05.02.00022106 - acconti tesserati Core	1.339.399,08	1.194.861,59	144.537,49	12%
SPP.D.05.02 - ACCONTI RICEVUTI DA TESSERATI	1.437.664,85	1.284.037,42	153.627,43	12%
TOTALE ACCONTI RICEVUTI	1.437.664,85	1.284.159,42	153.505,43	12%
SPP.D.06 - DEBITI VERSO FORNITORI				
SPP.D.06.01.29164 - innovazione insurance brokers	1.299.869,20	24.656,00	1.275.213,20	5.172%
SPP.D.06.01 - DEBITI VERSO FORNITORI	2.513.709,92	1.411.175,16	1.102.534,76	78%
SPP.D.06.02.01 - FATTURE DA RICEVERE DA FORNITORI < 12 MESI	245.712,88	342.203,46	-96.490,58	-28%
SPP.D.06.02 - FATTURE DA RICEVERE DA FORNITORI	245.712,88	342.203,46	-96.490,58	-28%
SPP.D.06.03.01 - Note di credito da fornitori (<12 mesi)	-6.281,37	-5.281,37	-1.000,00	19%
SPP.D.06.03 - NOTE CREDITO DA FORNITORI	-6.281,37	-5.281,37	-1.000,00	19%
SPP.D.06.04 - NOTE CREDITO FORNITORI DA RICEVERE	-54,20	103,70	-157,90	-152%
TOTALE DEBITI VERSO FORNITORI	2.753.087,23	1.748.200,95	1.004.886,28	57%
SPP.D.08 - DEBITI VERSO SOCIETA' PARTECIPATE				
TOTALE DEBITI VERSO SOCIETA' PARTECIPATE				
SPP.D.11 - DEBITI TRIBUTARI				

PASSIVO				
Denominazione	A	B	Differenza A - B	
	STATO PATRIMONIALE 2017	STATO PATRIMONIALE 2016	€	%
SPP.D.11.01.01.03 - IRAP	4.393,00	13.523,00	-9.130,00	-68%
SPP.D.11.01.01.05 - ICI		66,00	-66,00	-100%
SPP.D.11.01.01 - Erario c/imposte	6.756,93	13.589,00	-6.832,07	-50%
SPP.D.11.01 - ERARIO C/IMPOSTE	6.756,93	13.589,00	-6.832,07	-50%
SPP.D.11.02.02 - ritenute per dipendenti e assimilati (1001-1004)	69.419,80	87.544,31	-18.124,51	-21%
SPP.D.11.02 - ERARIO C/RITENUTE	144.872,35	160.827,42	-15.955,07	-10%
TOTALE DEBITI TRIBUTARI	151.629,28	174.416,42	-22.787,14	-13%
SPP.D.12 - DEBITI VERSO ISTITUTI DI PREVIDENZA E SICUREZZA SOCIALE				
SPP.D.12.01 - DEBITI V/INPS	160.307,96	217.641,76	-57.333,80	-26%
SPP.D.12.02 - DEBITI V/INAIL	816,44	514,49	301,95	59%
SPP.D.12.04.01 - Debiti v/inpgi	4.143,00	9.103,26	-4.960,26	-54%
SPP.D.12.04.02 - Debiti v/Casagit	623,37	104,35	519,02	497%
SPP.D.12.04.03 - Debiti vs/Enasarco	2.323,17		2.323,17	
SPP.D.12.04 - ALTRI	7.089,54	9.207,61	-2.118,07	-23%
TOTALE DEBITI VERSO ISTITUTI DI PREVIDENZA E SICUREZZA SOCIALE	168.213,94	227.363,86	-59.149,92	-26%
SPP.D.13 - ALTRI DEBITI				
SPP.D.13.02 - DEBITI VERSO ALTRE FEDERAZIONI	71.182,61	19.924,00	51.258,61	257%
SPP.D.13.04.00024103 - DIVERSI DIPENDENTI	204.087,85	112.755,37	91.332,48	81%
SPP.D.13.04 - DEBITI VERSO PERSONALE DIPENDENTE (CONI, FSN)	204.087,85	223.058,18	-18.970,33	-9%
SPP.D.13.08 - DEBITI VERSO SOCIETA' ED ASSOCIAZIONI SPORTIVE	46.265,00	24.252,00	22.013,00	91%
SPP.D.13.09 - DEBITI VERSO TESSERATI	288.142,11	172.259,96	115.882,15	67%
SPP.D.13.12 - ANTICIPAZIONI RICEVUTE DAL CONI	566.426,00	551.176,00	15.250,00	3%
SPP.D.13.13 - DEBITI VERSO ALTRI SOGGETTI	162.518,37	1.583.004,30	-1.420.485,93	-90%
SPP.D.13.14 - DEBITI VERSO COLLABORATORI	7.727,50		7.727,50	
SPP.D.13.15.02 - SOMME IN SOSPESO	2.161,99		2.161,99	
SPP.D.13.15.04 - RECLAMI IN ATTESA DIDECISIONE	3.400,00		3.400,00	
SPP.D.13.15.07 - SOMME IN SOSPESO C/ENTRATE COMITATI REGIONALI	24.812,20	11.265,65	13.546,55	120%
SPP.D.13.15 - DEBITI CONTO TERZI	30.374,19	11.265,65	19.108,54	170%

Denominazione	PASSIVO			
	A	B	Differenza A - B	
	STATO PATRIMONIALE 2017	STATO PATRIMONIALE 2016	€	%
TOTALE ALTRI DEBITI	1.376.723,63	2.584.940,09	-1.208.216,46	-47%
TOTALE DEBITI	5.888.456,75	6.020.078,06	-131.621,31	-2%
SPP.E - RATEI E RISCONTI				
SPP.E.01 - RATEI E RISCONTI				
TOTALE RATEI E RISCONTI				
TOTALE RATEI E RISCONTI				
TOTALE STATO PATRIMONIALE PASSIVO	8.975.068,16	7.996.584,84	978.483,32	12%





Relazione della Ernst & Young S.p.A.

Società di revisione indipendente

Relazione della società di revisione indipendente

Al Consiglio Federale
della Federazione Motociclistica Italiana

Relazione sulla revisione contabile del bilancio d'esercizio

Giudizio

Abbiamo svolto la revisione contabile del bilancio d'esercizio della Federazione Motociclistica Italiana (la Federazione), costituito dallo stato patrimoniale al 31 dicembre 2017, dal conto economico e dal rendiconto finanziario per l'esercizio chiuso a tale data e dalla nota integrativa.

A nostro giudizio, il bilancio d'esercizio fornisce una rappresentazione veritiera e corretta della situazione patrimoniale e finanziaria della Federazione al 31 dicembre 2017, del risultato economico e dei flussi di cassa per l'esercizio chiuso a tale data, in conformità ai principi contabili illustrati nella nota integrativa.

Elementi alla base del giudizio

Abbiamo svolto la revisione contabile in conformità ai principi di revisione internazionali (ISA Italia). Le nostre responsabilità ai sensi di tali principi sono ulteriormente descritte nella sezione *Responsabilità della società di revisione per la revisione contabile del bilancio d'esercizio* della presente relazione. Siamo indipendenti rispetto alla Federazione in conformità alle norme e ai principi in materia di etica e di indipendenza applicabili nell'ordinamento italiano alla revisione contabile del bilancio. Riteniamo di aver acquisito elementi probativi sufficienti ed appropriati su cui basare il nostro giudizio.

Altri aspetti

La presente relazione non è emessa ai sensi di legge, stante il fatto che, nell'esercizio chiuso al 31 dicembre 2017, la revisione legale, in conformità a quanto previsto dallo Statuto, è stata svolta da altro soggetto, diverso dalla scrivente società di revisione.

Responsabilità del Consiglio Federale e del Collegio dei Revisori dei Conti per il bilancio d'esercizio

Il Consiglio Federale è responsabile per la redazione del bilancio d'esercizio che fornisca una rappresentazione veritiera e corretta in conformità al Regolamento di Amministrazione e Contabilità della Federazione che ne disciplina i criteri di redazione e, nei termini previsti dalla legge, per quella parte del controllo interno dagli stessi ritenuta necessaria per consentire la redazione di un bilancio che non contenga errori significativi dovuti a frodi o a comportamenti o eventi non intenzionali.

Il Consiglio Federale è responsabile per la valutazione della capacità della Federazione di continuare ad operare come un'entità in funzionamento e, nella redazione del bilancio d'esercizio, per l'appropriatezza dell'utilizzo del presupposto della continuità aziendale, nonché per una adeguata informativa in materia. Il Consiglio Federale utilizza il presupposto della continuità aziendale nella redazione del bilancio d'esercizio a meno che abbiano valutato che sussistono le condizioni per la liquidazione della Federazione o per l'interruzione dell'attività o non abbiano alternative realistiche a tali scelte.

Il collegio dei revisori dei conti ha la responsabilità della vigilanza, nei termini previsti dallo Statuto, sul processo di predisposizione dell'informativa finanziaria della Federazione e della revisione della Federazione.

Responsabilità della società di revisione per la revisione contabile del bilancio d'esercizio

I nostri obiettivi sono l'acquisizione di una ragionevole sicurezza che il bilancio d'esercizio nel suo complesso non contenga errori significativi, dovuti a frodi o a comportamenti o eventi non intenzionali, e l'emissione di una relazione di revisione che includa il nostro giudizio. Per ragionevole sicurezza si intende un livello elevato di sicurezza che tuttavia non fornisce la garanzia che una revisione contabile svolta in conformità ai principi di revisione internazionali (ISA Italia) individui sempre un errore significativo, qualora esistente. Gli errori possono derivare da frodi o da comportamenti o eventi non intenzionali e sono considerati significativi qualora ci si possa ragionevolmente attendere che essi, singolarmente o nel loro insieme, siano in grado di influenzare le decisioni economiche prese dagli utilizzatori sulla base del bilancio d'esercizio.

Nell'ambito della revisione contabile svolta in conformità ai principi di revisione Internazionali (ISA Italia), abbiamo esercitato il giudizio professionale e abbiamo mantenuto lo scetticismo professionale per tutta la durata della revisione contabile. Inoltre:

- abbiamo identificato e valutato i rischi di errori significativi nel bilancio d'esercizio, dovuti a frodi o a comportamenti o eventi non intenzionali; abbiamo definito e svolto procedure di revisione in risposta a tali rischi; abbiamo acquisito elementi probativi sufficienti ed appropriati su cui basare il nostro giudizio. Il rischio di non individuare un errore significativo dovuto a frodi è più elevato rispetto al rischio di non individuare un errore significativo derivante da comportamenti o eventi non intenzionali, poiché la frode può implicare l'esistenza di collusioni, falsificazioni, omissioni intenzionali, rappresentazioni fuorvianti o forzature del controllo interno;
- abbiamo acquisito una comprensione del controllo interno rilevante ai fini della revisione contabile allo scopo di definire procedure di revisione appropriate nelle circostanze, e non per esprimere un giudizio sull'efficacia del controllo interno della Federazione;
- abbiamo valutato l'appropriatezza dei principi contabili utilizzati nonché la ragionevolezza delle stime contabili effettuate dal Consiglio Federale, inclusa la relativa informativa;
- siamo giunti ad una conclusione sull'appropriatezza dell'utilizzo da parte del Consiglio Federale del presupposto della continuità aziendale e, in base agli elementi probativi acquisiti, sull'eventuale esistenza di una incertezza significativa riguardo a eventi o circostanze che possono far sorgere dubbi significativi sulla capacità della Federazione di continuare ad operare come un'entità in funzionamento. In presenza di un'incertezza significativa, siamo tenuti a richiamare l'attenzione nella relazione di revisione sulla relativa informativa di bilancio ovvero, qualora tale informativa sia inadeguata, a riflettere tale circostanza nella formulazione del nostro giudizio. Le nostre conclusioni sono basate sugli elementi probativi acquisiti fino alla data della presente relazione. Tuttavia, eventi o circostanze successivi possono comportare che la Federazione cessi di operare come un'entità in funzionamento;
- abbiamo valutato la presentazione, la struttura e il contenuto del bilancio d'esercizio nel suo complesso, inclusa l'informativa, e se il bilancio d'esercizio rappresenti le operazioni e gli eventi sottostanti in modo da fornire una corretta rappresentazione.

Abbiamo comunicato ai responsabili delle attività di governance, identificati ad un livello appropriato come richiesto dai principi di revisione internazionali (ISA Italia), tra gli altri aspetti, la portata e la tempistica pianificate per la revisione contabile e i risultati significativi emersi, incluse le eventuali carenze significative nel controllo interno identificate nel corso della revisione contabile.

Roma, 11 maggio 2018

EY S.p.A.


Luigi Facci
(Socio)

