



Federazione
Motociclistica
Italiana

www.federmoto.it

Bilanci*di*Esercizio

Relazione del Presidente
Nota Integrativa ed allegati
Relazione del Collegio dei Revisori dei conti
Conto Economico, Stato Patrimoniale
Relazione EY S.p.A.



2022

Approvato dalla Giunta del CONI il 25/7/2023 con delibera n. 264.

Pubblicazione sul sito federale il 31/7/2023.



Relazione del Presidente

Bilancio consuntivo al 31 Dicembre 2022

2022

Il bilancio d'esercizio 2022 è stato predisposto in conformità agli schemi, ai principi e ai criteri emanati dal CONI nonché sulla base del regolamento di amministrazione della Federazione.

Il bilancio d'esercizio è composto:

- dallo stato patrimoniale,
- dal conto economico,
- dalla nota integrativa,

ed è accompagnato:

- dalla relazione del Collegio dei Revisori dei Conti;
- dalla relazione della società di revisione Ernst & Young.

PREMESSA

Il Budget previsionale 2022 è stato predisposto sulla base di una prudentiale appostazione degli stanziamenti sia nei conti di ricavo che di costo. I successivi fatti salienti del 2022 sono riassunti nelle seguenti variazioni di bilancio:

La **prima variazione** effettuata nel giugno 2022 è stata caratterizzata per l'attuazione dei seguenti interventi correttivi di seguito sintetizzati:

- Adeguamento dei contributi provenienti da Sport e Salute finalizzati alla Formazione;
- Adeguamento dei contributi provenienti da Enti locali per attività della Commissione educazione stradale;
- Adeguamento budget Motocross;
- Adeguamento budget Comitato Velocità;
- Adeguamento costi di funzionamento;
- Aggiornamento contributi circolare sportiva;
- Variazioni di natura neutra per il servizio on line fornito dalla FMI ai Moto Club di iscrizione alle gare e pagamento delle relative quote;
- Adeguamento costi del personale;
- Stanziamento fondi per evento promozionale Registro storico;
- Aggiornamento piano Investimenti attività centrali;
- Rettifica ammortamenti attività sportiva e funzionamento;

Pertanto, all'esito della prima variazione, la cui perdita netta è stata di € -260.893,50, il bilancio di previsione 2022 esponeva una passività totale per € -1.920.716,50. Si fa presente che le variazioni sono sempre stimate sulla base dei dati contabili disponibili alla loro data e possono pertanto subire aggiornamenti in sede di consuntivo.

Il Bilancio Consuntivo al 31.12.2022, all'esito di tutte le scritture contabili, evidenzia **una perdita di € 1.094.508,19.**

La differenza **rispetto al risultato atteso dalla previsione** (€ -1.920.716,50), pari a € 826.208,31, trova motivazioni nei seguenti riscontri contabili (Dati di consuntivo 2022 confrontati con i dati del budget 2022 aggiornato alla prima variazione):

- 1. Incremento delle quote degli Associati di **1.559 €/000 ***
- 2. Incremento contributi SeS/Coni di **6 €/000**
- 3. Incremento contributi Stato regione enti locali per **28 €/000**
- 4. Incremento ricavi manifestazioni int.li per **32 €/000**
- 5. Incremento ricavi da manifestazioni Nazionali per **76 €/000**
- 6. Incremento pubblicità e sponsorizzazioni per **16 €/000**
- 7. Incremento altri ricavi da gestione ordinaria per **67 €/000**
- 8. Incremento delle entrate di competenza dell'attività territoriale per **167 €/000**
- 9. Maggiori costi sportivi centrali per complessivi **420 €/000 *** di cui minori costi € **160 €/000** per attività di Alto Livello e maggiori costi att. sportiva € **580 €/000***
- 10. Maggiori costi personale **172 €/000**
- 11. Minori costi organi e commissioni per **28 €/000**
- 12. Minori costi per la comunicazione per **7 €/000**
- 13. Minori costi generali per **96 €/000**
- 14. Minori costi di funzionamento territoriale per **137 €/000**
- 15. Minori costi per attività sportiva territoriale per complessivi **14 €/000.**
- 16. Maggiori costi per accantonamenti **775 €/000**
- 17. Maggiori costi per oneri di gestione **42 €/000**
- 18. Maggiori costi per imposte **45 €/000**

* Questi importi sono al lordo delle registrazioni sia in entrata che in uscita delle quote di iscrizioni alle gare (applicazione on line SIGMA). Tali importi non modificano l'equilibrio di bilancio: infatti rispetto al preventivo che era di 1 milione, si sono realizzate maggiori entrate per 1.111.000 € ed erogati maggiori contributi ai MC per 1.109.500 €.

Al netto di Sigma quindi le voci 1 e 9 del precedente elenco diventano:

- 1. maggiori ricavi dagli associati per circa 450 mila
- 9. economie nelle spese sportive per 690 mila

ANALISI GENERALE

Confronto Esercizio 2022 con Esercizio 2021.

La Federazione Motociclistica Italiana nell'esercizio 2022 ha registrato un decremento del valore della produzione pari al 1% (-206 €/000) rispetto al precedente esercizio, passando da 21.605 €/000 a **21.399 €/000**. Tale decremento è il risultato delle seguenti macro voci:

- dei contributi Sport e Salute -27% **(-1.707 €/000)**
- dei contributi dello Stato e Regioni +14% (+ 4 €/000)
- delle quote associati +12% (+1.346 €/000)
- dei ricavi da manifestazioni internazionali +4% (+11 €/000)
- dei ricavi da manifestazioni nazionali +7% (+217 €/000)
- dei ricavi da pubblicità e sponsorizzazioni -8% **(-16 €/000)**
- degli altri ricavi da gestione ordinaria -43% **(- 69 €/000)**

Per quanto attiene ai costi, si registra un aumento pari al 13 % (+2.528 €/000) che porta il costo della produzione da 19.691 €/000 a **22.220 €/000**, articolato nelle seguenti macro voci:

- nell'organizzazione alto livello +22% **(+341 €/000)**
- nell'attività manifestazioni sportive nazionali +12% **(+621 €/000)**,
- nella partecipazione ad organismi internazionali -34% (-49 €/000),
- nella formazione e ricerca +5% **(+7 €/000)**,
- nella promozione sportiva +14% **(+125 €/000)**
- contributi attività sportiva +37% **(+712 €/000)**
- gestione impianti sportivi +110% **(+10 €/000)**
- altri costi per l'attività sportiva- premi di assicurazione + 18% **(+407 €/000)**
- ammortamenti attività sportiva -4% (-4 €/000)
- nell'attività sportiva territoriale -3% (-24 €/000)
- ammortamenti per funzionamento +30% **(+59 €/000)**
- funzionamento territoriale -5% (-8 €/000)

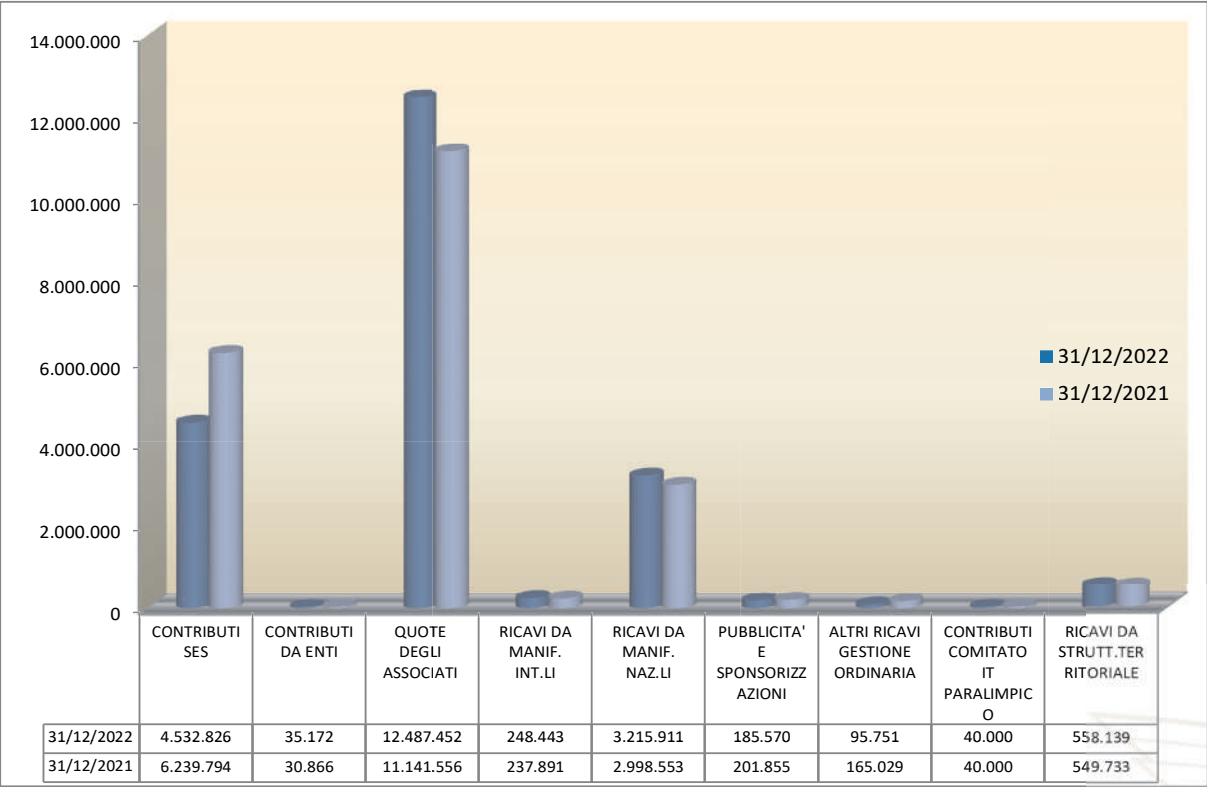
Passiamo adesso ad analizzare con maggiore dettaglio i dati di Bilancio divisi fra ricavi e costi.

RICAVI

Così come risulta dalla allegata tabella riferita a dati consuntivi, il valore della produzione della Federazione, esclusi i proventi finanziari, è passato da 21.605 €/000 a **21.399 €/000**.

RIPARTIZIONE PERCENTUALE RICAVI 2022/2021

DESCRIZIONE	SALDO AL 31/12/2022	%	SALDO AL	DIFF.	DIFF.
			31/12/2021	€	%
CONTRIBUTI SES	4.532.826	21,18%	6.239.794	-1.706.968	-27,36%
CONTRIBUTI DA ENTI	35.172	0,16%	30.866	4.306	13,95%
QUOTE DEGLI ASSOCIATI	12.487.452	58,35%	11.141.556	1.345.896	12,08%
RICAVI DA MANIF. INT.LI	248.443	1,16%	237.891	10.552	4,44%
RICAVI DA MANIF. NAZ.LI	3.215.911	15,03%	2.998.553	217.358	7,25%
PUBBLICITA' E SPONSORIZZAZIONI	185.570	0,87%	201.855	-16.285	-8,07%
ALTRI RICAVI GESTIONE ORDINARIA	95.751	0,45%	165.029	-69.278	-41,98%
CONTRIBUTI COMITATO IT PARALIMPICO	40.000	0,19%	40.000	0	0,00%
RICAVI DA STRUTT.TERRITORIALE	558.139	2,61%	549.733	8.406	1,53%
TOTALE	21.399.264	100,00%	21.605.277	-206.013	-0,95%



RICAVI Sport e Salute

Dal confronto con l'esercizio 2021 i contributi Sport e Salute evidenziano una drastica diminuzione: sono infatti passati da € 6.240/000 a **€ 4.533/000** come di seguito dettagliato:

CONTRIBUTI 2022		
Preparazione Olimpica e Alto livello	€	1.533.089,00
Altri contributi SPORT E SALUTE	€	2.767.756,00
Contributi per progetti speciali	€	225.662,00
Contributi per la promozione sportiva	€	6.319,00
Totale contributi	€	4.532.826,00

I contributi 2022 sono stati assegnati dal CdA di Sport e Salute del 21/12/2021 prot. SES0029056-22-12-2021 -U/ALS, per un totale complessivo di € 4.513.240 di cui quota minima destinata ad attività di PO/AL € 1.533.089. La differenza tra quanto assegnato inizialmente a budget e quanto consuntivato pari ad € 19.586,00, è dovuta a minori contributi relativi a nuove assegnazioni e un contributo riportato dall'anno precedente:

- **progetto SCUOLA ATTIVA JUNIOR** – finalizzato alla liquidazione delle attività della commissione educazione stradale - per **€ 2.220,00**, stanziato dalla scuola attiva secondaria di SES MAIL DEL 5/08/2022.
- **PROGETTO PIANO DI SOSTEGNO in collaborazione con la commissione formazione € 4.099,00.** Analogo importo contabilizzato tra i costi ob. 1.01.02.04.01 costi noleggio aule. Il progetto continuerà nel 2023.
- **Contributi PIANO DI SOSTEGNO IN MATERIA DI FORMAZIONE per € 13.267,00** riportati dall'anno 2021.

Si precisa inoltre che nel riepilogo contributi 2022 pervenuto da SPORT E SALUTE è presente l'importo di **€ 92.190,00** che si riferisce a:

- **Contributi progetti PROMOZIONE SPORTIVA** che corrisponde al 30% dei contributi assegnati con del. Del 6/10/22 e 19/10/2022 (somma complessiva di € 307.300,00) per la promozione e il potenziamento delle attività sportiva di base. I progetti approvati sono a cura della commissione formazione e della commissione educazione stradale e si svolgeranno integralmente nel 2023. Il restante 70% verrà erogato a seguito delle presentazioni delle relative rendicontazioni di spesa. Si segnala che tali contributi, di valore scarsamente significativo, non forniscono valore aggiunto alle risorse della Federazione, in quanto erogati per attività non previste nei programmi federali, ed anzi gravano la struttura federale di ulteriori oneri operativi e costi indiretti.

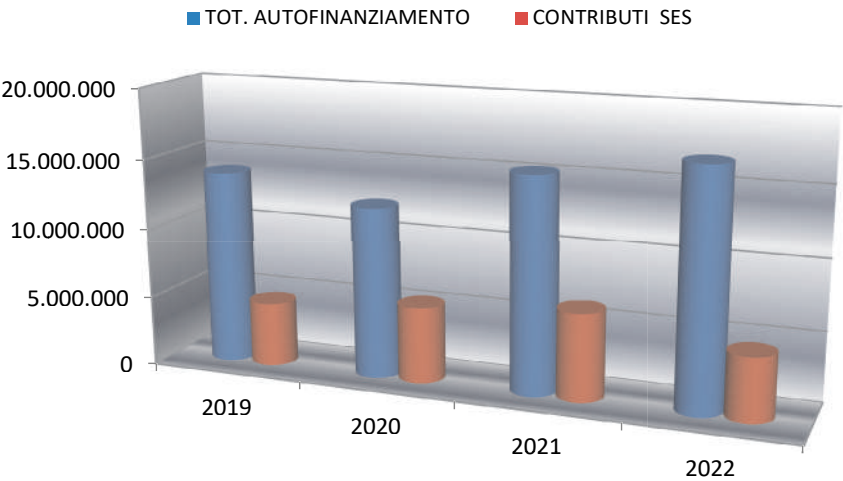
AUTOFINANZIAMENTO

L'autofinanziamento passa da 15.365 €/000 a **16.864 €/000**. Tale risultato deriva da: quote associati (+ 1346 €/000), contributi stato regione (+4 €/000), manifestazioni int.li (+11 €/000), manifestazioni nazionali (+217 €/000), entrate dal territorio (+8 €/000). Si evidenziano diminuzioni nelle pubblicità e sponsorizzazioni (-16 €/000), negli altri ricavi da gestione ordinaria (-72 €/000).

Si evidenzia che il dato delle "quote da associati" è fortemente condizionato dai ricavi derivanti dalle iscrizioni alle gare (sistema Sigma), negli anni precedenti di gestione delle sole società sportive, che ha totalizzato in un anno un movimento di 2.112.000 €. Pertanto al netto di tale nuova entrata, che genera identica uscita, le "quote degli associati" sono diminuite di € 766.000 rispetto all'anno precedente.

Di seguito il trend dell'autofinanziamento negli ultimi 4 anni in confronto con i contributi SPORT E SALUTE:

ANDAMENTO RICAVI NEGLI ANNI 2019/2020/2021/2022						
DESCRIZIONE	2019	2020	2021	2022	% 2022	DIFF 2021/2022
QUOTE DEGLI ASSOCIATI	9.778.624	9.198.244	11.141.556	12.487.452	58,36%	1.345.896
CONTRIBUTI DA ENTI	154.327	86.424	30.866	35.172	0,16%	4.306
ENTRATE COMMERCIALI	3.412.194	2.356.255	3.438.299	3.649.924	17,06%	211.625
ALTRI RICAVI GEST. ORD.	81.465	173.600	165.029	93.475	0,44%	-71.554
ENTRATE DEL TERRITORIO	458.282	365.292	549.733	558.139	2,61%	8.406
ENTRATE DA CIP		70.000	40.000	40.000	0,19%	0
TOT. AUTOFINANZIAMENTO	13.884.892	12.249.815	15.365.483	16.864.162	78,82%	1.498.679
CONTRIBUTI -SES	4.569.265	5.428.060	6.239.794	4.532.826	21,18%	-1.706.968
TOT GENERALE	18.454.157	17.677.875	21.605.277	21.396.988	100,00%	-208.289



QUOTE DEGLI ASSOCIATI

Per quanto attiene all’analisi dei proventi relativi alle Quote degli Associati dal confronto tra gli esercizi 2021/2022 si evidenziano gli aspetti sottoelencati:

- le **quote affiliazione** si assestano a **189 €/000** con un incremento pari a +2 €/000 rispetto al risultato dell’anno precedente di 186 €/000.
- **per il tesseramento** si è passati da 5.100 €/000 a **5.091** con un decremento pari a -9 €/000. Di seguito i volumi confrontati fra il 2021 e il 2022:

AFFILIAZIONI/RIAFFILIAZIONI	2022	2021
AFFILIAZIONI MOTO CLUB	112	92
RIAFFILIAZIONE MC	1664	1668

TESSERE MEMBER	2022	2021
TESSERE MEMBER MC	98593	102.326

TESSERE MEMBER MC ITALIA	2022	2021
	8229	7.816

TESSERE SPORT	2022	2021
TESSERE MINI SPORT	525	504

- **Per Multe e tasse gara** si è passati da 1.000 €/000 a **3.102 €/000** con un aumento di 2.102 €/000 dovuto alla contabilizzazione delle iscrizioni a gare che a partire dal 2022 vengono versate alla FMI tramite il sistema gestionale denominato “Sigma”. Il CF ha disposto che per il 2022 analogo importo venga erogato ai MC organizzatori come “contributo iscrizione gare”. I relativi costi sono quindi stanziati all’ob. 1.01.02.06 ceb 058.12.
- **per il Registro Storico** si è passati da 1.109 €/000 a **995 €/000** con un decremento di 114 €/000.
- **Per quote albi, elenco medici di gara, iscrizioni a corsi, scuola di motociclismo federale e corsi aspiranti formatori ed. stradale, si è passati da 192 €/000 a 180 €/00** con un decremento di 12 €/000: le quote comprendono le hobby card, hobby sport, i corsi teorici pratici CTP, i corsi lgast, corsi ufficiali di Direttori di Gara, corso aspiranti direttori di Gara, albi istruttori di guida, albi tecnici sportivi, albo scuole di motociclismo, gli elenchi medici di gara, i corsi della scuola di motociclismo federale, i corsi per aspiranti formatori educazione stradale e corsi comitati impianti, quote iscrizione formazione ITG e TS.
- **Per le licenze (nazionali + internazionali)**, si è passati da 3.446 €/000 a **2.833 €/000** con una riduzione pari ad € 613 €/000. Questi i volumi confrontati fra il 2021 e il 2022:

	2022	2021
LICENZE NAZIONALI	20.780	25.581
LICENZE INTERNAZIONALI	744	1006

Per una più approfondita lettura dei dati dei ricavi relativi all'attività istituzionale si rimanda alla seguente tabella:

QUOTE DEGLI ASSOCIATI	2022	2021	DIFF.	DIFF.
DESCRIZIONE	RICAVI	RICAVI	RICAVI	%
AFFILIAZIONE	188.800,00	187.200,00	1.600	0,85%
TESSERAMENTO	5.090.835,00	5.099.546,00	- 8.711	-0,17%
TOTALE 1	5.279.635,00	5.286.746,00	-7.111,00	0,01
LICENZE				
Nazionali	2.601.627	3.148.409	- 546.782	-17,37%
Internazionali	231.521	297.185	- 65.664	-22,10%
TOTALE 2	2.833.148	3.445.594	- 612.446	-17,77%
MULTE E TASSE GARA				
INDUSTRIE TEAM SCUDERIE				
Case costruttrici	40.500	42.000	- 1.500	-3,57%
Scuderie e Organizzatori	50.000	57.000	- 7.000	-12,28%
Team nazionali	7.600	9.400	- 1.800	-19,15%
DIRITTO SERVIZIO TECNICO				
Tecnico nazionale	443.890	466.271	- 22.381	-4,80%
ALTRE TASSE			-	#DIV/0!
SERVIZIO CRONOMETRAGGIO	218.496	217.435	1.061	0,49%
TASSA AGIBIL.+PARERI/CONSULENZE	150.541	161.711	- 11.170	-6,91%
ISCRIZIONI A GARE SIGMA	2.111.962			
TASSA ISCRIZIONE A CALEND.NAZ.	78.410	72.780	5.630	7,74%
TASSA APPROVAZIONE GARE NAZ.	32.865	30.595	2.270	7,42%
DIRITTO SEGR. NAZ.-CENS.MOT. IT.	7.671	7.437	234	3,15%
CPA	32.130	29.560	2.570	8,69%
MULTE	20.260	13.625	6.635	48,70%
COP. ASS.VA NON TESSERATI	5.550	450	5.100	1133,33%
TOTALE 3	3.199.875	1.108.264	2.091.611	188,73%
REGISTRO STORICO	994.705	1.109.009	- 114.304	-10,31%
ALBI ISTR.-TECN.-IGAST-SDM	71.980	70.953	1.028	1,45%
ELENCO MEDICI DI GARA	12.150	10.325	1.825	
ISCRIZIONI A CORSI	69.535	98.390	- 28.855	-29,33%
SCUOLA DI MOTOCICLISMO FEDER.	1.120	2.885	- 1.765	
CORSI ASPIR.FORM.EDUC.STRAD.				
FORMAZ.ITG- TS	23.895	8.050	15.845	
CORSI COMITATO IMPIANTI	1.408	1.340	68	
TOTALE 4	1.174.793	1.300.952	- 126.159	-9,70%
TOTALE RICAVI CENTRALE	12.487.451	11.141.556		
TERRITORIALE				
DIRITTO SERVIZIO TECNICO TERR.	93.805	74.190	19.615	26,44%
TASSA ISCRIZIONE A CALEND.TERR.	96.743	118.820	- 22.077	-18,58%
TASSA APPROVAZIONE GARE TERR.	33.260	23.260	10.000	42,99%
CPA	39.060	30.470		
DIRITTO SEGRETERIA TERR.	73.580	102.295	- 28.715	-28,07%
SERVIZIO FONOMETRICO TERR.	2.500	1.870	630	33,69%
COMMISSARIO AGGIUNTO	20.810	22.650	- 1.840	-8,12%
NUMERI GARA	54.899	59.968	- 5.069	-8,45%
TOTALE RICAVI TERRITORIALE	414.657	433.523	- 27.456	-6,33%

ALTRI RICAVI

I ricavi da manifestazioni internazionali passano da 238 €/000 a **248 €/000** e presentano un aumento pari al 4% (+ 10 €/000).

Le quote derivanti da ricavi da manifestazioni nazionali passano da 2.999 €/000 a **3.216 €/000** e presentano un aumento pari al 7% (+ 217€/000). In tale obiettivo sono compresi essenzialmente, e rappresentano la maggior parte del valore, i ricavi dei Campionati Italiani Velocità per i dettagli dei quali si rimanda alla relazione specifica.

I ricavi da pubblicità e sponsorizzazioni passano da 202 €/000 a **186 €/000** e registrano una diminuzione dell'8% (-16 €/000)

Negli altri ricavi della gestione ordinaria, si passa da 165 €/000 a **93 €/000** e si rileva una diminuzione pari al 43% (-72 €/000). In questi conti vengono registrate sopravvenienze e insussistenze attive non ascrivibili in altre voci e alle scritture di cancellazione debiti vs fornitori e vs altri, adeguamento fondo svalutazione crediti vs clienti e vs altri e fondo cause legali.

COSTI

ATTIVITA' SPORTIVA CENTRALE (ALTO LIVELLO E ATTIVITA' SPORTIVA)

I costi totali per attività sportiva centrale evidenziano un aumento rispetto al dato consuntivato nel 2021, sono infatti passati da 12.408 €/000 a **14.682 €/000** (+ 18 %), proseguendo il trend di ripresa dell'attività iniziato nel precedente anno.

ALTO LIVELLO Ob. 1.01.01 – 1.910 €/000

I costi di Alto Livello, di cui all'ob. 1.01.01, sono stati pari a 1.910 €/000 e registrano un aumento di 341 €/000 (+22%) rispetto al dato consuntivato nel 2021. L'investimento nell'Alto Livello assorbe interamente il contributo di Sport e Salute finalizzato alla Preparazione Olimpica e all'Alto Livello, pari ad 1.533 €/000, che non subisce alterazioni rispetto al passato esercizio.

Come di consueto si è provveduto a rettificare l'IVA portata in detrazione durante l'esercizio: l'importo per il 2022 è risultato pari a 58 €/000 interamente contabilizzato nei costi di noleggio impianto alto livello della Velocità.

ATTIVITA' SPORTIVA Ob. 1.01.02 – 12.773 €/000

I costi per attività sportiva centrale, di cui all' ob. 1.01.02, sono stati pari a 12.773 €/000 e registrano un aumento di 1.933 €/000 (+18%) rispetto al precedente esercizio, si rimanda a pag. 31 per i dettagli.

ATTIVITA' TECNICO SPORTIVA

Sono di seguito esposti i dati tecnico - sportivo / economici 2022 delle diverse discipline:

Enduro 504 €/000

Il posizionamento dell'enduro nel panorama mondiale ha visto l'Italia attestarsi in modo solido nella posizione di vertice, sia per quanto concerne i mondiali a squadre che nelle classifiche individuali dove, sia in ambito europeo che mondiale, miete successi e titoli ormai già da anni.

Il lavoro fatto dalla Federazione ha prodotto una efficace filiera dell'atleta e, di conseguenza piloti in grado di conquistare titoli e podi nelle varie categorie.

ATTIVITA' SPORTIVA COMITATO ENDURO

La stagione agonistica a livello internazionale, nazionale e territoriale ha avuto un buon successo e ha visto lo svolgersi delle seguenti manifestazioni, per complessivi costi per € 180.000,00, con i risultati indicati nel paragrafo successivo dedicato all'attività tecnica:

-campionato italiano assoluto	n°6 manifestazioni
-campionato italiano under/senior	n°5 manifestazioni
-campionato italiano major	n°5 manifestazioni
-campionato italiano minienduro	n°3 manifestazioni
-trofeo delle regioni	
-trofeo delle regioni minienduro	
-prova in Italia del campionato mondiale	
-prova in Italia del campionato europeo	
-campionato italiano extremo	n° 4 manifestazioni
-prova campionato mondiale extremo	
-Campionato mondiale a squadre (ISDE) Francia	

Nelle manifestazioni sopra elencate, che hanno prodotto costi per complessivi € 180.000,00, è stato presente il Comitato Enduro, nella figura almeno del Presidente di Giuria nelle prove italiane, del delegato nazionale nelle prove internazionali. A livello economico impatta notevolmente anche la presenza a tutte le gare dell'ispettore di percorso, la cui presenza non è limitata ai giorni della manifestazione ma inizia settimane prima della gara con ispezioni dei luoghi, delle prove speciali, percorso di gara, ecc.; pertanto ogni manifestazione necessita di almeno 2 trasferte.

Stesse problematiche di gestione dei costi si evidenziano per le gare di mondiale ed europeo in Italia. A livello economico si è fatto il possibile a fronte degli aumenti per il costo trasferta, vitto e alloggio. Anche per questo sono state effettuate trasferte con un numero appena sufficiente di personale. In questa stagione c'è stato un importante cambiamento, con il passaggio al un nuovo Promoter, i cui costi sono ammontati a 183.560,00 euro. Si segnala l'importante e comodissima presenza dell'Hospitality che lavora a pieno regime in tutte le manifestazioni, ed è diventato un punto di incontro per tutti gli organizzatori, si segnala inoltre che all'interno dell'Hospitality ha trovato spazio la sala cronometristi che può di conseguenza godere di tutti i benefici del caso.

ATTIVITA' SETTORE TECNICO ENDURO

PROGETTO TALENTI AZZURRI ENDURO (27.28 DIC 2021 – 8 OTT. 2022)

Scopo del progetto è l'accompagnamento di ragazzi meritevoli attraverso una serie di appuntamenti pre-gara ai vari gradi di competizione previsti dalla disciplina enduro. Questo programma di lavoro, in essere da diversi anni anche se con nomi differenti, ha ottenuto buonissimi risultati in campionati Mondiali ed Europei, ed è stato un ottimo strumento per implementare la sinergia tra i licenziati ed i Tecnici FMI, ne sono dimostrazione le richieste di piloti di alto livello che chiedono di poter partecipare ai collegiali dei Talenti Azzurri.

Elenco allenamenti:

04-05 gennaio Rosolina Mare (RO)

13-14-15 gennaio Lovolo (VI)

17-18-19 gennaio Murlo (SI)

29-30 gennaio Salsomaggiore (PR)

15-16-17-18 febbraio Murlo (SI)

26-27 febbraio Castel San Pietro (BO)

14-15 maggio Rivanazzano Terme (PV)

18-19 giugno Castellarano (RE)

Elenco gare Campionato Mondiale:

06-08 Maggio Lalin- Spain

13-15 Maggio Peso da Regua- Portugal

24-26 Giugno Carpineti -Italy

01-03 Luglio Coimbra Portugal

29-31 Luglio Gelnica - Slovakia

05-07 Agosto Zalaegerzerg - Hungary

14-16 Ottobre Zschopau - Germany

Elenco gare Campionato Europeo

19-20 marzo	Pietramontecorvino (ITA)
02-03 aprile	Tamasi (UNG)
23-24 luglio	Sipoo (FIN)
29-30 ottobre	Rudersdorf (GER)

Elenco gare Assoluti d'Italia

05/06-marzo	Arma di Taggia – IM
10 aprile	Cavaglià – BI
23/24 aprile	Colliano – SA
29 maggio	Passignano s/Trasimeno – PG
17 luglio	Ceva – CN
01/02 ottobre	Castiglione Fiorentino – AR

Elenco Piloti:

MONDIALE

1	VERONA ANDREA
2	MACORITTO LORENZO
3	MORETTINI MANOLO
4	SPANU CLAUDIO
5	RINALDI ENRICO
6	ZILLI ENRICO

YOUTH

7	BERNINI LORENZO
8	DELBONO DANIELE
9	CRISTINO KEVIN

EUROPEO

10	CRISTINI SIMONE
11	FABRIS RICCARDO
12	GRIGIS MATTEO
13	VERZEROLI MANUEL
14	COLORIO LUCA
15	MEI DAVIDE
16	CORSI VALENTINO
17	SCARDINA PIETRO

Risultati Ottenuti:

Campionato Mondiale

Verona Andrea	1° Enduro GP
Verona Andrea	1° cat. E1
Cristino Kevin	2° cat Youth

Campionato Europeo

Verzeroli Manuel	1° cat YOUTH
Delbono Daniele	3° cat. YOUTH
Bernini Lorenzo	1° cat. J2

Campionato Assoluti d'Italia

Rinaldi Enrico	2° cat J
Morettini Manolo	3° cat. J
Cristino Kevin	1° cat. Youth
Bernini Lorenzo	2° cat. Youth

Campionato Mondiale a squadre Six Days Enduro

World Junior Trophy 1^ Squadra Classificata

CAMPIONATO ITALIANO UNDER 23

Verzeroli Manuel	1° cat. Cadetti
Colorio Luca	2° cat Cadetti



PROGETTO TALENTI NAZIONALI MINIENDURO (29 GENNAIO-5 NOVEMBRE 2022)

Scopo del progetto è supportare i ragazzi che si sono messi in evidenza nel Campionato Italiano Minienduro, attraverso una serie di 3 collegiali svolti nel periodo pre agonistico ed uno a fine stagione. Questo programma di lavoro, precedentemente chiamato PIN Minienduro, è un primo approccio a quelle che sono le metodologie di lavoro dei Tecnici FMI, sono principalmente impostati sull’insegnamento della tecnica di guida e la partecipazione è sempre assoluta.

Ad inizio anno sono convocati i primi cinque classificati di ogni categoria della stagione precedente, dopo la prima gara viene utilizzata come riferimento la classifica della stagione in corso.

Elenco allenamenti:

28-29 gennaio	Lovolo (VI)
11-12 marzo	San Ginesio di Arcevia
17-18 giugno	TBA
04-05 novembre	TBA

PROGETTO CRESCITA ENDURO FEMMINILE (4-5 FEBBRAIO 2022 – 18-19 NOVEMBRE 2022)

Progetto nato nel 2021aperto a tutte le ragazze licenziate, con l’obiettivo di avvicinare le ragazze alle competizioni.

Partecipazione molto numerosa, possono iscriversi tutte le ragazze in possesso di licenza agonistica o tessera FMI, Costo partecipazione 15€ a giornata, ad alcuni CTP hanno partecipato più di 50 ragazze.

All’interno di questo progetto, dal 2023 sono state inserite anche le TopRider Femminili, che sono state selezionate tra le prime 5 classificate ai campionati Coppa Italia e Under 23, oltre all’aggiunta di ragazze su indicazione dei tecnici che lavorano al progetto.

Elenco allenamenti:

04-05 febbraio	Salsomaggiore Terme
25-26 febbraio	Lovolo (VI)
13-14 maggio	TBA
18-19 novembre	TBA

FEDERAZIONE MOTOCICLISTICA ITALIANA
CONTO ECONOMICO PER C.R.A. (QUADRO ANALITICO)
ESERCIZIO 2022

END. - Enduro

Codice	Denominazione	COSTO DELLA PRODUZIONE		Differenza A - B	
		A Conto Economico 2022	B Conto Economico 2021		
1.	ATTIVITA' SPORTIVA				
1.01.	Costi per l'Attività Sportiva Centrale				
1.01.01.	Costi PO/AL				
1.01.01.01.	Attività Naz. ed Internaz. P.O. ed A.L.				
1.01.01.01.01	Partecipazione a Manif. Sport. Naz.				
	- Intern. finalizzate alla Prep. Olimp.-Alto Livello				
CEB.001.002	Spese di trasferta e soggiorno	100.967,20	93.723,61	7.243,59	8%
CEB.002	Indennità, diarie e rimborsi forfettari	14.650,00	21.150,00	-6.500,00	-31%
CEB.007.002	Premi di classifica		10.000,00	-10.000,00	-100%
CEB.010.002	Noleggio materiale tec. sportivo, attrezzature, impianti, automezzi e sw		16.653,00	-16.653,00	-100%
CEB.012	Quote di iscrizione e partecipazione a manifestazioni	10.500,00	13.950,00	-3.450,00	-25%
CEB.016.002	Altre Spese	46.282,00	6.124,00	40.158,00	656%
CEB.018	Acquisto materiale di consumo	3.538,00	3.538,00		
CEB.030	Manutenzione ordinaria		353,80	-353,80	-100%
CEB.031	Assistenza medica, antidoping	1.700,00	1.416,35	283,65	20%
CEB.033.002	Promozione, comunicazione e marketing	1.952,00	1.952,00		
1.01.01.01.01	Totale Partecipazione a Manif. Sport. Naz. - Intern. finalizzate alla Prep. Olimp.-Alto Livello	179.589,20	165.322,76	14.266,44	9%
1.01.01.01.02	Allenamenti e stages				
CEB.001.002	Spese di trasferta e soggiorno	9.045,05	9.284,47	-239,42	-3%
CEB.031	Assistenza medica, antidoping	630,00	200,00	430,00	215%
1.01.01.01.02	Totale Allenamenti e stages	9.675,05	9.484,47	190,58	2%
1.01.01.01.05	Interventi per gli atleti				
CEB.022	Contributi ad atleti ed altri soggetti	20.420,87	25.341,00	-4.920,13	-19%
1.01.01.01.05	Totale Interventi per gli atleti	20.420,87	25.341,00	-4.920,13	-19%

1.01.01.01.	Totale Attività Naz. ed Internaz. P.O. ed A.L.	209.685,12	200.148,23	9.536,89	5%
1.01.01.02.	Attività rappresentative nazionali				
1.01.01.02.01	Partecipaz. a Manif. sportive naz./inter.				
CEB.001.002	Spese di trasferta e soggiorno	23.323,66	15.964,66	7.359,00	46%
1.01.01.02.01	Totale Partecipaz. a Manif. sportive naz./inter. Allenamenti e stages	23.323,66	15.964,66	7.359,00	46%
1.01.01.02.02	Spese di trasferta e soggiorno	7.007,09	12.082,47	-5.075,38	-42%
CEB.002	Indennità, diarie e rimborsi forfettari	1.957,20	2.390,00	-432,80	-18%
CEB.010.002	Noleggio materiale tec. sportivo, attrezzature, impianti, automezzi e sw	7.272,80	5.795,00	1.477,80	26%
CEB.031	Assistenza medica, antidoping	786,00		786,00	
1.01.01.02.02	Totale Allenamenti e stages	17.023,09	20.267,47	-3.244,38	-16%
1.01.01.02.05	Interventi per gli atleti				
CEB.022	Contributi ad atleti ed altri soggetti	6.800,00	8.270,00	-1.470,00	-18%
1.01.01.02.05	Totale Interventi per gli atleti	6.800,00	8.270,00	-1.470,00	-18%
1.01.01.02.	Totale Attività rappresentative nazionali	47.146,75	44.502,13	2.644,62	6%
1.01.01.	Totale Costi PO/AL	256.831,87	244.650,36	12.181,51	5%
1.01.02.	Costi attività sportiva				
1.01.02.02.	Organizz. Manifestazione Sportive Nazionali				
CEB.001.002	Spese di trasferta e soggiorno	32.854,25	24.174,20	8.680,05	36%
CEB.010.002	Noleggio materiale tec. sportivo, attrezzature, impianti, automezzi e sw	1.220,00		1.220,00	
CEB.016.002	Altre Spese	186.634,46	241.041,79	-54.407,33	-23%
CEB.031	Assistenza medica, antidoping	26.125,00	18.000,00	8.125,00	45%
1.01.02.02.	Totale Organizz. Manifestazione Sportive Nazionali	246.833,71	283.215,99	-36.382,28	-13%
1.01.02.	Totale Costi attività sportiva	246.833,71	283.215,99	-36.382,28	-13%
1.01.	Totale Costi per l'Attività Sportiva Centrale	503.665,58	527.866,35	-24.200,77	-5%
	In % sul Costo della produzione	100,00%	100,00%		
1.	Totale ATTIVITA' SPORTIVA	503.665,58	527.866,35	-24.200,77	-5%
	In % sul Costo della produzione	100,00%	100,00%		
	COSTO DELLA PRODUZIONE	503.665,58	527.866,35	-24.200,77	-5%

Speedway e Flat Track 13 €/000

Il posizionamento dello speedway italiano nel panorama internazionale è collocato nella zona medio/alta della classifica. Pur non avendo una intensa e nutrita attività la disciplina in Italia profonde sforzi, risorse e molta determinazione per mantenere il proprio livello tecnico ed agonistico con segni di progresso, lenti, ma costanti.

Le spese sostenute nel 2022 sono state per la maggior parte destinate ai contributi e indennità dati ad Atleti e Tecnici per partecipare alle gare titolate all'estero di Campionato Europeo e Mondiale individuale Speedway, alla Speedway of Nations e al Campionato Mondiale Flat Track.

Una parte del budget è stata utilizzata per l'affitto della pista di Terenzano e manutenzione della stessa in occasione dei Collegiali di inizio stagione e per le spese per i tecnici presenti.

Ulteriori spese sono state destinate per gli spostamenti dello staff tecnico al seguito dei piloti di Alto Livello impegnati nelle manifestazioni internazionali e per gli spostamenti dei membri di comitato al fine di organizzare al meglio le 18 prove di campionato Speedway e Flat Track.

FEDERAZIONE MOTOCICLISTICA ITALIANA
CONTO ECONOMICO PER C.R.A. (QUADRO ANALITICO)
ESERCIZIO
2022

SW. - Speedway

		COSTO DELLA PRODUZIONE		Differenza A - B	
Codice	Denominazione	A	B	€	%
		Conto Economico 2022	Conto Economico 2021		
1.	ATTIVITA' SPORTIVA				
1.01.	Costi per l'Attività Sportiva Centrale				
1.01.01.	Costi PO/AL				
1.01.01.01.	Attività Naz. ed Internaz. P.O. ed A.L.				
1.01.01.01.01	Partecipazione a Manif. Sport. Naz.				
	- Intern. finalizzate alla Prep.				
	Olimp.-Alto Livello				
CEB.001.002	Spese di trasferta e soggiorno	3.393,91	1.304,55	2.089,36	160%
CEB.002	Indennità, diarie e rimborsi forfettari	3.600,00	3.450,00	150,00	4%
1.01.01.01.01	Totale Partecipazione a Manif. Sport. Naz. - Intern. finalizzate alla Prep. Olimp.-Alto Livello	6.993,91	4.754,55	2.239,36	47%

1.01.01.01.02	Allenamenti e stages				
CEB.001.002	Spese di trasferta e soggiorno	1.050,00	749,30	300,70	40%
CEB.010.002	Noleggio materiale tec. sportivo, attrezzature, impianti, automezzi e sw	450,00	700,00	-250,00	-36%
1.01.01.01.02	Totale Allenamenti e stages	1.500,00	1.449,30	50,70	3%
1.01.01.01.05	Interventi per gli atleti				
CEB.022	Contributi ad atleti ed altri soggetti	3.650,00	3.800,00	-150,00	-4%
1.01.01.01.05	Totale Interventi per gli atleti	3.650,00	3.800,00	-150,00	-4%
1.01.01.01.	Totale Attività Naz. ed Internaz. P.O. ed A.L.	12.143,91	10.003,85	2.140,06	21%
1.01.01.	Totale Costi PO/AL	12.143,91	10.003,85	2.140,06	21%
1.01.02.	Costi attività sportiva				
1.01.02.02.	Organizz. Manifestazione Sportive Nazionali				
CEB.001.002	Spese di trasferta e soggiorno	1.000,00	827,10	172,90	21%
1.01.02.02.	Totale Organizz. Manifestazione Sportive Nazionali	1.000,00	827,10	172,90	21%
1.01.02.	Totale Costi attività sportiva	1.000,00	827,10	172,90	21%
1.01.	Totale Costi per l'Attività Sportiva Centrale	13.143,91	10.830,95	2.312,96	21%
	In % sul Costo della produzione	100,00%	100,00%		
1.	Totale ATTIVITA' SPORTIVA	13.143,91	10.830,95	2.312,96	21%
	In % sul Costo della produzione	100,00%	100,00%		
	COSTO DELLA PRODUZIONE	13.143,91	10.830,95	2.312,96	21%

Trial 198 € /000

ATTIVITA' SPORTIVA COMITATO TRIAL

Nella stagione 2022 ci sono state importanti miglorie dovute ai nuovi incarichi del Comitato Nazionale.

Data l'importante presenza sui campi gara, da parte degli stessi, si è riusciti a capire al meglio le problematiche e cercare, ove possibile, una soluzione assieme; ma soprattutto si è potuto, nella maggior parte dei casi, risolverle in maniera diretta.

Questo ha permesso di creare una grande solidità di gruppo della Federazione che sicuramente migliora l'immagine di tutto il sistema.

Di seguito elencate in sintesi le aree di maggior rilievo:

1) Modifiche al regolamento:
Importante intervento al Regolamento Nazionale in ottica generale con sostanziale snellimento attraverso l'eliminazione di molteplici refusi accumulati negli anni precedenti.

2) Numero Fisso:
Proseguo nella gestione ed utilizzo del numero fisso, scelto dai piloti all'inizio del campionato, il quale rimarrà lo stesso per tutte le gare comprese le attività Regionali, allineando il Trial alle altre discipline e portando più ordine e facilità nella gestione dei piloti.

Il numero fisso ha di fatto eliminato il pettorale garantendo a team/aziende più spazio per la loro immagine, oltre a generare una discreta economia nella produzione e nella gestione.

3) Ranking:
Nel 2022 è entrato a pieno regime, anche per il settore Trial, il ranking dei piloti abbinato al numero fisso che ha permesso una miglior gestione e semplificazione dei processi di Iscrizione a gare Nazionali e Regionali.

4) Software Classifiche:
Con l'introduzione di "TrialGo", software per la gestione delle classifiche e la sostanziale revisione della loro stilatura, la lettura dei dati avviene attraverso un cip ed un palmare inviandoli in tempo reale al software permettendo di avere sotto controllo tutte le zone costantemente e accelerando senza errori sia le tempistiche che la veridicità dei dati delle classifiche.

Il Software è stato utilizzato per tutta la stagione sia sui campi Nazionali che territoriali, oltre che alla prova di Campionato Europeo, corsa in Italia, ha dato feedback positivi da parte di tutti, portando grande innovazione, ordine, classifiche direttamente online e l'attivazione di una app che contiene informazioni di gara, regolamenti, ordini di partenza e tutto quello che può servire al pilota nella sua gestione.

Il Progetto rappresenta un grande salto in avanti per velocità di gestione e di informazioni.

5) Logistica:
"Casa Italia", da noi così denominata, è una struttura di grande impatto visivo, pratico, modulare ed accogliente che è stata aggiornata ed implementata per ogni confort il pilota abbia bisogno.

La struttura è stata impiegata per tutto il Campionato Italiano oltre che ad alcune prove Internazionali di Mondiale, Europeo ed al Nazioni Trial in Italia dandoci la possibilità di creare una vera e propria Casa Italia.

6) Parte sportiva:
Anno 2022, o meglio detto come anno di ripartenze e di importanti recuperi.

Calendarizzazione dei tre Campionati Nazionali, CITO, e TCS , ma degno di nota è la ripartenza dell'attività sportiva nel territorio del "Triveneto" con la nascita del TROFEO NORD EST. Una parte dell'Italia, che nelle ultime stagioni aveva subito un brusco calo ed un fermo per alcune stagioni, grazie al supporto e la presenza del Comitato e della Federazione stessa ha permesso di far ripartire tutta la parte sportiva con grande soddisfazione e fin da subito con buona presenza di iscritti, riaprendo contatti di un tempo che si erano persi nel tempo.

7) Campionato Europeo:
Anche per il 2022 è ripartita l'attività Internazionale del Campionato Europeo, la prova Italiana si è svolta a Piazzatorre (BG) con la regia del MC Bergamo, supportati dal gruppo lavoro del Comitato.

8) Gruppo 5:

Nell'anno 2021 è stato supportato per tutta la stagione il GR5 Trial, quindi per l'anno 2022 si è deciso di rivedere il Regolamento Nazionale ad inizio anno e di accorpate anche tale campionato al Comitato Nazionale.

9) Incontri in presenza:

Durante il Trofeo delle Regioni i vari coordinatori di settore dei relativi CORE sono intervenuti negli incontri in presenza che si sono tenuti al fine di analizzare le varie situazioni /attività regionali, come ad esempio Toscana-Basso Lazio/Campania, ed aver proposto iniziative di varie attività sul territorio al fine di stimolare l'attività di base con i Moto club e il supporto del ST.

10) Settore Tecnico

Importante è stato il dialogo e la collaborazione con tutto il Settore Tecnico, di cui alla seguente relazione, il Comitato Trial è stato presente anche durante i raduni collegiali.

ATTIVITA' SETTORE TECNICO TRIAL

Di seguito in maniera molto schematica sono ad illustrare l'attività svolta nella stagione sportiva 2022:

Talenti Azzurri Trial: Pata Talenti Azzurri FMI" è un progetto della Federazione Motociclistica Italiana rivolto alla ricerca e alla crescita di giovani piloti italiani impegnati in tutte le discipline motociclistiche protagonisti di 9 differenti specialità (Enduro, Motocross, Trial, Motorally, Quad, Speedway, Flat Track, Supermoto e Velocità), che condivideranno nella loro crescita i contenuti e le metodologie di lavoro proposti dalla Federazione grazie all'attività del Settore Tecnico Sportivo e di tutti gli attori che contribuiscono a supportarne il talento. Per il 2022 sono stati selezionati 9 Piloti con anno di nascita da 2007 a 2000 divisi in due gruppi di lavoro: "giovani" 125 cc - "grandi" 250/300cc. Oltre al programma di allenamento è stato fornito supporto tecnico e logistico sui campi gara del Camp. Europeo-Mondiale per un totale di 70 giorni di trasferta. CEB.001.002 - 1.01.01.01.01; CEB.001.002 - 1.01.01.01.02; CEB.001.002 - 1.01.01.02.01; CEB.005.002 - 1.01.01.02.01; CEB.022 - 1.01.01.02.05; CEB.022 - 1.01.01.01.05

Piloti di Interesse Nazionale: piloti che hanno la prerogativa di vestire la "Maglia Azzurra" e di rappresentare l'Italia e la FMI nelle competizioni internazionali a squadre. Coinvolti nelle attività e negli allenamenti 10 piloti (6 maschi - 4 femmine).

Talenti Nazionali: piloti che per età e risultati sportivi hanno la prerogativa di poter diventare in futuro Pin, o essere inseriti nel progetto talenti azzurri. 8 Atleti coinvolti negli allenamenti con i Talenti Azzurri.

Piloti MIUR: piloti che per età e risultati sportivi hanno la prerogativa di ricevere la certificazione da parte FMI che attesti il loro status di piloti di atleta di interesse nazionale per aderire al progetto del MIUR "studenti atleti di alto livello". In qualità di tutor sportivo ho tenuto i rapporti con i piloti meritevoli di questo status ed il loro Tutor Scolastico per la programmazione allenamenti e gare in funzione degli impegni scolastici.

Squadre Nazionali: la Squadra Nazionale Federale è quella che, in rappresentanza della Federazione Motociclistica Italiana, partecipa all'attività agonistica internazionale a squadre "TDN-WTDN-XTDN" inclusa nel programma annuale deliberato dal Consiglio Federale. Come da regolamento delle SN FIM, nei tempi indicati ho effettuato la convocazione piloti maglia Azzurra per TDN -WTDN - CHALLENGE, degli assistenti e dei Team Manager e provveduto all'iscrizione alla gara. Oltre a ciò assieme al coordinatore nazionale mi sono occupato della parte logistica relativa alla trasferta. Con il supporto del nostro ufficio marketing è stato gestito tutta la produzione dell'abbigliamento da riposo e da gara (prima disciplina ad aver inserito il pantalone per un'immagine ITALIA/FMI completa). CEB.001.002 - 1.01.01.01.01; CEB.002 - 1.01.01.01.01; CEB.005.002 - 1.01.01.01.01; CEB.014 - 1.01.01.01.01; CEB.018.003 - 1.01.01.01.01

Manifestazioni A.L.: manifestazioni nazionali ed internazionali individuali e/o a squadre alle quali partecipano PIN/MAGLIA AZZURRA/TALENTI AZZURRI/Talenti nazionali. Presenza del D.T. di specialità e/o di uno o più tecnico/i di guida e/o della preparazione atletica a supporto degli atleti (ricognizione percorso pre-gara, correzioni errori durante la gara, raccolta dati per programmi allenamento moto/preparazione atletica, riscaldamento atletico pre-gara, defaticamento post. gara/trattamenti fisioterapici). La presenza del D.T. e dei tecnici ha riguardato 6 Gp Mondiale - 4 Gp Europeo - 6 Prove camp. Italiano Trial e Minitrial - Trial delle Nazioni - Trial Delle Regioni - 4 Gare di camp. Regionale Trial Lombardia. CEB.001.002 - 1.01.01.01.01; CEB.001.002 - 1.01.01.02.01;

Didattica Alto Livello e nazionale: allenamenti di due o più giorni riservati a PIN/Maglia Azzurra/Talenti Azzurri/Talenti Nazionali/Licenziati e Tesserati Minisport Under 23 svolti in aree autorizzate, che hanno l'obiettivo di migliorare la tecnica di guida, il livello dei partecipanti e lo spirito di squadra e di appartenenza alla FMI. Offrono infatti la possibilità a più piloti di confrontarsi, di cambiare il solito terreno di allenamento e di essere supportati da Tecnici di Guida o della Prep. Atletica FMI. Possono essere suddivisi in parte didattica, una parte atletica e parte tecnica. A seconda del luogo geografico di svolgimento, a scopo di promozione/scouting, sono stati invitati uno o più piloti inseriti nell'elenco dei Talenti Nazionali:

TALENTI AZZURRI

7 collegiali per un tot. di 16 giornate
12 giornate di allenamento settimanale
10 giornate di test atletici (on-line/presenza)
38 giornate totali di "lavoro"
CEB.002 - 1.01.01.01.02 ; CEB.003 - 1.01.01.01.02 ; CEB.031 - 1.01.01.01.02 ; CEB.031 - 1.01.01.02.02

P.I.N./MAGLIA AZZURRA

2 giornate per PIN maschile
2 giornate per PIN femminile
2 giornate per PIN "challenge"
6 giornate tot. di "lavoro"
CEB.002 - 1.01.01.01.02 ; CEB.003 - 1.01.01.01.02

RADUNI NAZIONALI UNDER 23

3 appuntamenti per un totale di 8 giornate tot. di "lavoro"
35 piloti presenti ad ogni appuntamento
17 Tecnici Sportivi coinvolti (16 TS di guida, 1 TS della preparazione atletica)
Completato affiancamento di 5 Aspiranti Tecnici Guida/ 1 AT prep. atletica che hanno fatto il corso TS 2
€ 4.900,00 di incasso dalle iscrizioni
CEB.001.002 - 1.01.01.02.02; CEB.002 - 1.01.01.02.02; CEB.005.002 - 1.01.01.02.02; CEB.031 - 1.01.01.02.02; CEB.018.003 - 1.01.01.02.02

COLLEGIALI COMMISSIONE FEMMINILE

2 appuntamenti per un tot. Di 4 Giornate di “lavoro” svolte
Partecipazione media di 20 motocicliste a collegiale.
Coinvolti 4 TS di guida e 2 TS prep. atletica.

PROGETTI SPECIALI

Preparazione atletica Talenti Azzurri/Talenti Nazionali: 10 giornate di test atletici prima dell’inizio delle gare/durante le gare/al termine delle gare) dove il TPA si è occupato del monitoraggio dei nostri atleti con lo scopo di perfezionare un protocollo di test/acquisizione dati, aggiornare il database che individui le caratteristiche atletiche “comuni” del trialista in modo da individuare esercizi/preparazioni mirate, monitorare la forma fisica degli atleti del progetto Talenti Azzurri Trial e confrontarla con i risultati agonistici ed i test dell’anno precedente, fornire indicazioni al preparatore atletico di riferimento dell’atleta su eventuali aspetti da migliorare (ad es. flessibilità/capacità aerobica/ecc.), fornire indicazioni/consulenza all’atleta per problematiche varie (problemi fisici/posturali/alimentazione): CEB.001.002 - 1.01.01.02.01; CEB.003 - 1.01.01.01.02

Redazione elenco risultati PIN, Talenti Nazionali, Talenti Azzurri

Monitoraggio e supporto attività didattica-tecnica-sportiva territoriale CORE

Partecipazione Parte specialistica Corso TS 2° Livello

FEDERAZIONE MOTOCICLISTICA ITALIANA
CONTO ECONOMICO PER C.R.A. (QUADRO ANALITICO)
ESERCIZIO
2022

TRIAL. - Trial

Codice	Denominazione	COSTO DELLA PRODUZIONE		Differenza A - B	
		A Conto Economico 2022	B Conto Economico 2021		
1.	ATTIVITA' SPORTIVA				
1.01.	Costi per l'Attività Sportiva Centrale				
1.01.01.	Costi PO/AL				
1.01.01.01.	Attività Naz. ed Internaz. P.O. ed A.L.				
1.01.01.01.01	Partecipazione a Manif. Sport. Naz.				
	- Intern. finalizzate alla Prep. Olimp.-Alto Livello				
CEB.001.002	Spese di trasferta e soggiorno	32.434,36	21.947,48	10.486,88	48%
CEB.002	Indennità, diarie e rimborsi forfettari	9.041,79	5.075,00	3.966,79	78%
CEB.005.002	Acquisto materiale sportivo e attrezzature sportive non capitalizzabili	2.049,60	652,09	1.397,51	214%
CEB.007.002	Premi di classifica		3.500,00	-3.500,00	- 100%
CEB.010.002	Noleggio materiale tec. sportivo, attrezzature, impianti, automezzi e sw		460,00	-460,00	- 100%
CEB.012	Quote di iscrizione e partecipazione a manifestazioni	2.884,00		2.884,00	
CEB.014	Trasporto e facchinaggio	136,44		136,44	
CEB.016.002	Altre Spese	1.329,47	510,00	819,47	161%
CEB.018	Acquisto materiale di consumo		252,54	-252,54	- 100%
1.01.01.01.01	Totale Partecipazione a Manif. Sport. Naz. - Intern. finalizzate alla Prep. Olimp.-Alto Livello	47.875,66	32.397,11	15.478,55	48%
1.01.01.01.02	Allenamenti e stages				
CEB.001.002	Spese di trasferta e soggiorno	2.844,40	2.932,18	-87,78	-3%
CEB.003	Compensi per staff tecnico	700,00	700,00		
CEB.031	Assistenza medica, antidoping	390,00	300,00	90,00	30%
1.01.01.01.02	Totale Allenamenti e stages	3.934,40	3.932,18	2,22	0%

<u>Interventi per gli atleti</u>											
1.01.01.01.05	CEB.022	Contributi ad atleti ed altri soggetti	13.030,17	9.311,00	3.719,17	40%	CEB.002	Indennità, diarie e rimborsi forfettari	3.410,00	-3.410,00	- 100%
1.01.01.01.05		Totale Interventi per gli atleti	13.030,17	9.311,00	3.719,17	40%	CEB.005.002	Acquisto materiale sportivo e attrezzature sportive non capitalizzabili	6.517,53	8.714,46	-2.196,93 -25%
1.01.01.01.		Totale Attività Naz. ed Internaz. P.O. ed A.L.	64.840,23	45.640,29	19.199,94	42%	CEB.011	Coppe e medaglie, altro materiale premiazionale e onorificenze	780,80	780,80	
1.01.01.02.		<u>Attività rappresentative nazionali</u>					CEB.013	Indennità, compensi, gettoni ed altre utilità ufficiali di gara, arbitri, commissari, cronometristi	29.020,00	34.014,60	-4.994,60 -15%
1.01.01.02.01		<u>Partecipaz. a Manif. sportive naz./inter.</u>					CEB.016.002	Altre Spese	17.497,80	- 17.497,80	- 100%
CEB.001.002		Spese di trasferta e soggiorno	7.458,95	4.414,23	3.044,72	69%	CEB.024	Compensi per prestazioni tecnico-scientifiche	26.700,00	26.700,00	
CEB.005.002		Acquisto materiale sportivo e attrezzature sportive non capitalizzabili	100,00		100,00		CEB.030	Manutenzione ordinaria	183,00	183,00	
1.01.01.02.01		Totale Partecipaz. a Manif. sportive naz./inter. Allenamenti e stages	7.558,95	4.414,23	3.144,72	71%	CEB.033.002	Promozione, comunicazione e marketing	5.000,00	5.000,00	
1.01.01.02.02		<u>Spese di trasferta e soggiorno</u>	8.859,52	8.564,36	295,16	3%	CEB.045.002	Produzione, diffusione e diritti per la trasmissione televisiva / radiofonica	12.444,00	10.104,00	2.340,00 23%
CEB.002		Indennità, diarie e rimborsi forfettari	2.110,00		2.110,00		CEB.063	Servizi di pulizia e sorveglianza	10.000,00	- 10.000,00	- 100%
CEB.003		Compensi per staff tecnico		2.390,00	-2.390,00	- 100%	1.01.02.02.	Totale Organizz. Manifestazione Sportive Nazionali	96.244,21	113.819,65	- 17.575,44 -15%
CEB.005.002		Acquisto materiale sportivo e attrezzature sportive non capitalizzabili	2.295,19	2.516,68	-221,49	-9%	1.01.02.	Totale Costi attività sportiva	96.244,21	113.819,65	- 17.575,44 -15%
CEB.010.002		Noleggio materiale tec. sportivo, attrezzature, impianti, automezzi e sw		637,00	-637,00	- 100%	1.01.	Totale Costi per l'Attività Sportiva Centrale	198.417,54	190.870,31	7.547,23 4%
CEB.018		Acquisto materiale di consumo	710,04	208,10	501,94	241%		In % sul Costo della produzione	100,00%	100,00%	
CEB.031		Assistenza medica, antidoping	700,40	430,00	270,40	63%	1.	Totale ATTIVITA' SPORTIVA	198.417,54	190.870,31	7.547,23 4%
1.01.01.02.02		Totale Allenamenti e stages	14.675,15	14.746,14	-70,99	0%		In % sul Costo della produzione	100,00%	100,00%	
1.01.01.02.05		<u>Interventi per gli atleti</u>						COSTO DELLA PRODUZIONE	198.417,54	190.870,31	7.547,23 4%
CEB.022		Contributi ad atleti ed altri soggetti	15.099,00	12.250,00	2.849,00	23%	Velocità 3.259 €/000				
1.01.01.02.05		Totale Interventi per gli atleti	15.099,00	12.250,00	2.849,00	23%	Nella velocità l'Italia a livello internazionale si pone tra le migliori tre nazioni in tutte le fasce d'età e categorie, dalla World Series alla Motogp, frutto questo di un tradizionale retaggio storico di piloti di alto livello, ma soprattutto di un programma mirato alla crescita dell'atleta e arricchito da contenuti e metodologie discendenti da ricerche e risultati espressi a tutti i livelli.				
1.01.01.02.		Totale Attività rappresentative nazionali	37.333,10	31.410,37	5.922,73	19%	I costi di l'Alto Livello sono stati pari a 587 €/000, mentre i costi per attività sportiva sono stati pari a 2.649 €/000, per l'analisi dettagliata si rimanda alla specifica relazione a cura del Comitato Velocità, pag. 30, comprendente anche i dati dell'Alto Livello ed i ricavi derivanti dall'organizzazione dei Campionati Nazionali.				
1.01.01.		Totale Costi PO/AL	102.173,33	77.050,66	25.122,67	33%					
1.01.02.		<i>Costi attività sportiva</i>									
1.01.02.02.		<u>Organizz. Manifestazione Sportive Nazionali</u>									
CEB.001.002		Spese di trasferta e soggiorno	15.598,88	25.078,79	-9.479,91	-38%					

FEDERAZIONE MOTOCICLISTICA ITALIANA
CONTO ECONOMICO PER C.R.A. (QUADRO ANALITICO)
ESERCIZIO 2022

VEL. - Velocità

		<u>COSTO DELLA PRODUZIONE</u>		Differenza A - B					
Codice	Denominazione	A Conto Economico 2022	B Conto Economico 2021	€	%				
1.	ATTIVITA' SPORTIVA								
1.01.	Costi per l'Attività Sportiva Centrale								
1.01.01.	Costi PO/AL								
<u>1.01.01.01.</u>	<u>Attività Naz. ed Internaz. P.O. ed A.L.</u>								
<u>1.01.01.01.01</u>	<u>Partecipazione a Manif. Sport. Naz. - Intern. finalizzate alla Prep. Olimp.-Alto Livello</u>								
CEB.001.002	Spese di trasferta e soggiorno	26.058,44	29.901,02	-3.842,58	-13%				
CEB.002	Indennità, diarie e rimborsi forfettari	11.619,90	10.866,80	753,10	7%				
CEB.010.001	Noleggio materiale tec. sportivo, attrezzature, impianti, automezzi e sw Velocità	119.175,50	100.592,61	18.582,89	18%				
CEB.012	Quote di iscrizione e partecipazione a manifestazioni	61.579,00	44.980,00	16.599,00	37%				
CEB.018	Acquisto materiale di consumo		915,00	-915,00	- 100%				
CEB.026	Tutela sanitaria	132,00	210,00	-78,00	-37%				
1.01.01.01.01	Totale Partecipazione a Manif. Sport. - Intern. finalizzate alla Prep. Olimp.-Alto Livello	218.564,84	187.465,43	31.099,41	17%				
<u>1.01.01.01.02</u>	<u>Allenamenti e stages</u>								
CEB.001.002	Spese di trasferta e soggiorno	10.280,90	5.000,00	5.280,90	106%				
CEB.010.001	Noleggio materiale tec. sportivo, attrezzature, impianti, automezzi e sw Velocità	29.608,56	24.313,88	5.294,68	22%				
CEB.026	Tutela sanitaria		579,25	-579,25	- 100%				
1.01.01.01.02	Totale Allenamenti e stages	39.889,46	29.893,13	9.996,33	33%				
<u>1.01.01.01.04</u>	<u>Compensi per prestazioni contrattuali</u>								
CEB.003	Compensi per staff tecnico	10.000,00	10.000,00						
1.01.01.01.04	Totale Compensi per prestazioni contrattuali	10.000,00	10.000,00	0,00					
<u>1.01.01.01.05</u>	<u>Interventi per gli atleti</u>								
CEB.022	Contributi ad atleti ed altri soggetti	187.000,00	256.926,80	-69.926,80	-27%				
1.01.01.01.05	Totale Interventi per gli atleti	187.000,00	256.926,80	-69.926,80	-27%				
1.01.01.01.	Totale Attività Naz. ed Internaz. P.O. ed A.L.	455.454,30	484.285,36	-28.831,06	-6%				
<u>1.01.01.02.</u>	<u>Attività rappresentative nazionali</u>								
<u>1.01.01.02.01</u>	<u>Partecipaz. a Manif. sportive naz./inter.</u>								
CEB.001.002	Spese di trasferta e soggiorno	6.923,62	13.500,00	-6.576,38	-49%				
CEB.005.002	Acquisto materiale sportivo e attrezzature sportive non capitalizzabili		50,38	-50,38	- 100%				
CEB.010.001	Noleggio materiale tec. sportivo, attrezzature, impianti, automezzi e sw Velocità	89.175,50	65.592,62	23.582,88	36%				
CEB.016.002	Altre Spese	5.000,00	5.000,00						
1.01.01.02.01	Totale Partecipaz. a Manif. sportive naz./inter.	101.099,12	84.143,00	16.956,12	20%				
<u>1.01.01.02.02</u>	<u>Allenamenti e stages</u>								
CEB.001.002	Spese di trasferta e soggiorno	8.384,78	6.674,96	1.709,82	26%				
CEB.005.002	Acquisto materiale sportivo e attrezzature sportive non capitalizzabili	150,00	804,66	-654,66	-81%				
CEB.010.001	Noleggio materiale tec. sportivo, attrezzature, impianti, automezzi e sw Velocità	21.970,76	21.058,60	912,16	4%				
1.01.01.02.02	Totale Allenamenti e stages	30.505,54	28.538,22	1.967,32	7%				
1.01.01.02.	Totale Attività rappresentative nazionali	131.604,66	112.681,22	18.923,44	17%				
1.01.01.	Totale Costi PO/AL	587.058,96	596.966,58	-9.907,62	-2%				
1.01.02.	Costi attività sportiva								
<u>1.01.02.02.</u>	<u>Organizz. Manifestazione Sportive Nazionali</u>								
CEB.001.001	Spese di trasferta e soggiorno Velocità	87.656,96	71.555,52	16.101,44	23%				
CEB.005.001	Materiali Velocità e attrezzature sportive non capitalizzabili	126.601,33	94.116,20	32.485,13	35%				
CEB.007.001	Montepremi Velocità	121.053,18	113.300,00	7.753,18	7%				
CEB.010.001	Noleggio materiale tec. sportivo, attrezzature, impianti, automezzi e sw Velocità	1.510.077,84	1.478.387,37	31.690,47	2%				

CEB.014	Trasporto e facchinaggio	70,00		70,00	
CEB.016.001	MiniGP - Minimoto Velocità	154.754,53	82.456,14	72.298,39	88%
CEB.016.002	Altre Spese	10.980,00		10.980,00	
CEB.033.001	Marketing e Comunicazione Velocità	75.322,78	94.820,12	-19.497,34	-21%
CEB.045.001	TV Velocità / Produzione, diffusione e diritti per la trasmissione televisiva / radiofonica	232.509,00	227.000,00	5.509,00	2%
CEB.080.001	Collaboratori Velocità	329.894,00	314.446,00	15.448,00	5%
1.01.02.02.	Totale Organizz. Manifestazione Sportive Nazionali	2.648.919,62	2.476.081,35	172.838,27	7%
1.01.02.	Totale Costi attività sportiva	2.648.919,62	2.476.081,35	172.838,27	7%
1.01.	Totale Costi per l'Attività Sportiva Centrale	3.235.978,58	3.073.047,93	162.930,65	5%
	<i>In % sul Costo della produzione</i>	99,30%	100,00%		
1.	Totale ATTIVITA' SPORTIVA	3.235.978,58	3.073.047,93	162.930,65	5%
	<i>In % sul Valore della Produzione</i>	116,03%	118,90%		
	<i>In % sul Costo della produzione</i>	99,30%	100,00%		
4.	ONERI DIVERSI DI GESTIONE				
4.01	Oneri diversi di gestione				
CEB.150	Minusvalenze	22.754,25		22.754,25	
4.01	Totale Oneri diversi di gestione	22.754,25	0,00	22.754,25	
	<i>In % sul Costo della produzione</i>	0,70%			
4.	Totale ONERI DIVERSI DI GESTIONE	22.754,25	0,00	22.754,25	
	<i>In % sul Valore della Produzione</i>	0,82%			
	<i>In % sul Costo della produzione</i>	0,70%			
	COSTO DELLA PRODUZIONE	3.258.732,83	3.073.047,93	185.684,90	6%

ATTIVITA' SETTORE TECNICO – SPORTIVA MOTOCROSS

Le spese di trasferta hanno riguardato il Motocross delle Nazioni (MXON + MXOEN), il MX JUNIOR WORLD CHAMPIONSHIP CROSS, CAMPIONATO EUROPEO EMX 65-85-125-250

Presenza Direttore Tecnico

Internazionali d' Italia Motocross 3 prove

Direttore Tecnico attività Nazionale e Internazionale

Tecnici + Staff Mondiale Junior

Tecnici + Staff Nazioni Europeo

Tecnici + Staff Europeo Junior

Sono state sostenute spese per personalizzazione caschi piloti maglia azzurra, Servizio fotografico Motocross delle Nazioni, Licenze FIM per partecipazione piloti maglia azzurra Cross e Licenze FIM Steward per n. 11 componenti staff Federmoto, stampa cartacea del regolamento Motocross 2022 destinato a Membri comitato motocross, Race Directors motocross, Direttori di Gara Manifestazioni Nazionali, Commissari in servizio ai Campionati Italiani Motocross.

Ulteriori spese sono state destinate ai PROMOTER dei seguenti CAMPIONATI ITALIANI MOTOCROSS:

Internazionali d' Italia Motocross

Campionato Italiano Junior Motocross

Internazionali d' Italia Supercross

Campionato Italiano Prestige

Campionato Italiano Senior

Campionato Italiano Motocross

Contributi piloti alto livello partecipanti a EMX 250-125-85-65 e compensi Talenti Azzurri, Borse di Studio 65/85.

E 'stato sostenuto il costo per il trasporto moto per il Motocross delle Nazioni in USA

Motocross 361 €/000

Da anni l'Italia del motocross è al vertice in ogni categoria; il 2022 non è stata un anno particolarmente favorevole a livello di risultati, ma se guardiamo il 2021 per esempio, l'Italia ha vinto tutte le gare di squadra Nazionale a calendario, ha avuto 2 campioni Europei, un campione del mondo junior 85, un vicecampione del mondo junior 125 ecc, quindi possiamo affermare che sicuramente l'Italia è tra le 5 migliori nazioni al mondo.

Sintesi attività Talenti Azzurri Motocross 2022 FMI:

Categoria/e seguite

a) Talenti Azzurri 125 / 250 / WMX

Nr di collegiali svolti per categoria (es: Nr 5 da 2gg; Nr 5 da 1gg; Nr 5 giornate di preparazione squadra Nazionale junior ecc).

- a) [Microciclo generale]
 - a. 4-5 Dicembre 2021 – Pomposa
- b) [Microciclo speciale]
 - a. 1-2-4 Febbraio 2022 – Riola
- c) [Microciclo pre-agonistico]
 - a. 9 Marzo 2022 – Cremona
 - b. 29 Marzo 2022 – Arco
- d) [Microciclo agonistico]
 - a. 19 Aprile 2022 – Ottobiano
 - b. 12-16 Luglio 2022 – Lommel (BE) – T. Traversini
 - c. 19-20 Luglio 2022 – Lommel (BE)
 - d. 9-10 Agosto 2022 – Vantaa (FIN) – T. Traversini
 - e. 21 Settembre 2022 – Cremona

Obiettivi

I Piloti Talenti Azzurri sono inseriti nell’omonimo progetto dalla Direzione Tecnica con l’obiettivo di seguire e sviluppare la crescita sportiva.

Il progetto si è suddiviso in 2 aree di lavoro:

- una sulla tecnica e condizionamento per mezzo di appuntamenti collettivi schedati sia da svolgersi in giornata, che tramite campus di durata settimanale, organizzati in base alle necessità evidenziate dalla stagione agonistica;
- una di supporto tecnico e più in generale come 100% support per le diverse esigenze sia alle gare in ambito italiano che in ambito europeo.

FEDERAZIONE MOTOCICLISTICA ITALIANA
CONTO ECONOMICO PER C.R.A. (QUADRO ANALITICO)
ESERCIZIO 2022

CROSS. - Motocross

Codice	Denominazione	COSTO DELLA PRODUZIONE		Differenza A - B	
		A	B		
		Conto Economico 2022	Conto Economico 2021	€	%
1.	ATTIVITA' SPORTIVA				
1.01.	Costi per l'Attività Sportiva Centrale				
1.01.01.	Costi PO/AL				
1.01.01.01.	Attività Naz. ed Internaz. P.O. ed A.L.				
1.01.01.01.01	Partecipazione a Manif. Sport. Naz.				
	- Intern. finalizzate alla Prep. Olimp.-Alto Livello				
CEB.001.002	Spese di trasferta e soggiorno	61.620,98	11.156,47	50.464,51	452%
CEB.005.002	Acquisto materiale sportivo e attrezzature sportive non capitalizzabili	5.139,38	1.415,20	3.724,18	263%
CEB.010.002	Noleggio materiale tec. sportivo, attrezzature, impianti, automezzi e sw		13.420,00	-13.420,00	-100%
CEB.012	Quote di iscrizione e partecipazione a manifestazioni	1.386,00		1.386,00	
CEB.014	Trasporto e facchinaggio	11.093,40		11.093,40	
CEB.095	Comunicati, opuscoli, annuari e servizi fotografici	1.220,00	1.220,00		
1.01.01.01.01	Totale Partecipazione a Manif. Sport. Naz. - Intern. finalizzate alla Prep. Olimp.-Alto Livello Allenamenti e stages	80.459,76	27.211,67	53.248,09	196%
1.01.01.01.02					
CEB.001.002	Spese di trasferta e soggiorno	32.650,17	15.883,32	16.766,85	106%
CEB.002	Indennità, diarie e rimborsi forfettari	1.500,00	4.100,00	-2.600,00	-63%
CEB.010.002	Noleggio materiale tec. sportivo, attrezzature, impianti, automezzi e sw	3.043,16	7.027,00	-3.983,84	-57%
1.01.01.01.02	Totale Allenamenti e stages	37.193,33	27.010,32	10.183,01	38%
1.01.01.01.0					
CEB.022	Contributi ad atleti ed altri soggetti	72.914,74	72.300,00	614,74	1%
1.01.01.01.05	Totale Interventi per gli atleti	72.914,74	72.300,00	614,74	1%

1.01.01.01.	Totale Attività Naz. ed Internaz. P.O. ed A.L.	190.567,83	126.521,99	64.045,84	51%
1.01.01.02.	Attività rappresentative nazionali				
1.01.01.02.01	Partecipaz. a Manif. sportive naz./inter.				
CEB.001.002	Spese di trasferta e soggiorno	27.917,05	26.450,53	1.466,52	6%
CEB.002	Indennità, diarie e rimborsi forfettari	36.214,00	12.400,00	23.814,00	192%
CEB.014	Trasporto e facchinaggio	13.400,00		13.400,00	
CEB.031	Assistenza medica, antidoping	1.000,00		1.000,00	
1.01.01.02.01	Totale Partecipaz. a Manif. sportive naz./inter. Allenamenti e stages	78.531,05	38.850,53	39.680,52	102%
1.01.01.02.02					
CEB.001.002	Spese di trasferta e soggiorno	7.061,44	7.228,33	-166,89	-2%
CEB.002	Indennità, diarie e rimborsi forfettari	2.420,00	2.680,00	-260,00	-10%
CEB.005.002	Acquisto materiale sportivo e attrezzature sportive non capitalizzabili	1.223,81		1.223,81	
CEB.010.002	Noleggio materiale tec. sportivo, attrezzature, impianti, automezzi e sw	6.312,00	5.594,00	718,00	13%
1.01.01.02.02	Totale Allenamenti e stages	17.017,25	15.502,33	1.514,92	10%
1.01.01.02.	Totale Attività rappresentative nazionali	95.548,30	54.352,86	41.195,44	76%
1.01.01.	Totale Costi PO/AL	286.116,13	180.874,85	105.241,28	58%
1.01.02.	Costi attività sportiva				
1.01.02.02.	Organizz. Manifestazione Sportive Nazionali				
CEB.001.002	Spese di trasferta e soggiorno	10.794,15	16.532,30	-5.738,15	-35%
CEB.002	Indennità, diarie e rimborsi forfettari		800,00	-800,00	-100%
CEB.016.002	Altre Spese	63.646,41	62.851,11	795,30	1%
CEB.018	Acquisto materiale di consumo	305,00	463,60	-158,60	-34%
1.01.02.02.	Totale Organizz. Manifestazione Sportive Nazionali	74.745,56	80.647,01	-5.901,45	-7%
1.01.02.	Totale Costi attività sportiva	74.745,56	80.647,01	-5.901,45	-7%
1.01.	Totale Costi per l'Attività Sportiva Centrale	360.861,69	261.521,86	99.339,83	38%
	In % sul Costo della produzione	100,00%	100,00%		
1.	Totale ATTIVITA' SPORTIVA	360.861,69	261.521,86	99.339,83	38%
	In % sul Costo della produzione	100,00%	100,00%		
	COSTO DELLA PRODUZIONE	360.861,69	261.521,86	99.339,83	38%

Motorally 69 €/000

Il Motorally italiano costituisce in Europa un esempio di attività propedeutica per le grandi gare internazionali di rally-raid, ed in tale scenario internazionale l'Italia ha sempre avuto un ruolo di eccellenza soprattutto negli anni significativi della Parigi-Dakar. Attualmente i nostri atleti non combattono per la vittoria assoluta, ma l'Italia è tra le nazioni dotate di atleti di un buon livello tecnico e agonistico che la Federazione cerca di supportare al meglio con la progressiva strutturazione di attività e programmi dedicati.

Il budget assegnato per il 2022 alla disciplina del Motorally e Raid TT per le attività svolte è stato di €. 70.300,00 interamente utilizzato, somma riportata nei Consuntivi Economici dei CRA assegnati alla disciplina.

Le attività della disciplina sono iniziate con la Scuola di navigazione con road book che ha registrato un costo di €. 2.300,00 ed entusiasmanti risultati. Da sottolineare l'alta presenza femminile e di giovani navigatori.

Nel mese di marzo è iniziato il Campionato Italiano Motorally e Raid T.T. conclusosi con le dieci giornate di gara nel mese di settembre, dove sono stati utilizzati €. 6.800,00 per ogni evento, pari ad un totale di €. 68.000,00.

La sicurezza dei piloti, sempre al primo posto di ogni decisione ed investimento, tutelata attraverso il monitoraggio attivo, ha oggi raggiunto risultati di alto livello, offrendo un'ottima tranquillità di trasparenza inerente allo svolgimento dell'evento. Per questo progetto annualmente portato avanti sono stati spesi €. 1.500,00 ad evento per un totale di €. 15.000,00.

La formula vincente del Comitato, ovvero quella di affiancare ai moto club organizzatori uno staff di 30 persone altamente qualificate in questa disciplina, si è rivelata la soluzione più gradita, dando tranquillità e serenità a chi si avvicina alla complicata gestione ed organizzazione di prove di Motorally e Raid TT. La restante somma del budget a disposizione, €. 53.000,00 è stata investita a tal fine, destinando per ogni giornata di gara €. 5.300,00 circa, ovvero €. 176,66 ad ogni Addetto presente all'evento.

Nel 2022 l'attività del Comitato è stata ancora più impegnativa. La struttura ha affinato ed incrementato, nel corso del tempo, la propria attività e, grazie all'esperienza acquisita dai singoli componenti, è ora in grado di operare con la massima professionalità ed efficienza in tutti i settori richiesti:

- un Centro Classifiche unico per tutte le prove di Campionato che sovrintende l'operato dei cronometristi locali, al quale la FMI garantisce vito e alloggio;
- un monitoraggio attivo e passivo dei piloti con l'uso di dispositivi GPS SportTraxx per una gestione in tempo reale della gara;
- una struttura medica di pronto intervento, con medici in moto e su mezzi 4x4 in grado di intervenire rapidamente sui Settori Selettivi in linea e sull'intero percorso di gara;
- un servizio di comunicazioni tramite ponti radio che consentono un collegamento diretto e continuo tra la Direzione Gara ed i responsabili dislocati sul percorso per tutta la durata della manifestazione.

Tutti questi servizi risultano essenziali per garantire la sicurezza in manifestazioni che si svolgono su aree molto vaste e spesso non facilmente raggiungibili.

FEDERAZIONE MOTOCICLISTICA ITALIANA
CONTO ECONOMICO PER C.R.A. (QUADRO ANALITICO)
ESERCIZIO 2022

RALLY - Motorally		COSTO DELLA PRODUZIONE		Differenza A - B	
Codice	Denominazione	A Conto Economico 2022	B Conto Economico 2021		
1.	ATTIVITA' SPORTIVA				
1.01.	Costi per l'Attività Sportiva Centrale				
1.01.02.	Costi attività sportiva				
1.01.02.02.	Organizz. Manifestazione Sportive Nazionali				
CEB.001.002	Spese di trasferta e soggiorno	5.433,41	5.910,77	-477,36	-8%
CEB.010.002	Noleggio materiale tec. sportivo, attrezzature, impianti, automezzi e sw	17.618,77	12.000,01	5.618,76	47%
CEB.016.002	Altre Spese	44.071,26	44.301,72	-230,46	-1%
1.01.02.02.	Totale Organizz. Manifestazione Sportive Nazionali	67.123,44	62.212,50	4.910,94	8%
1.01.02.04.	Formazione ricerca e documentazione				
1.01.02.04.03	Corsi di formazione per altri soggetti				
CEB.001.002	Spese di trasferta e soggiorno	1.733,00	1.538,74	194,26	13%
CEB.002	Indennità, diarie e rimborsi forfettari		902,00	-902,00	-100%
CEB.018	Acquisto materiale di consumo	567,00	259,26	307,74	119%
1.01.02.04.03	Totale Corsi di formazione per altri soggetti	2.300,00	2.700,00	-400,00	-15%
1.01.02.04.	Totale Formazione ricerca e documentazione	2.300,00	2.700,00	-400,00	-15%
1.01.02.	Totale Costi attività sportiva	69.423,44	64.912,50	4.510,94	7%
1.01.	Totale Costi per l'Attività Sportiva Centrale	69.423,44	64.912,50	4.510,94	7%
	In % sul Costo della produzione	100,00%	100,00%		
1.	Totale ATTIVITA' SPORTIVA	69.423,44	64.912,50	4.510,94	7%
	In % sul Costo della produzione	100,00%	100,00%		
	COSTO DELLA PRODUZIONE	69.423,44	64.912,50	4.510,94	7%

Supermoto 56 €/000

L'Italia ha nella disciplina della Supermoto un posizionamento che negli ultimi anni ha riguadagnato posizioni, molto prossime ai livelli di prestigio degli scorsi decenni. Il lavoro del Settore Tecnico Supermoto procede in continua crescita e i risultati internazionali confortano tale trend:

Campionato del Mondo S1GP: Elia Sammartin 4º Assoluto
Campionato Europeo S4. Kevin Vandì 2º Assoluto
Campionato del Mondo a squadre: 3º posto assoluto
Il Supermoto delle Nazioni si è svolto in Belgio a fine Luglio 2022, la squadra si è classificata terza grazie ai piloti azzurri Filippetti, Monticelli e Sammartin che hanno ricevuto rimborsi forfettari. Convocata anche la Maglia Azzurra Junior con Ferrari, Frassino e Pompilio. Le spese riguardano quindi i piloti convocati, il Coordinatore nazionale, il Commissario Tecnico, Responsabile FMI per il Responsabile Stampa.

Si sono svolti stage Junior ed incontri con i Talenti azzurri, 7 gare e 6 Eventi, Internazionali d'Italia, Trofeo delle Regioni ad Ortona, gare Campionati Regionali

Indennità a tecnici e Commissario Tecnico per incontri con i talenti azzurri e stage per la classe Junior e piloti Maglia Azzurra.

Acquisto materiale per partecipazione al Supermoto delle Nazioni (aerografia caschi, casacche), stickers per punzonature pneumatici nelle prove degli Internazionali d'Italia e Trofeo delle Regioni, fotografo per il Motocross delle Nazioni.

Contratto con il Promotore che ha curato anche le dirette streaming delle prove degli Internazionali d'Italia e Trofeo delle Regioni.

FEDERAZIONE MOTOCICLISTICA ITALIANA
CONTO ECONOMICO PER C.R.A. (QUADRO ANALITICO)
ESERCIZIO 2022

SUPERM. - Supermoto

		COSTO DELLA PRODUZIONE		Differenza A - B	
Codice	Denominazione	A Conto Economico 2022	B Conto Economico 2021		
1.	ATTIVITA' SPORTIVA				
1.01.	Costi per l'Attività Sportiva Centrale				
1.01.01.	Costi PO/AL				
1.01.01.01.	Attività Naz. ed Internaz. P.O. ed A.L.				
1.01.01.01.01	Partecipazione a Manif. Sport. Naz.				
	- Intern. finalizzate alla Prep. Olimp.-Alto Livello				
CEB.001.002	Spese di trasferta e soggiorno	2.960,21	3.393,40	-433,19	-13%

CEB.002	Indennità, diarie e rimborsi forfettari	6.000,00	6.000,00		
CEB.005.002	Acquisto materiale sportivo e attrezzature sportive non capitalizzabili	2.122,80	1.061,40	1.061,40	100%
CEB.016.002	Altre Spese	976,00		976,00	
CEB.095	Comunicati, opuscoli, annuari e servizi fotografici	761,28	600,00	161,28	27%
1.01.01.01.01	Totale Partecipazione a Manif. Sport. Naz. - Intern. finalizzate alla Prep. Olimp.-Alto Livello Allenamenti e stages	12.820,29	11.054,80	1.765,49	16%
1.01.01.01.02					
CEB.001.002	Spese di trasferta e soggiorno	1.487,34	1.352,13	135,21	10%
CEB.002	Indennità, diarie e rimborsi forfettari	6.400,00	5.100,00	1.300,00	25%
1.01.01.01.02	Totale Allenamenti e stages	7.887,34	6.452,13	1.435,21	22%
1.01.01.01.	Totale Attività Naz. ed Internaz. P.O. ed A.L.	20.707,63	17.506,93	3.200,70	18%
1.01.01.	Totale Costi PO/AL	20.707,63	17.506,93	3.200,70	18%
1.01.02.	<i>Costi attività sportiva</i>				
1.01.02.02.					
1.01.02.02.	<u>Organizz. Manifestazione Sportive Nazionali</u>				
CEB.001.002	Spese di trasferta e soggiorno	8.212,22	5.984,96	2.227,26	37%
CEB.016.002	Altre Spese	24.365,97	14.190,07	10.175,90	72%
CEB.018	Acquisto materiale di consumo	2.415,60	1.632,36	783,24	48%
1.01.02.02.	Totale Organizz. Manifestazione Sportive Nazionali	34.993,79	21.807,39	13.186,40	60%
1.01.02.	Totale Costi attività sportiva	34.993,79	21.807,39	13.186,40	60%
1.01.	Totale Costi per l'Attività Sportiva Centrale	55.701,42	39.314,32	16.387,10	42%
	<i>In % sul Costo della produzione</i>	100,00%	100,00%		
1.	Totale ATTIVITA' SPORTIVA	55.701,42	39.314,32	16.387,10	42%
	<i>In % sul Costo della produzione</i>	100,00%	100,00%		
	COSTO DELLA PRODUZIONE	55.701,42	39.314,32	16.387,10	42%

Quad / Sidecarcross 57 €/000

La disciplina del quad costituisce in Italia una attività di nicchia, sebbene il mercato d'utenza registri numeri in proporzione più alti, ciononostante il settore tecnico sportivo quad mantiene costantemente un impegno che comunque porta i nostri atleti ad ottenere buoni risultati anche a livello internazionale.

Il budget assegnato per il 2022 alle discipline QUAD RACING – QUAD CROSS – SIDECARCROSS, strutturate in 22 eventi sportivi nazionali e per il Quadcross delle Nazioni svolti regolarmente, è stato di €. 66.300,00, di cui utilizzati €. 58.300,00, somma riportata nei Consuntivi Economici dei CRA assegnati alle discipline.

Discipline come detto sempre più di nicchia e per questo, raggiungere alti numeri d'iscritti rimane un compito problematico. Le motivazioni possono essere diverse: prima fra tutte, la totale mancanza di interesse da parte delle Case costruttrici le quali, a parte Yamaha, non producono più i quad da anni. Perciò il parco mezzi è composto da quad vecchi oppure importati dagli Stati Uniti a prezzi altissimi. Questo ha penalizzato ancora di più l'avvicinamento a questa disciplina e la situazione si complica ancora di più a causa del continuo rifiuto da parte dei gestori di crossodromi, all'accesso agli allenamenti di quad e sidecarcross, nonostante siano state previste regole che permettono allenamenti congiunti con le moto da cross. Piloti di quad e sidecarcross hanno partecipato a tre prove di Campionato Italiano Motocross, con risultati positivi di convivenza, ma ciò ancora non basta.

Nel Sidecarcross il problema del mezzo e dei costi è ancora più elevato in quanto solo poche Federazioni Motociclistiche in Europa hanno creduto in questo settore, investendo alte cifre e portando la disciplina ai massimi vertici a livello mondiale.

In entrambi le discipline parte del budget 2022 è stato utilizzato come contributo per i moto club organizzatori: considerato lo scarso numero dei partecipanti, nel Quad Racing è stato stanziato un contributo di €. 1.000,00 ad ogni prova, mentre nel Quad Cross €. 750,00 per un totale di €. 9.000,00

Nella disciplina del Sidecarcross, per incentivare il numero di presenze di piloti, è stato deciso di coprire per intero l'importo dell'iscrizione alle manifestazioni di ogni singolo partecipante, con un costo totale di €. 5.500,00. Nel futuro avremo anche in questa disciplina, un Tecnico FMI, perciò verranno organizzati alcuni stage presso i crossodromi, per attirare piloti del motocross a provare l'emozione di guidare un sidecarcross. La competizione di Maglia Azzurra è sicuramente l'impegno finanziario più alto per il Comitato: una spesa totale di circa €. 23.500,00, con un compenso per ogni equipaggio di €. 2.000,00 e rimborsi viaggi per tutto lo staff al seguito. Nel Quadcross l'Italia è stata la nazione più giovane e sicuramente tra le più performanti.

Negli ultimi sette anni, la presenza del Promoter per il Campionato Italiano Quadcross e per quello Sidecarcross, oltre il Supermare Quadcross e per ultimo il Quad racing hanno portato buoni risultati, a vantaggio delle discipline.

Nel lasso di una stagione i piloti si sono adeguati e alle richieste del promoter, rispettando le scadenze, le prassi d'iscrizione e la presenza sulle gare. Il lavoro svolto dal sig. Roberto Bianchini e dal suo staff, nonché dal RMG, prima durante e dopo le gare, è stato sicuramente di alto livello ed encomiabile per tutti, piloti compresi. Questa disciplina ha comunque dovuto fare i conti con la crisi che ha colpito la specialità dovuta ai crossodromi e ai loro gestori che non amano i mezzi a quattro ruote e faticano a ritagliare per loro spazi riservati all'allenamento.

Per risolvere tale problema si sta lavorando alacremente e in quest'ultimo anno le riunioni con i gestori hanno cominciato a dare frutti ma c'è ancora molto da fare.

FEDERAZIONE MOTOCICLISTICA ITALIANA
CONTO ECONOMICO PER C.R.A. (QUADRO ANALITICO)
ESERCIZIO 2022

QUAD. - Quad

Codice	Denominazione	COSTO DELLA PRODUZIONE		Differenza A - B	
		A Conto Economico 2022	B Conto Economico 2021		
1.	ATTIVITA' SPORTIVA				
1.01.	Costi per l'Attività Sportiva Centrale				
1.01.01.	Costi PO/AL				
1.01.01.01.	Attività Naz. ed Internaz. P.O. ed A.L.				
1.01.01.01.01	Partecipazione a Manif. Sport. Naz.				
1.01.01.01.01.01	- Intern. finalizzate alla Prep. Olimp.-Alto Livello				
CEB.001.002	Spese di trasferta e soggiorno	8.152,53	6.345,94	1.806,59	28%
CEB.002	Indennità, diarie e rimborsi forfettari	11.000,00	12.850,00	-1.850,00	-14%
CEB.016.002	Altre Spese		1.200,00	-1.200,00	- 100%
CEB.033.002	Promozione, comunicazione e marketing		3.499,68	-3.499,68	- 100%
CEB.095	Comunicati, opuscoli, annuari e servizi fotografici	3.050,00		3.050,00	
1.01.01.01.01	Totale Partecipazione a Manif. Sport. Naz. - Intern. finalizzate alla Prep. Olimp.-Alto Livello	22.202,53	23.895,62	-1.693,09	-7%
1.01.01.01.	Totale Attività Naz. ed Internaz. P.O. ed A.L.	22.202,53	23.895,62	-1.693,09	-7%
1.01.01.01.	Totale Costi PO/AL	22.202,53	23.895,62	-1.693,09	-7%
1.01.02.	Costi attività sportiva				
1.01.02.02.	Organizz. Manifestazione Sportive Nazionali				
CEB.001.002	Spese di trasferta e soggiorno	6.788,69	4.775,68	2.013,01	42%
CEB.012	Quote di iscrizione e partecipazione a manifestazioni	2.560,00	4.960,00	-2.400,00	-48%
CEB.016.002	Altre Spese	24.942,95	27.475,02	-2.532,07	-9%
1.01.02.02.	Totale Organizz. Manifestazione Sportive Nazionali	34.291,64	37.210,70	-2.919,06	-8%
1.01.02.04.	Formazione ricerca e documentazione				
1.01.02.04.03	Corsi di formazione per altri soggetti				
CEB.001.002	Spese di trasferta e soggiorno	514,20	2.330,30	-1.816,10	-78%

CEB.002	Indennità, diarie e rimborsi forfettari		600,00	-600,00	- 100%
1.01.02.04.03	Totale Corsi di formazione per altri soggetti	514,20	2.930,30	-2.416,10	-82%
1.01.02.04.	Totale Formazione ricerca e documentazione	514,20	2.930,30	-2.416,10	-82%
1.01.02.	Totale Costi attività sportiva	34.805,84	40.141,00	-5.335,16	-13%
1.01.	Totale Costi per l'Attività Sportiva Centrale	57.008,37	64.036,62	-7.028,25	-11%
1.	Totale ATTIVITA' SPORTIVA	57.008,37	64.036,62	-7.028,25	-11%
	In % sul Costo della produzione	100,00%	100,00%		
	Totale ATTIVITA' SPORTIVA	57.008,37	64.036,62	-7.028,25	-11%
	In % sul Costo della produzione	100,00%	100,00%		
	COSTO DELLA PRODUZIONE	57.008,37	64.036,62	-7.028,25	-11%

Sono inoltre costi di Alto Livello 606 €/000:

81 €/000 Settore Tecnico Sportivo - Area Sportiva, per partnership con VR46 (49 €/000) e contributo attività disabili (32 €/000, confermata nel 2022 la Convenzione con il CIP, Comitato Italiano Paralimpico)

24 €/000 Spese di rappresentanza, inerenti essenzialmente l'evento celebrativo dei 110 anni della FMI svoltosi a Riccione dal 10 al 12 dicembre 2022

250 €/000 Compensi staff tecnico A.L.

185 €/000 Spese per licenze internazionali (fino al 2021 contabilizzate all'ob. 1.01.02.03 ceb. 121)

34 €/000 Premi squadre nazionali, ulteriori risorse per 6 €/000 messe a disposizione dal Settore Tecnico Sportivo (pag. 62)

32 €/000 Scrittura a costo (derivante da relative quote di ricavo) per incremento fondo C.P.A

COSTI ATTIVITA' SPORTIVA Ob. 1.01.02 10.839 €/000

I costi totali per attività sportiva, di cui all'ob. 1.01.02, evidenziano un aumento complessivo del 35% rispetto al dato dell'anno passato.

Tutti i principali programmi di attività registrano i seguenti scostamenti percentuali positivi: per l'attività nazionale (+30%), partecipazione ad organismi internazionali (+37%), formazione ricerca e documentazione (+105%), promozione sportiva (+24%), contributi per l'attività sportiva (+39%), altri costi per l'attività sportiva (50%), il dato degli ammortamenti rimane pressoché inalterato (+1%).

ORGANIZZAZIONE MANIFESTAZIONI SPORTIVE NAZIONALI Ob. 1.01.02.02: il dato consuntivato è pari ad 5.300 €/000, lo scostamento tra il dato 2020 e 2021 evidenzia un incremento pari al 30%.

Il principale programma di attività riguarda l'organizzazione dei Campionati Italiani di Velocità di cui, di seguito, relazione di dettaglio:

SETTORE VELOCITA'

❖ **ATTIVITA' INTERNAZIONALE**

La stagione 2022 non ha solo consolidato il lavoro svolto dalla Federazione Motociclistica nel settore Velocità ma ha rappresentato per il movimento il raggiungimento di uno dei migliori risultati di sempre grazie ai titoli vinti dai nostri piloti nelle classifiche assolute dei più prestigiosi Campionati Mondiali di specialità.

Spicca su tutto sicuramente la vittoria di Francesco Bagnaia in Motogp, vittoria che ha riportato il titolo piloti in Italia dopo 13 anni. Un successo impregiato dal titolo costruttori ottenuto dalla Ducati, per una storica accoppiata moto e pilota italiani che non accadeva da oltre 50 anni, ovvero dalla vittoria di Giacomo Agostini su Mv Agusta.

Sicuramente meno mediatiche ma di simile prestigioso sono state poi le vittorie di Gabriel Vuono nella MINI GP Series e di Guido Pini nella European Talent Cup. Vittorie ottenute nei più prestigiosi Campionati Giovanili Mondiali, a conferma della forza e della qualità del progetto Talenti Azzurri, progetto definito in collaborazione con il Settore tecnico Fmi che tanto valore sta costruendo in tutte le discipline sportive.

Di seguito i maggiori risultati ottenuti:

- Campionato Mondiale Moto 3 Junior: 3° classificato - Filippo **Farioli**
- Campionato Mondiale Motogp:
1° Classificato – **Francesco Bagnaia**
3° classificato **Enea Bastianini**
Rookie of the Year – **Marco Bezzecchi**
- Campionato Mondiale Sbk:
Titolo costruttori - **Ducati**

Campionato Mondiale sbk classe ss600 – 2° classificato **Lorenzo Baldassarri**

Minigp Series classe 160 – 1° Classificato **Gabriel Vuono**

European Talent Cup - 1° classificato **Guido Pini**

❖ **ATTIVITA' NAZIONALE**

L'attività nazionale ha visto la partecipazione alle gare di velocità di 2.574 licenziati, così suddivisi:

- 223 Licenze Miniroad
- 133 Licenze Velocità One Event
- 628 Licenze Velocità Elite
- 1590 Licenze Velocità

I licenziati sono stati impegnati in 57 manifestazioni di velocità, di cui le principali:

- 6 Round Campionato Italiano Velocità
- 4 Round Coppa Italia Velocità
- 14 Round di Coppa FMI Velocità
- 7 Round di Campionato Italiano Velocità in Salita
- 7 Round di Crono Climber
- 7 Round CIV Junior
- 6 Round di Campionato Italiano Minimoto
- 6 Round di Campionato Interregionale Minimoto

È importante sottolineare come di questi eventi, 25 siano direttamente organizzati dal Comitato Velocità che cura, gestisce e regola direttamente il CIV, la Coppa Italia, Il Civ Junior e il Campionato Italiano Velocità in Salita oltre a produrre in collaborazione con il Comitato Tecnico ed il Gruppo Commissari di Gara tutti i regolamenti sportivi e tecnici della specialità.

❖ **COMUNICAZIONE**

La Media Analysis realizzata e certificata da Nielsen Sports, leader mondiale e advisor indipendente in attività di misurazione e intelligence sportiva, ha evidenziato numeri importanti per il Campionato Italiano Velocità 2022.

Partendo dalla TV, il CIV ha registrato nel 2022 una copertura di 365 ore con una audience di oltre 1,2 milioni di spettatori, in buona parte provenienti da FedermotoTV, la piattaforma Ott della FMI lanciata solo un anno fa in occasione di Eicma.

Ottima la performance dell'esposizione sul web, con oltre 107 milioni di browser unici raggiunti, senza dimenticare il dato sulla carta stampata, che ha prodotto una diffusione di oltre 11 milioni di contatti. Guardando ai partner, il CIV ha registrato un Media Value* totale sponsor di 17.2 milioni di Euro, con oltre 119 milioni di contatti totali raggiunti tra TV, stampa e online. E con un Media Value complessivo del Campionato di 24.9 milioni di Euro.

❖ **SETTORE TECNICO**

Come per le stagioni precedenti, il Comitato Velocità ha gestito e coordinato il Progetto Talenti Azzurri del Settore Tecnico FMI per la specialità.

Di seguito sintesi delle maggiori attività svolte e dei risultati sportivi raggiunti.

Campionati coinvolti: Campionato Italiano Minimoto, Campionato Italiano Velocità Junior, CIV premoto3, CIV moto3, CIV SS 300, European Talent Cup, Red Bull Rookies Cup, FIM Cev Moto 3 junior.

Giornate totali di lavoro: **153, oltre 60 giornate in più rispetto al 2021.**

Direzione Tecnica : Roberto Sassone

Tecnici : Roccoli Massimo; Brannetti Alessandro; Maddaloni Enzo; Davide Stirpe; Alex de Angelis, Gianluca Nannelli.

Collegiali Nazionali svolti: 2 (2 minimoto 4 giorni)

61 in totale i piloti che hanno partecipato.

Collegiali femminili svolti: 2 (1 giorno ognuno)

Giornate di scuola svolte:	71
Iscrizioni totali	823
Tecnici coinvolti nella scuola	8
Aspiranti tecnici affiancati nella scuola	16
Piste coinvolte	9

TALENTI AZZURRI

Piloti coinvolti: 23

Raduni collegiali svolti: 11 (23 giornate)

Misano, Ortona, Vallelunga e Ranch VR46

RISULTATI SPORTIVI TALENTI AZZURRI

MOTO3:	2 piloti partecipanti al CIV
Tiezzi Cesare	1° classificato
Trolese Riccardo	infortunio grave prima dell'inizio del CIV
PREMOTO3:	6 piloti partecipanti al CIV
Zanni Leonardo	1° classificato
Pugliese Giulio	2° classificato
Liguori Edos	3° classificato
Tesini Gabriel	5° classificato (debuttante)
Romito Mattia	11° classificato
Gabarrini Matteo	14° classificato (debuttante)
SS 300:	1 pilota partecipante al Civ
Martella Mattia	8° classificato
SS 600	1 pilota partecipante al Civ
Patacca Matteo	5° classificato (debuttante)

CIV Junior

1 pilota partecipante classe 160:

Vuono Gabriel - 1°classificato

2 piloti partecipanti classe 190:

Barbagallo Gionata - 2°classificato

Borrelli Cristian 3° classificato

❖ **PROGETTI SPECIALI**

Nel 2022 il Comitato Velocità ha inoltre progettato e coordinato diversi nuovi progetti:


SCUOLA AVVIAMENTO AL MOTOCICLISMO VELOCITÀ:

In collaborazione con Il Tecnico Fmi Gianluca Nannelli, il Comitato ha voluto istituire una scuola permanente per neofiti dove trovare formazione, primo equipaggiamento tecnico e motocicli.

Sono state organizzate **102** giornate con il coinvolgimento di oltre 100 ragazzi tra i 6 e 14 anni.

MISANO RACING NIGHT

Organizzazione del 4 Round del CIV con due categorie in gara notturna. Evento innovativo sul piano sportivo e della comunicazione che ha rafforzato la qualità organizzativa del CIV e la sua continua innovazione nei suoi contenuti tecnici e di marketing.



ANALISI BUDGET CONSUNTIVO 2022

-Ricavi (Ob.1.05) e Costi (Ob.1.01.02) per attività sportiva-

Manifestazioni Sportive Nazionali

Si evidenzia di seguito la tabella di sintesi del budget 2022, costruita sul raffronto tra il consuntivo ed il preventivo aggiornato, corredata da una breve analisi delle singole voci di costi ed entrate.

COSTI - CEB (ob.1.01.02)	Preventivo Aggiornato	Consuntivo	%
001.001 Spese trasferta e soggiorno Velocità	95.000,00	87.656,96	-8%
005.001 Materiali Velocità	135.500,00	126.601,33	-7%
007.001 Montepremi Velocità	125.300,00	121.053,18	-3%
010.001 Noleggio materiali, impianti, etc	1.583.000,00	1.510.077,84	-5%
014 Trasporto e facchinaggio	70,00	70,00	0%
016.001 MiniGP – Minimoto Velocità	155.500,00	154.754,53	-0%
016.002 Altre spese	10.980,00	10.980,00	0%
033.001 Marketing e Comunicazione Velocità	95.000,00	75.322,78	-21%
045.001 TV Velocità, produzione, diffusione, etc	243.000,00	232.509,00	-4%
080.001 Collaboratori Velocità	330.500,00	329.894,00	0%
TOTALE COSTI Attività Sportiva Nazionale (1.01.02)	€ 2.773.850,00	€ 2.648.919,62	-4,50%

RICAVI - CEA (ob.1.05)	Preventivo Aggiornato	Consuntivo	%
009.011 Multe e sanzioni pecuniarie	12.000,00	7.200,00	-40%
009.016 Pass Velocità	3.000,00	5.812,74	94%
009.017 Iscrizioni piloti Velocità	420.000,00	421.758,03	0%
009.018 Iscrizioni team Velocità	345.000,00	337.900,00	-2%
009.019 Iscrizioni case motociclistiche Velocità	78.000,00	75.000,00	-4%
009.020 Monogomma Velocità	241.500,00	245.000,00	1%
009.021 Iscrizioni ditte pneumatici Velocità	24.000,00	24.000,00	0%
009.022 Iscrizioni aziende servizi-accessori Velocità	112.000,00	109.200,00	-3%
009.023 Monomarca industrie Velocità	746.000,00	736.000,00	-1%
009.024 Box Velocità	10.000,00	15.940,00	59%
009.029 Box Coppa Italia Velocità	120.000,00	123.600,00	3%
009.031 Incassi MiniGP-Minimoto	190.000,00	232.667,38	22%
009.038 Prove libere Coppa Italia	170.000,00	170.300,42	0%
015.003 Contributo da altre organizzazioni	-	-	0%
016.001 Sponsor Velocità	215.000,00	258.289,61	20%
017.001 Diritti televisivi Velocità	15.050,00	15.050,00	0%
019.001 Biglietteria Velocità	10.000,00	11.172,87	12%
TOTALE RICAVI	€ 2.711.550,00	€ 2.788.891,05	2,85%

❖ **COSTO DELLA PRODUZIONE 2022 (consuntivo/preventivo aggiornato) – Ob.1.01.02.02**

Costi - consuntivo (centri di costo rappresentati in tabella): € 2.648.919,62

Costi - budget preventivo aggiornato (centri di costo rappresentati in tabella): € 2.773.850,00

➔ **Minori COSTI realizzati a consuntivo per Euro -124.930,38**

❖ **VALORE DELLA PRODUZIONE 2022 (consuntivo / preventivo aggiornato) – Ob.1.05**

Ricavi - consuntivo (CEA rappresentati in tabella): € 2.788.891,35

Ricavi - budget preventivo aggiornato (CEA rappresentati in tabella): € 2.711.550,00

➔ **Maggiori RICAUI realizzati a consuntivo per Euro 77.341,05**

❖ **COSTO DELLA PRODUZIONE 2022 (consuntivo/preventivo aggiornato)**

ANALISI SINGOLI CEB (ob.1.01.02.02 Costi attività sportiva – Manifestazioni Sportive Nazionali)

CEB.001.001 : 87.656,96 (-8%) – preventivo agg. 95.000,00

Consuntivo leggermente inferiore al dato preventivato che scaturiva però da una previsione di aumento netto dei costi a causa della situazione globale e complessiva dei mercati.

CEB.005.001 : 126.601,33 (-7%) – preventivo agg. 135.500,00

Consuntivo inferiore al dato preventivato per Euro 9.000 circa in conseguenza del minor valore concretizzato dall'accordo in cambio merce con la Società Vircos Srl per le forniture di tute ai piloti iscritti in modo permanente al CIV Premoto3, passato da un totale di Euro 35.000,00 del 2021 ad Euro 26.000,00 per la stagione 2022.

CEB.007.001 : 121.053,18 (-3%) – preventivo agg. 125.300,00

Consuntivo inferiore al dato preventivato per l'annullamento di gara 2 della classe Supersport SS&SSNG e della classe 600 CIV in occasione del Round 5 del CIV 2022 presso l'autodromo del Mugello, con conseguente mancata assegnazione dei relativi montepremi di tappa.

CEB.010.001 : 1.510.077,84 (-5%) – preventivo agg. 1.583.000,00

Minor costo complessivo causato dallo spostamento dell'importo previsto relativamente alle operazioni contabili di rettifica iva negli obiettivi ob. 1.01.01.01.01/02.01 (ceb 010.001) per complessivi 58.000,00

CEB.014 : 70,00 (0%) – preventivo agg. 70,00

Dato allineato con il preventivo aggiornato.

CEB.016.001 : 154.754,53 (0%) – preventivo agg 155.500,00

Il dato relativo alle spese per l'organizzazione del CIV Junior e del CIV Minimoto risulta allineato con il preventivo aggiornato.

CEB.016.002 : 10.980,00 (0%) – preventivo agg. 10.980,00

Il dato relativo all'accordo con il Promoter del CIVS risulta allineato con il preventivo aggiornato.

CEB.033.001 : 75.322,78 (-21%) – preventivo agg 95.000,00

Il dato consuntivo risulta inferiore al preventivo per la rinuncia allo sviluppo di una nuova applicazione mobile relativa agli aspetti organizzativi del CIV, la mancata introduzione di un nuovo operatore audio-video nel campionato italiano minimoto ed il minor impatto rispetto alle previsione delle attività collaterali relativamente all'evento CIV Racing night (Round 4 del CIV), tappa nella quale due classi del CIV (Superbike e Supersport) hanno effettuato le rispettive gara1 del Sabato in condizione di notturna.

CEB.045.001 : 232.509,00 (-4%) – preventivo agg 243.000,00

Il dato consuntivo è in linea con quanto previsto, la leggera diminuzione riscontrata è da ricercarsi nei costi relativi alla prenotazione dello spazio satellite e del noleggio del mezzo satellitare, rimasti nel complesso allo stesso livello, senza subire gli aumenti generalizzati che erano in parte stati considerati in sede previsionale.

CEB.080.001 : 329.894,00 (0%) – preventivo agg 330.500,00

Il dato è in linea con il preventivo aggiornato.

❖ VALORE DELLA PRODUZIONE 2022 (consuntivo / preventivo aggiornato)

ANALISI SINGOLI CEA (ob.1.05 Ricavi attività sportiva - Manifestazioni Nazionali)

CEA.009.011 : 7.200,00 (-40%) – preventivo agg. 12.000,00

Dato inferiore a causa delle minori sanzioni e multe applicate dai Commissari Delegati FMI in occasione delle 6 tappe del CIV e delle 4 tappe della Coppa Italia Velocità.

CEA.009.016 : 5.812,74 (+94%) – preventivo agg. 3.000,00

Le intere stagioni di CIV e Coppa Italia Velocità si sono svolte a porte aperte (contrariamente a quanto avvenuto nella stagione 2021 a causa delle misure atte a contrastare la diffusione del Covid-19) registrando una maggior richiesta di pass a pagamento da parte dei team e piloti iscritti al Campionato, anche maggiore ai livelli pre-covid19.

CEA.009.017 : 421.758,03 (0%) – preventivo agg. 420.000,00

Il dato delle iscrizioni piloti è in linea con il preventivo aggiornato.

CEA.009.018 : 337.900,00 (-2%) – preventivo agg. 345.000,00

Il dato degli accreditamenti dei team è in linea con il preventivo aggiornato. La leggera diminuzione trova compensazione nel maggior incasso registrato nell'assegnazione a pagamento degli spazi box velocità in occasione delle sei tappe del CIV ai team accreditati al Campionato (vedere cea.009.024).

CEA.009.019 : 75.000,00 (-4%) – preventivo agg. 78.000,00

Il dato consuntivo risulta quasi in linea con quanto preventivato e l'importo sarebbe stato superato qualora si fosse accreditata al Campionato anche la casa motociclistica BMW che purtroppo non ha invece dato riscontro positivo.

CEA.009.020 : 245.000,00 (+1%) – preventivo agg. 241.500,00

Il dato è in linea con il preventivo aggiornato.

CEA.009.021 : 24.000,00 (0%) – preventivo agg. 24.000,00

Il dato è in linea con il preventivo aggiornato.

CEA.009.022 : 109.200,00 (-3%) – preventivo agg. 112.000,00

Il dato relativo all'accreditamento delle aziende commerciali è in linea con il preventivo aggiornato, l'importo avrebbe superato l'obiettivo preventivato ma l'accordo con l'azienda Manifattura Primatex pari ad Euro 8.000 è stato contabilizzato in altro cea (sponsor 016.001) anziché nel cea delle iscrizioni aziende.

CEA.009.023 : 736.000,00 (-1%) – preventivo agg. 746.000,00

Il dato è in linea con il preventivo aggiornato.

CEA.009.024 : 15.940,00 (+59%) – preventivo agg. 10.000,00

Maggior incasso per l'assegnazione a pagamento di spazi box in occasione delle tappe del CIV ai team accreditati. Il dato va a compensare per natura il minor incasso registrato nel cea.009.018.

CEA.009.029 : 123.600,00 (+3%) – preventivo agg. 120.000,00

Il dato è in linea con il preventivo aggiornato.

CEA.009.031 : 232.667,38 (+22%) – preventivo agg. 190.000,00

Il maggior importo conseguito è stata causato da un più alto numero di iscritti al CIV Junior rispetto a quanto inizialmente previsto ed all'accordo raggiunto con la Pirelli Tyre per il biennio CIV Junior 2022/2023 pari a Euro 25.000,00 per stagione sportiva.

CEA.009.038 : 170.300,42 (0%) – preventivo agg. 170.000,00

Il dato è in linea con il preventivo aggiornato.

CEA.016.001 : 258.289,61 (+20%) – preventivo agg. 215.000,00

Il dato risulta maggiore a causa dei sopraggiunti accordi inizialmente non definiti con la Società Vircos per la titolazione del Round 4 del CIV, per il cambio merce con la Società Biribau Srls e per l'accordo con la Società Hurly parts.

CEA.017.001 : 15.050,00 (0%) – preventivo agg. 15.050,00

Il dato è in linea con il preventivo aggiornato.

CEA.019.001 : 11.172,87 (+12%) – preventivo agg. 10.000,00

Il dato è in linea con il preventivo aggiornato. L'incasso aggiuntivo è stato realizzato anche al buon successo del Round 4 del CIV di Misano con due gare svolte in condizione di notturna e quindi con una maggiore attrattiva di pubblico.

Costi PO/AL VELOCITA' (Ob. 1.01.01) – Attività Nazionali/Internazionali PO/AL

Si evidenzia di seguito la tabella di sintesi 2022, costruita sul raffronto tra il budget consuntivo ed il budget preventivo aggiornato, corredata da una breve analisi delle singole voci di costi ed entrate.

CEB (ob.1.01.01.01.01)	Preventivo Agg.	Consuntivo	%
001.002 Spese trasferta e soggiorno	35.000,00	26.058,44	-26%
002 Indennità, Diarie	15.000,00	11.619,90	-23%
010.001 Noleggio impianti	90.000,00	119.175,50	%
012 Quote iscrizione e partecipazioni a manifestazioni	72.000,00	61.579,00	-14%
018 Acquisto materiale di consumo	1.500,00	0,00	-100%
026 tutela sanitaria	300,00	132,00	-56%
CEB (ob.1.01.01.01.02)	Preventivo Agg.	Consuntivo	%
001.002 Spese trasferta e soggiorno	10.000,00	10.280,90	3%
010.001 Noleggio impianti	30.000,00	29.608,56	-1%
018 Acquisto materiale di consumo	800,00	0,00	-100%
CEB (ob.1.01.01.01.04)	Preventivo Agg.	Consuntivo	%
003 compensi per staff tecnico	10.000,00	10.000,00	0%

CEB (ob.1.01.01.01.05)	Preventivo Agg.	Consuntivo	%
022 contributi ad atleti ed altri soggetti	205.900,00	187.000,00	-9%
CEB (ob.1.01.01.02.01)	Preventivo Agg.	Consuntivo	%
001.002 Spese trasferta e soggiorno	15.000,00	6.923,62	-54%
005.002 acquisto materiale	500,00	0,00	-100%
010.001 Noleggio impianti	60.000,00	89.175,500	%
012 Quote iscrizione e partecipazioni a manifestazioni	5.000,00	5.000,00	0%
CEB (ob.1.01.01.02.02)	Preventivo Agg.	Consuntivo	%
001.002 Spese trasferta e soggiorno	10.000,00	8.384,78	-16%
005.002 acquisto materiale	500,00	150,00	-70%
010.001 Noleggio impianti	25.000,00	21.970,76	-12%
TOTALE COSTI PO/AL (1.01.01)	€ 586.500,00	€ 587.058,96	+0,001%
CEB.150 (ob.4.01)	Preventivo Agg.	Consuntivo	%
150 Minusvalenze (Progetto Talenti Azzurri, cessione n. 6 moto Ohvale GP-2 acquistate negli anni 2021-2022)	-	22.754,25	
TOTALE Oneri diversi di gestione	€ -	€ 22.754,25	

❖ **TOTALE COSTI PO/AL (consuntivo/preventivo aggiornato) – Ob.1.01.01 e Ob.4.01 (minusvalenze)**

Costi - budget consuntivo (centri di costo rappresentati in tabella): **Euro 609.813,21**

Costi - budget preventivo aggiornato (centri di costo rappresentati in tabella): **Euro 586.500,00**

➔ **Maggiori COSTI realizzati a consuntivo per Euro 23.313,21**

Passando all’esame dei restanti costi relativi all’obiettivo di organizzazione manifestazioni sportive nazionali, contabilizzati nell’ obiettivo 1.01.02.02, gli scostamenti più significativi sono relativi alle spese di trasferta di tutti i Comitati, Commissioni sportive e del direttivo del Gruppo Commissari di gara (209 €/000 + 53%), premi di classifica (28 € /000 + 19%,), compensi per la Struttura federale nazionale (18 €/000 +4%), Produzione TV (115 €/000 +324%) nel 2022 è stato avviato il progetto della piattaforma OTT FedermotoTV, organizzazione Meeting Epoca (113 €/000, + 33%), indennità sportive del Consiglio federale (62 €/000 + 27%).

Seguono i dettagli delle attività 2022 del Comitato Moto d’Epoca, del Comitato E-Bike, della Commissione Sviluppo Attività Sportive, della Commissione femminile, della Commissione Impianti, della Commissione Ambiente, della Commissione Race Director, del Settore Tecnico Sportivo, e ufficio Marketing.

Comitato Moto d’Epoca 491 €/000

Il 2022 è stato per le manifestazioni sportive Moto d’Epoca un anno molto complicato in quanto, in particolare nelle manifestazioni più costose (CIV Classic), la crisi economica e l’aumento dei costi hanno pesato in maniera determinante sulle partecipazioni. Malgrado ciò i numeri sono stati abbastanza stabili per quanto riguarda Motocross e Regolarità, mentre il calo nel CIV Classic è stato contenuto in un 10% di partecipanti

Le spese di trasferta di cui al ceb.001.002 sono state pari ad € 35.000,00 ed in linea con il dato pregresso. Per il ceb 049 è necessario fornire alcuni elementi in più. L’aumento dei costi rispetto allo scorso anno è da attribuire essenzialmente a due fattori: in primo luogo l’attività del CIV Classic ha richiesto la collocazione in Autodromi di livello più elevato per consentire di ospitare le manifestazioni del Trofeo Moto Guzzi Fast Endurance, per il quale è necessario, visto il numero degli equipaggi, prevedere la partenza su impianti di primo livello (Vallelunga, Cremona, Mugello e Misano Adriatico); chiaramente i costi di tali strutture sono superiori a quelli di impianti quali Varano e Magione e va considerato che è stato necessario prevedere una manifestazione al Mugello solo per questo Trofeo e che il circuito di Misano ha da solo applicato un aumento di circa il 20%. In secondo luogo la partecipazione al FIM Enduro Vintage Trophy, che pure ha registrato la vittoria della Squadra Italiana, ha comportato un esborso economico superiore a quanto previsto in sede di preventivo.

Il totale delle uscite ha pertanto registrato un aumento pari a € 113.432,00 rispetto al 2021, mentre le entrate, pur aumentate come detto di € 25.615,00 rispetto al 2021, sono risultate inferiori a quanto preventivato di un importo pari a € 16.260,48.

Prendendo quindi in considerazione la differenza tra ricavi e costi relativi all’attività del Comitato Moto d’Epoca, si deve registrare un disavanzo pari a € 141.980 rispetto agli € 127.300,00 preventivati (+ € 14.680,00).

Va comunque anche considerato che legate all’attività sportiva ci sono le entrate derivanti dai Registri Storici Epoca Sport ed a quelli di Regolarità e Trial, nel 2022 sono stati rilasciati n. 392 registri per moto da Regolarità e Trial (per complessivi € 21.000,00) e n. 298 per moto da Velocità e Cross (per complessivi € 36.000,00).

**FEDERAZIONE MOTOCICLISTICA ITALIANA
CONTO ECONOMICO PER C.R.A. (QUADRO ANALITICO)
ESERCIZIO 2022**

CMESP. - Comitato Moto d'Epoca

Codice	Denominazione	VALORE DELLA PRODUZIONE		Differenza A - B	
		A Conto Economico 2022	B Conto Economico 2021		
1.	Attività Centrale				
1.05	Ricavi da Manifestazioni Nazionali				
CEA.009.050	Iscrizioni Campionati Italiani Moto d'Epoca	276.160,00	273.124,40	3.035,60	1%
1.05	Totale Ricavi da Manifestazioni Nazionali	276.160,00	273.124,40	3.035,60	1%
1.06	Ricavi da pubblicità e sponsorizzazioni				
CEA.020	Sponsors istituzionali	70.000,00	50.000,00	20.000,00	40%
1.06	Totale Ricavi da pubblicità e sponsorizzazioni	70.000,00	50.000,00	20.000,00	40%
1.07	Altri ricavi della gestione ordinaria				
CEA.024	Vendita di Pubblicazioni, materiale didattico e altro materiale sportivo	2.579,52		2.579,52	
1.07	Totale Altri ricavi della gestione ordinaria	2.579,52	0,00	2.579,52	
1.	Totale Attività Centrale	348.739,52	323.124,40	25.615,12	8%
	In % sul Valore della produzione VALORE PRODUZIONE	100,00%	100,00%	25.615,12	8%
		348.739,52	323.124,40		

<u>COSTO DELLA PRODUZIONE</u>					
Codice	Denominazione	A Conto Economico 2022	B Conto Economico 2021	Differenza A - B € %	
1.	ATTIVITA' SPORTIVA				
1.01.	<i>Costi per l'Attività Sportiva Centrale</i>				
1.01.02.	<i>Costi attività sportiva</i>				
<u>1.01.02.02.</u>	<u>Organizz. Manifestazione Sportive Nazionali</u>				
CEB.001.002	Spese di trasferta e soggiorno	34.966,05	34.239,51	726,54	2%
CEB.049	Organiz. e/o partecipaz. a manif. a carattere sociale	455.753,56	342.320,96	113.432,60	33%
1.01.02.02.	Totale Organizz. Manifestazione Sportive Nazionali	490.719,61	376.560,47	114.159,14	30%
1.01.02.	Totale Costi attività sportiva	490.719,61	376.560,47	114.159,14	30%
1.01.	Totale Costi per l'Attività Sportiva Centrale	490.719,61	376.560,47	114.159,14	30%
	<i>In % sul Costo della produzione</i>	100,00%	100,00%		
1.	Totale ATTIVITA' SPORTIVA	490.719,61	376.560,47	114.159,14	30%
	<i>In % sul Valore della Produzione</i>	140,71%	116,54%		
	<i>In % sul Costo della produzione</i>	100,00%	100,00%		
	COSTO DELLA PRODUZIONE	490.719,61	376.560,47	114.159,14	30%

Comitato E-Bike 18 €/000

Il budget assegnato per il 2022 alla disciplina dell'E-Bike per le attività svolte è stato di €. 18.680,00 quasi interamente utilizzato, somma riportata nei Consuntivi Economici dei CRA assegnati alla disciplina.

Le risorse sono state utilizzate con i seguenti scopi;

- Garantire la presenza del Track Inspector alle gare di Campionato Italiano E-Bike Enduro e dei membri del Comitato alle gare più importanti nazionali ed internazionali svolte sul territorio italiano;
- Contrattualizzare una società che si occupi della gestione dell'immagine e della produzione televisiva -dei campionati Italiani E-Bike Enduro e Cross;
- Fornire supporto ai piloti di punta italiani impegnati nelle prove internazionali di specialità

**FEDERAZIONE MOTOCICLISTICA ITALIANA
CONTO ECONOMICO PER C.R.A. (QUADRO ANALITICO)
ESERCIZIO
2022**

EBIKE. - Comitato E-Bike

<u>COSTO DELLA PRODUZIONE</u>					
Codice	Denominazione	A Conto Economico 2022	B Conto Economico 2021	Differenza A - B € %	
1.	ATTIVITA' SPORTIVA				
1.01.	<i>Costi per l'Attività Sportiva Centrale</i>				
1.01.02.	<i>Costi attività sportiva</i>				
<u>1.01.02.02.</u>	<u>Organizz. Manifestazione Sportive Nazionali</u>				
CEB.001.002	Spese di trasferta e soggiorno	6.367,40	5.179,44	1.187,96	23%
CEB.002	Indennità, diarie e rimborsi forfettari	990,00		990,00	
CEB.016.002	Altre Spese	10.753,39	7.662,98	3.090,41	40%
1.01.02.02.	Totale Organizz. Manifestazione Sportive Nazionali	18.110,79	12.842,42	5.268,37	41%
1.01.02.	Totale Costi attività sportiva	18.110,79	12.842,42	5.268,37	41%
1.01.	Totale Costi per l'Attività Sportiva Centrale	18.110,79	12.842,42	5.268,37	41%
	<i>In % sul Costo della produzione</i>	100,00%	100,00%		
1.	Totale ATTIVITA' SPORTIVA	18.110,79	12.842,42	5.268,37	41%
	<i>In % sul Costo della produzione</i>	100,00%	100,00%		
	COSTO DELLA PRODUZIONE	18.110,79	12.842,42	5.268,37	41%

Commissione Sviluppo Attività Sportiva CSAS 49 €/000

Per le spese di trasferta è stato assegnato alla CSAS l'importo iniziale in misura uguale a quello assegnato nella precedente annualità ed ammontante ad € 13.770,00. L'importo stanziato è risultato non sufficiente a coprire le spese di trasferta e soggiorno, di cui risultano presi impegni per un importo pari ad € 28.914,80, si è fatto fronte attingendo da disponibilità su altri conti del budget assegnato e tramite un supporto del Settore Tecnico Sportivo. Nell'importo speso rientrano anche i costi per il corso di formazione per l'ottenimento della qualifica di IGAST, svoltosi in presenza, così come i costi sostenuti dalla Commissione per la riunione annuale tenutasi a Riccione nel mese di novembre, resasi necessaria visto che molti Referenti erano al loro primo anno di attività.

Si evidenzia inoltre che la CSAS si occupa di attività promozionale sia nell’ambito delle specialità del fuoristrada che nella velocità. Le spese sostenute, sia per il fuoristrada che per la velocità, non si equivalgono da un punto di vista economico; le spese maggiori sono state registrate nell’espletamento delle attività legate alla specialità della velocità nonostante risultino numericamente superiori i corsi del fuoristrada. La ragione scaturisce dal fatto che l’attività della velocità è circoscritta a determinate aree – vedasi impianti – e sono pochi i Referenti CSAS, con qualifica di ITG o di Tecnico Sportivo, che possono operare nella velocità. Ciò ovviamente determina un costo maggiore per quanto concerne il capitolo dei rimborsi per spese di trasferta ed alloggio. A tal proposito per ridurre tali costi la CSAS sta promuovendo sul territorio la ricerca e la formazione di nuovi Referenti CSAS Velocità, partecipando anche come parte attiva nella formazione ai Corsi da ITG del Settore Tecnico.

Per le Indennità, diarie e rimborsi forfettari è stato assegnato alla CSAS l’importo di € 14.850,00, di cui risultano presi impegni per un importo pari ad € 18.324,08. Anche in questo caso la spesa sostenuta è stata superiore a quanto preventivato, si è fatto fronte operando variazioni interne al budget assegnato. La spesa sostenuta tiene conto del fatto che le attività della Commissione si articolano nella maggior parte dei casi su n.2 giornate e che è stato stabilito di corrispondere a ciascun referente per lo svolgimento dell’attività una diaria giornaliera pari ad € 80,00, ad eccezione dei Referenti impiegati nell’attività della velocità ai quali è stata corrisposta una diaria giornaliera pari al loro inquadramento tecnico.

Nelle altre spese sono state inserite le spese per l’acquisto di un banner legato al Progetto Primi Passi, alla realizzazione delle maglie da gara che sono state omaggiate ai partecipanti al corso Primi Passi Motocross svoltosi all’interno della cornice dell’EICMA, nonché la realizzazione delle polo per i Referenti CSAS.

In fase di richiesta di assegnazione del budget 2022, la CSAS ha richiesto l’attivazione del conto relativo allo stato patrimoniale per procedere all’acquisto di n. 18 minimoto Polini. È stato assegnato alla CSAS per tale voce di spese l’importo di € 20.000,00 di cui risulta preso l’impegno per € 19.832,32. L’acquisto di queste minimoto è risultato indispensabile per avviare nelle regioni coinvolte ed interessate i corsi di avviamento alla velocità. Tale progetto di sviluppo e promozione nella specialità è stato portato avanti dalla CSAS su richiesta del Comitato Sportivo Velocità alla luce dei successi e dei risultati mietuti dalla Commissione Sviluppo nell’ambito delle specialità del fuoristrada, affinché fosse replicato per la velocità lo stesso format.

FEDERAZIONE MOTOCICLISTICA ITALIANA
CONTO ECONOMICO PER C.R.A. (QUADRO ANALITICO)
ESERCIZIO
2022

CSAS. - Commissione Sviluppo Attività Sportiva

Codice	Denominazione	COSTO DELLA PRODUZIONE		Differenza A - B €	%
		A	B		
		Conto Economico 202 2	Conto Economico 202 1		
1.	ATTIVITA' SPORTIVA				
1.01.	Costi per l'Attività Sportiva Centrale				
1.01.02.	Costi attività sportiva				
1.01.02.02.	Organizz. Manifestazione Sportive Nazionali				
CEB.001.002	Spese di trasferta e soggiorno	28.914,80	10.298,08	18.616,72	181%
CEB.002	Indennità, diarie e rimborsi forfettari	18.324,08	6.544,08	11.780,00	180%
CEB.016.002	Altre Spese	2.250,90		2.250,90	
1.01.02.02.	Totale Organizz. Manifestazione Sportive Nazionali	49.489,78	16.842,16	32.647,62	194%
1.01.02.	Totale Costi attività sportiva	49.489,78	16.842,16	32.647,62	194%
1.01.	Totale Costi per l'Attività Sportiva Centrale	49.489,78	16.842,16	32.647,62	194%
	In % sul Costo della produzione	100,00%	100,00%		
1.	Totale ATTIVITA' SPORTIVA	49.489,78	16.842,16	32.647,62	194%
	In % sul Costo della produzione	100,00%	100,00%		
	COSTO DELLA PRODUZIONE	49.489,78	16.842,16	32.647,62	194%

Commissione femminile 32 €/000

Le somme stanziare per la Commissione femminile sono state impiegate per le seguenti attività:

- Organizzazione di Collegiali femminili:
- ✓ 4 Enduro
- ✓ 2 Enduro esclusivo Top Riders
- ✓ 3 Motocross (incluso le Top Riders)
- ✓ 3 Trial
- ✓ 2 Velocità

- **Progetto Top Riders Enduro e Motocross**

Sono state selezionate alcune ragazze che, per particolari meriti ed in vista di una loro crescita tecnico-agonistica, hanno partecipato a corsi esclusivamente a loro dedicati, con i tecnici federali.

Il progetto nasce dalla necessità di far crescere il livello dei piloti al fine anche di avere una squadra femminile competitiva nei campionati mondiali.

In questo caso i costi dell'attività sono stati a carico della Commissione Femminile con una partecipazione dei Comitati Enduro e Motocross per le rispettive specialità, relativamente alle diarie dei tecnici.

I corsi sono stati svolti indipendentemente per l'enduro su 2 fine settimana diversi e dedicati a loro, mentre per il Motocross si sono svolti in concomitanza dei collegiali di specialità, ma con dei tecnici dedicati alle pilote selezionate.

- **Promozione:**

Presenza a Fiere (MBE – Verona e EICMA – Milano)

Gadget della Commissione: 500 magliette
500 sacche portacasco
Roll-Up commissione Femminile

- **Formazione:**

Corso di formazione, organizzato con la collaborazione della Commissione Formazione, delle Referenti Territoriali per l'attività femminile.

Il corso si è svolto presso la Scuola dello Sport nei giorni 29-30 Ottobre 2022 ed hanno partecipato i membri della Commissione Femminile Nazionale e 9 Referenti per l'attività territoriale su 11 regioni che hanno nominato questa figura.

Il corso è servito per formare una rete di collaborazione sul territorio ed a creare consapevolezza nelle partecipanti sul ruolo che ricoprono, oltre che a dare degli spunti per la creazione di progetti sul territorio.

- **Attività di Comunicazione, Social e video**

La commissione in collaborazione con l'Ufficio Stampa Fmi e la Federmoto TV ha portato avanti le seguenti attività:

- Pagina dedicata alla Commissione Femminile su Motitalia
- Realizzazione di Filmati per la FedermotoTV con nostro operatore
- Realizzazione di filmati con operatori esterni, pubblicati da FedermotoTV costi per la realizzazione di filmati durante le attività della commissione femminile ai fini promozionali e istituzionali.
- Attività social per dare visibilità maggiore alle donne

- **Evento Meet M in Motorcycle_Women Edition**

L'evento si è svolto durante la gara del CIV del 17-18 Settembre al Mugello, dedicato esclusivamente alle donne, si è sviluppato su due giornate, aperto a tesserate Fmi e non tesserate (ma rilasciando la tessera compresa nel costo di iscrizione).

Al sabato si sono svolti:

Corsi di guida su strada su itinerario turistico, con i tecnici federali in percorsi preliminarmente scelti e da loro valutati.

- Il corso previsto di avviamento al fuoristrada, in un'area del circuito con ingresso dal lato palagio in cui viene allestito un fettucciato purtroppo non si è potuto svolgere a causa del mal tempo;
- Parata in pista con tutte le partecipanti a fine giornata di gara (confermata anche dal circuito)
- Il sabato sera all'ora di cena si è svolto un momento di intrattenimento presso l'Hospitality del Promotore della Women's European Cup

Alla domenica si è svolta la CIV Experience, che includeva:

- PitWalk
- Paddock Tour con visita a i box di alcuni team
- Griglia partenza Women's European Cup

Questa manifestazione ha avuto 36 partecipanti effettive e portato l'entrata di € 2145,00 di cui € 540,00 sono stati assegnati al Moto Club S1R quale contributo per l'assistenza al tesseramento delle non tesserate.

Nel 2022 la Commissione Femminile ha avuto come partner Liqui Moly Italia che ha sostenuto l'attività con materiali e beni per un importo di € 5.000,00.

**FEDERAZIONE MOTOCICLISTICA ITALIANA
CONTO ECONOMICO PER C.R.A. (QUADRO
ANALITICO)
ESERCIZIO
2022**

CFEMM - Commissione Femminile

Codice	Denominazione	<u>COSTO DELLA PRODUZIONE</u>		Differenza A - B	
		A Conto Economico 2022	B Conto Economico 2021		
1.	ATTIVITA' SPORTIVA				
1.01.	Costi per l'Attività Sportiva Centrale				
1.01.02.	Costi attività sportiva				
1.01.02.02.	<u>Organizz. Manifestazione Sportive Nazionali</u>				
CEB.001.002	Spese di trasferta e soggiorno	15.146,02	3.884,77	11.261,25	290%
CEB.002	Indennità, diarie e rimborsi forfettari	5.020,00		5.020,00	

CEB.010.002	Noleggio materiale tec. sportivo, attrezzature, impianti, automezzi e sw	6.131,96		6.131,96	
CEB.016.002	Altre Spese	960,00	300,00	660,00	220%
CEB.018	Acquisto materiale di consumo	2.778,17	3.428,20	-650,03	-19%
CEB.031	Assistenza medica, antidoping	795,00		795,00	
CEB.045.002	Produzione, diffusione e diritti per la trasmissione televisiva / radiofonica	898,56		898,56	
1.01.02.02.	Totale Organizz. Manifestazione Sportive Nazionali	31.729,71	7.612,97	24.116,74	317%
1.01.02.	Totale Costi attività sportiva	31.729,71	7.612,97	24.116,74	317%
1.01.	Totale Costi per l'Attività Sportiva Centrale	31.729,71	7.612,97	24.116,74	317%
	<i>In % sul Costo della produzione</i>	100,00%	100,00%		
1.	Totale ATTIVITA' SPORTIVA	31.729,71	7.612,97	24.116,74	317%
	<i>In % sul Costo della produzione</i>	100,00%	100,00%		
	COSTO DELLA PRODUZIONE	31.729,71	7.612,97	24.116,74	317%

Per la stagione sportiva 2022 si registrano n. 58 incarichi totali per i Delegati Ambientali. La frazione maggiore degli incarichi rispetto al totale dell'anno in corso è data dall'attività nazionale (n. 37 incarichi). I numeri illustrati non tengono tuttavia conto dell'attività svolta in affiancamento ai delegati ambientali formati nell'ultimo corso.

Sostenute inoltre spese di invio in missione dei membri di comitato e delegati ambientali nelle attività di monitoraggio ambientale (acustico/habitat biodiversità), condotte dalla Commissione Ambiente sul territorio nazionale in manifestazioni a carattere nazionale e internazionale. I resoconti di tali attività di indagine sono consultabili al seguente link <https://www.federmoto.it/specialita/commissione-ambiente/sezione/documenti/>

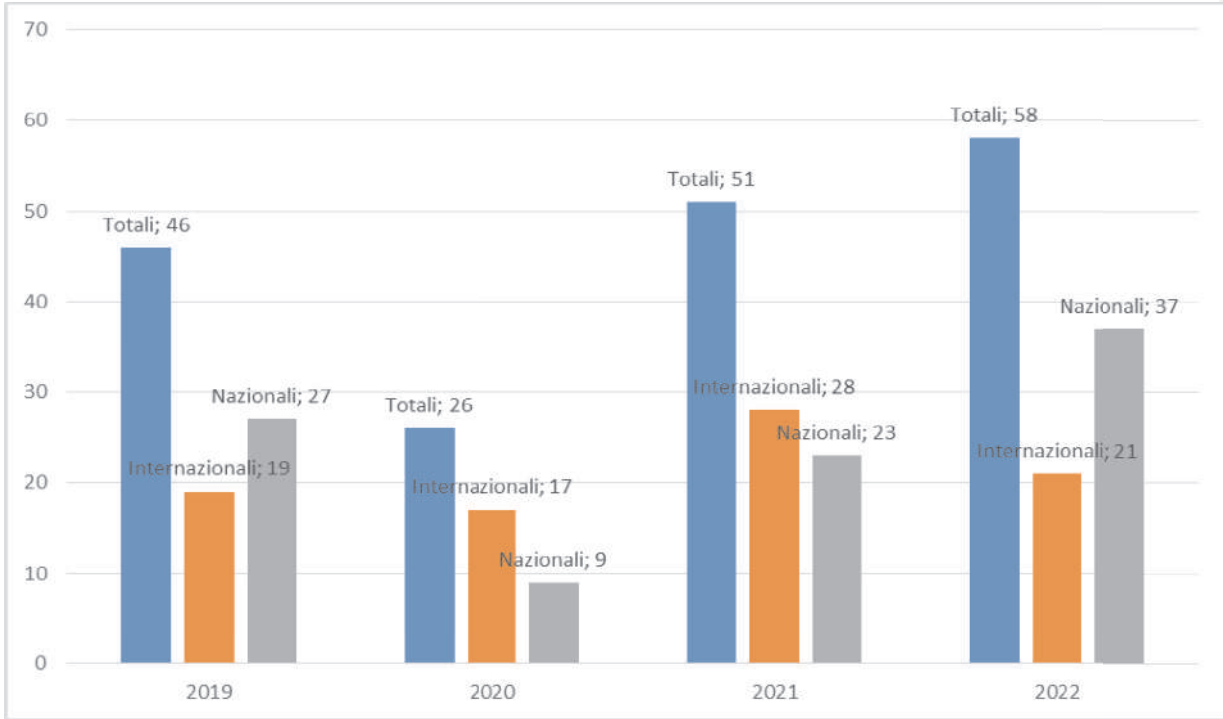
Le attività di monitoraggio acustico e atmosferico hanno richiesto il noleggio di attrezzatura tecnica e il coinvolgimento in alcuni casi di ditte specializzate in indagini di questo tipo. I costi per il noleggio attrezzatura sono stati pari ad 5.000,00.

Per la certificazione ISO 20121 la Commissione Ambiente ed il Comitato Velocità si avvalgono delle competenze dell'Università dello Sport. I relativi costi sostenuti nel 2022 sono stati pari ad euro 3.000,00 euro.

FEDERAZIONE MOTOCICLISTICA ITALIANA CONTO ECONOMICO PER C.R.A. (QUADRO ANALITICO) ESERCIZIO 2022

Commissione Ambiente 40 €/000

Incarichi Delegati Ambientali - confronto 2019-2022



AMB. - Commissione Ambiente, Normative Fuoristrada ed attività di Protezione Civile		<u>COSTO DELLA PRODUZIONE</u>		Differenza A - B	
		A	B		
Codice	Denominazione	Conto Economico 2022	Conto Economico 2021	€	%
1.	ATTIVITA' SPORTIVA				
1.01.	Costi per l'Attività Sportiva Centrale				
1.01.02.	Costi attività sportiva				
1.01.02.02.	Organizz. Manifestazione Sportive Nazionali				
CEB.001.002	Spese di trasferta e soggiorno	31.992,51	6.796,53	25.195,98	371%
CEB.010.002	Noleggio materiale tec. sportivo, attrezzature, impianti, automezzi e sw	4.931,39	2.110,00	2.821,39	134%
CEB.018	Acquisto materiale di consumo	207,40	325,37	-117,97	-36%
CEB.024	Compensi per prestazioni tecnico-scientifiche	3.000,00	3.522,56	-522,56	-15%
CEB.045.002	Produzione, diffusione e diritti per la trasmissione televisiva / radiofonica		600,00	-600,00	-100%

1.01.02.02.	Totale Organizz. Manifestazione Sportive Nazionali	40.131,30	13.354,46	26.776,84	201%
1.01.02.	Totale Costi attività sportiva	40.131,30	13.354,46	26.776,84	201%
1.01.	Totale Costi per l'Attività Sportiva Centrale In % sul Costo della produzione	40.131,30	13.354,46	26.776,84	201%
		100,00%	100,00%		
1.	Totale ATTIVITA' SPORTIVA	40.131,30	13.354,46	26.776,84	201%
	In % sul Costo della produzione	100,00%	100,00%		
	COSTO DELLA PRODUZIONE	40.131,30	13.354,46	26.776,84	201%

Commissione Race Director 32 €/000

Il budget assegnato per la gestione della Commissione Race Director è stato utilizzato quasi per la totalità, per un totale di costi pari a 32 €/000, di cui 22 €/000 per spese di trasferta e 9 €/000 per le relative diarie.

Il Race Director viene inviato nelle manifestazioni per poter mantenere il livello di gestione sportiva uguale su tutte le gare, ad ogni campionato viene assegnato un Race Director dedicato come di seguito dettagliato:

Race Director impegnati nelle manifestazioni 2022

- Andrea Barbieri: 2 prove Internazionali d'Italia MX + 2 Motoslitte
- Giandomenico Baldi: 6 prove Campionato Italiano Prestige
- Paolo Burini: 1 prova Junior
- Marco Bazzano: 6 prove Campionato Italiano Ama Over + 2 Ebike cross world Cup + 1 prova Junior
- Citelli Marino: 3 prove Expert Rider + 1 Ama Over
- Fabio Rotini: 8 prove Junior+5 prove Supercross +1Trofeo delle Regioni MX & Junior
- Federico Capogna: 7 prove Italiano Supermoto + 1Trofeo delle Regioni Supermoto +1 Europeo MX + 3 S1GP

FEDERAZIONE MOTOCICLISTICA ITALIANA
CONTO ECONOMICO PER C.R.A. (QUADRO ANALITICO)
ESERCIZIO
2022

RACED. - Commissione Race
Director

Codice	Denominazione	COSTO DELLA PRODUZIONE		Differenza A - B	
		A Conto Economico 2022	B Conto Economico 2021	€	%
1.	ATTIVITA' SPORTIVA				
1.01.	Costi per l'Attività Sportiva Centrale				
1.01.02.	Costi attività sportiva				
1.01.02.02.	Organizz. Manifestazione Sportive Nazionali				
CEB.001.002	Spese di trasferta e soggiorno	22.431,33	21.810,99	620,34	3%
CEB.002	Indennità, diarie e rimborsi forfettari	9.400,00	9.800,00	-400,00	-4%
1.01.02.02.	Totale Organizz. Manifestazione Sportive Nazionali	31.831,33	31.610,99	220,34	1%
1.01.02.	Totale Costi attività sportiva	31.831,33	31.610,99	220,34	1%
1.01.	Totale Costi per l'Attività Sportiva Centrale In % sul Costo della produzione	31.831,33	31.610,99	220,34	1%
		100,00%	100,00%		
1.	Totale ATTIVITA' SPORTIVA	31.831,33	31.610,99	220,34	1%
	In % sul Costo della produzione	100,00%	100,00%		
	COSTO DELLA PRODUZIONE	31.831,33	31.610,99	220,34	1%

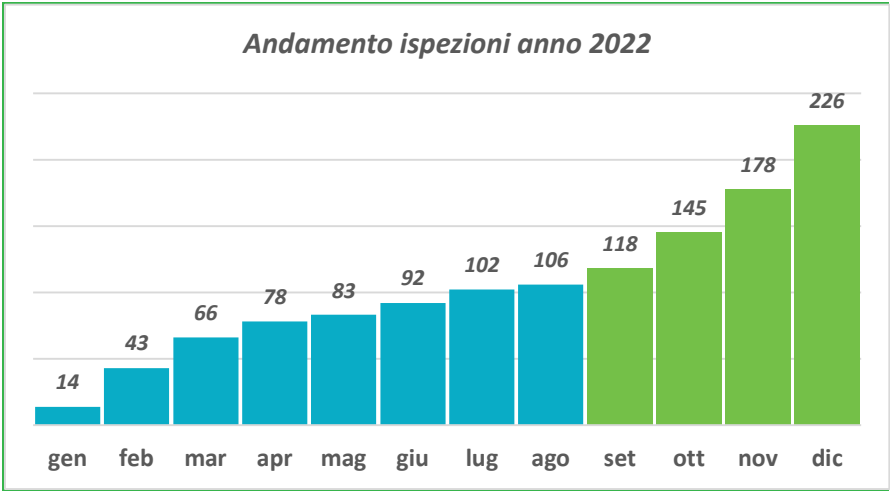
Commissione Impianti 69 €/000

Il lavoro svolto dalla Commissione Impianti e Commissione sicurezza è stato impostato come negli anni precedente in macro – attività attribuite in conti distinti all'interno del CRA IMP e di seguito elencate:

- Omologazione Impianti Stagione 2022 / 2023
- Visti tecnici preventivi
- Riunione plenaria ispettori
- Corsi di formazione per responsabili di pista
- Attività di sviluppo e innovazione per l'Impiantistica Sportiva e Sicurezza

Rispetto all'inizio dell'anno precedente quando, a causa della pandemia le omologazioni sono state rilasciate d'ufficio non ricorrendo al sopralluogo da parte dell'Ispettore Tecnico, l'inizio dell'anno 2022 è stato impiegato per ispezionare tutti gli impianti che al termine del 31/12/2021 non avevano ricevuto la visita ispettiva per il rinnovo dell'omologazione.

Riguardo l’attività ispettiva sono stati effettuate 226 ispezioni distribuite come riportato nel seguente grafico “Andamento ispezioni anno 2022”.

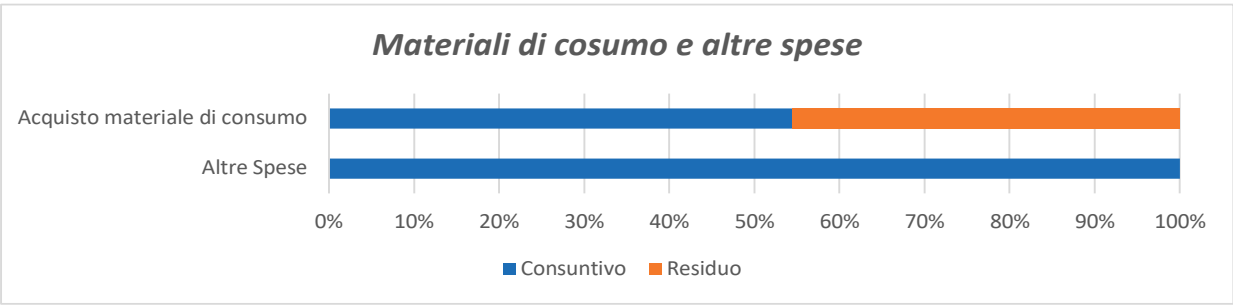
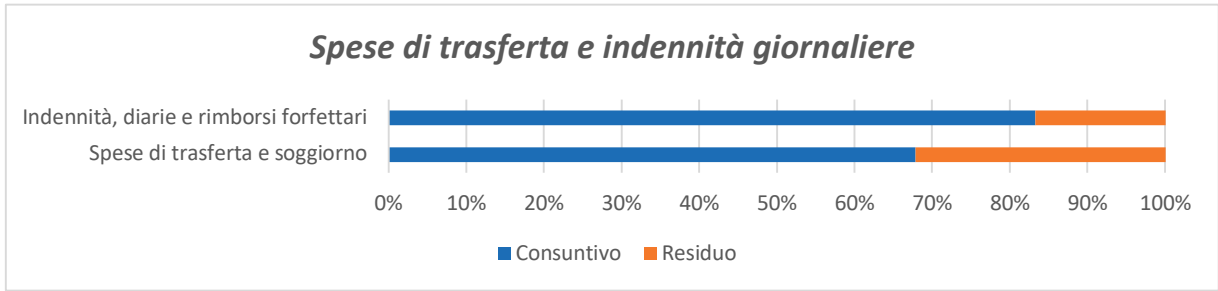


Come evidenziato nel grafico durante l’anno 2022 una parte delle ispezioni gennaio – agosto è riferita alle omologazioni relative all’anno sportivo 2022, sia come rinnovi che per nuovi impianti o lavori sugli esistenti, mentre le ispezioni effettuate tra settembre e dicembre sono riferite alle omologazioni valide anche per l’anno sportivo 2023; tale anticipo permette agli altri attori federali che operano su impianti omologati di poter pianificare l’attività e conoscere in anticipo eventuali problematiche da poter affrontare e risolvere prima della stagione agonistica successiva.

Alle ispezioni sopra citate le ulteriori trasferte svolte hanno avuto le seguenti finalità:

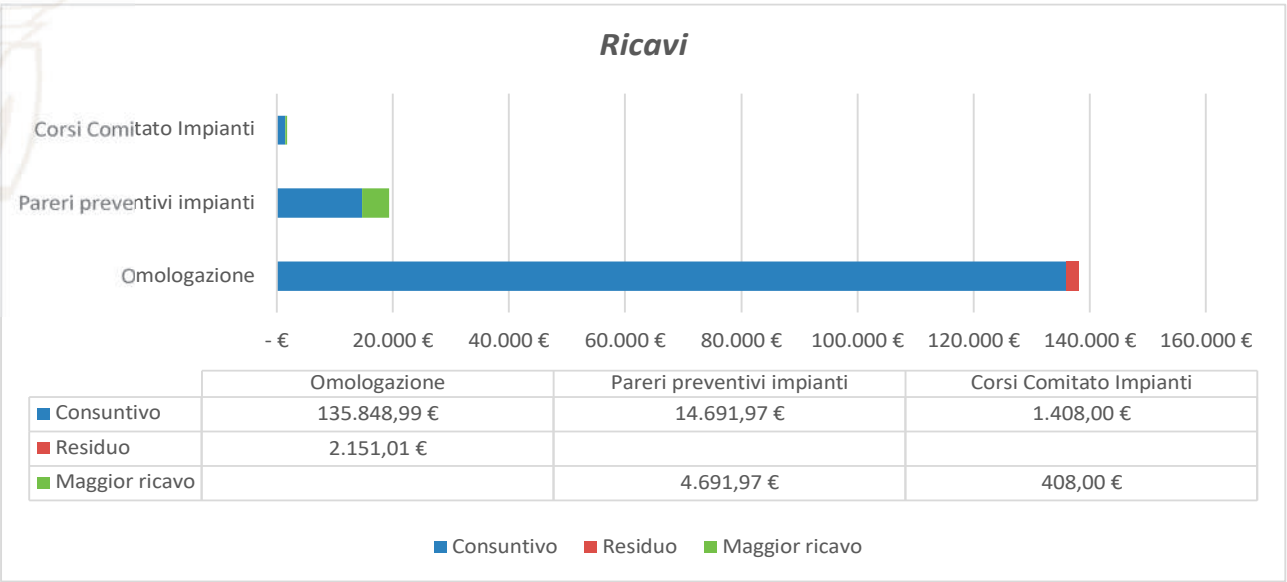
- Supporto agli organizzatori delle manifestazioni attraverso la figura dell’osservatore gara
- Sopralluoghi congiunti con il settore tecnico per l’omologazione di nuovi circuiti
- Riunioni con produttori in merito a nuove soluzioni costruttive relative ai sistemi di protezione e segnalazione
- Formazione degli Ispettori Tecnici attraverso una riunione periodica annuale

Un’ottimizzazione delle risorse e una corretta pianificazione ha portato ad una riduzione delle spese previste come si evince da grafico sotto riportato:



In riferimento ai conti Materiali di consumo e altre spese si evidenziano le seguenti attività:

- Targhe per nuovi impianti
- Strumenti di analisi e ottimizzazione procedure (Jot Form)
- Strumentazione per omologazioni in notturna
- Progetto Safe Wheels – Commissione Sicurezza, sono stati svolti n. 3 corsi di primo soccorso per il motociclista Off Road: IL 19/02/2022 a Brindisi, IL 19/03/2022 a Spoleto ed il 19/11/2022 a Cagliari.
- Rispetto ai costi sostenuti, inferiori a quanto preventivato, dal lato dei ricavi quanto atteso è stato globalmente raggiunto e in alcuni casi superato come si evince dal seguente grafico:



Va precisato che nel corso del 2022 non sono si è riusciti a portare a termine le attività di formazione di nuovi ispettori procrastinati quindi nel 2023.

A tal riguardo anche il costo del corso responsabile di pista, che si pensava di riprendere in presenza, sono stati invece costi contenuti utilizzando la formazione a distanza anche per andare incontro ai discenti, che non hanno una collocazione geografica unitaria, evitando così spostamenti e relativi costi.

ATTIVITA' DI SVILUPPO E INNOVAZIONE PER L'IMPIANTICA SPORTIVA

In aggiunta all'attività ordinaria sopra descritta la Commissione Impianti ha svolto una serie di attività volte allo sviluppo dell'Impiantistica sportiva legata al motociclismo di seguito di elencano alcuni punti nodali seguiti da un breve descrizione:

- Nuove normative Impianti 2023: nel nuovo aggiornamento approvato dalla Giunta Nazionale del CONI sono stati introdotti nuovi parametri nati da un'analisi empirica legata all'incidentalità nella specialità motocross
- Linee Guida Motocross: approvato dal Consiglio Federala questo nuovo documento di carattere tecnico e di indirizzo per la progettazione dei nuovi impianti.
- Regolamentazione attività non competitiva: preso atto dell'esigenza di dover stabilire una maggior chiarezza sull'attività svolta al di fuori delle competizioni congiuntamente con Settore Tecnico è stato approvato dal Consiglio Federale un nuovo documento che fornisce indicazioni specifiche in merito alle aree attrezzate e ai requisiti minimi di sicurezza da garantire durante l'attività non competitiva.
- Ispezioni Congiunte: come già iniziato nel 2021 durante il 2022 sono state effettuate altre ispezioni congiunti in modo da valutare l'impianto a 360°
- Tavoli di lavoro: è stato programmato e svolto ad inizio 2023 un primo incontro con una rappresentanza degli operatori di movimentazione terra che operano sui circuiti e avviato il progetto che porterà al riconoscimento della figura del Track Manager
- Portale impianti: sono state avviate le implementazioni per fornire agli impianti una piattaforma di accesso per la gestione delle procedure e la visione della documentazione già digitalizzata durante il corso degli anni, tale strumento avrà anche funzione di vetrina per i tesserati che avranno modo di raggiungere in maniera più semplice e intuitiva le informazioni relative agli impianti.
- Sviluppo dell'impiantistica: sono state svolte riunioni e sopralluoghi specifici su impianti strategici anche nuovi al fine di indirizzarli su azioni concrete per giungere all'omologazione FMI – FIM.

L'attività 2022, rispetto alla precedente, è ritornata ad essere a pieno regime, si nota una crescente volontà dei circuiti ad effettuare modiche anche a favore della sicurezza; seppur rimanendo invariato il numero dei circuiti Omologati rimane una fluttuazione naturale di circa il 6 %, tra gestori che non intendono omologare e nuove omologazioni.

FEDERAZIONE MOTOCICLISTICA ITALIANA CONTO ECONOMICO PER C.R.A. (QUADRO ANALITICO) ESERCIZIO 2022

IMP. - Commissione Impianti

Codice	Denominazione	COSTO DELLA PRODUZIONE		Differenza A - B	
		A Conto Economico 2022	B Conto Economico 2021		
				€	%
1.	ATTIVITA' SPORTIVA				
1.01.	Costi per l'Attività Sportiva Centrale				
1.01.02.	Costi attività sportiva				
<u>1.01.02.02.</u>	<u>Organizz. Manifestazione Sportive Nazionali</u>				
CEB.001.002	Spese di trasferta e soggiorno	42.498,42	29.583,68	12.914,74	44%
CEB.002	Indennità, diarie e rimborsi forfettari	18.360,00	15.200,00	3.160,00	21%
CEB.016.002	Altre Spese	5.856,68		5.856,68	
CEB.018	Acquisto materiale di consumo	2.724,92		2.724,92	
1.01.02.02.	Totale Organizz. Manifestazione Sportive Nazionali	69.440,02	44.783,68	24.656,34	55%
<u>1.01.02.06</u>	<u>Contributi per l'attività sportiva</u>				
CEB.058.008	Contributi omologhe impianti		112.950,00	-112.950,00	-100%
1.01.02.06	Totale Contributi per l'attività sportiva	0,00	112.950,00	-112.950,00	-100%
1.01.02.	Totale Costi attività sportiva	69.440,02	157.733,68	-88.293,66	-56%
1.01.	Totale Costi per l'Attività Sportiva Centrale	69.440,02	157.733,68	-88.293,66	-56%
	<i>In % sul Costo della produzione</i>	<i>100,00%</i>	<i>100,00%</i>		
1.	Totale ATTIVITA' SPORTIVA	69.440,02	157.733,68	-88.293,66	-56%
	<i>In % sul Valore della Produzione</i>	<i>45,70%</i>	<i>96,69%</i>		
	<i>In % sul Costo della produzione</i>	<i>100,00%</i>	<i>100,00%</i>		
	COSTO DELLA PRODUZIONE	69.440,02	157.733,68	-88.293,66	-56%

Marketing € 191 €/000

Relativamente ai costi contabilizzati in tale Programma di attività 1.01.02.02:

A differenza del 2021, caratterizzato dalle ristrettezze COVID, quanto programmato per il 2022 è stato in larga parte svolto. Le spese di trasferta sono aumentate perché collegate alle nuove attività di produzione per FedermotoTV. Vale la pena citare gli speciali con i piloti Andrea Verona, Mattia Guadagnini e Giacomo Agostini, gli eventi come l'Enduro GP e il Trofeo delle Regioni di Turismo. Un altro aspetto da segnalare è stato l'inserimento di uno stagista che ha supportato le attività dell'ufficio marketing in molte trasferte (CIV, Centro Tecnico Federale Misano per il World Ducati Week e MotoGP, Misano CIV Classic e il Trial delle Nazioni).

Nell'ambito Fiere i professionisti che collaborano con l'ufficio marketing sono stati presenti a Verona per MotorBikeExpo, a Milano per EICMA e a Novegro per la Mostra Scambio del Registro storico, alcune spese sono state finalizzate all'ospitalità a Misano per la Racing Night del CIV.

Hanno trovato copertura le spese per allestimenti e materiali, in particolare per la presentazione della Maglia Azzurra a Carpineti al Mondiale di EnduroGP, i rollup per la Maglia Azzurra e il CIV Classic e l'acquisto dei copri-microfono con il logo di FedermotoTV.

Nel 2022 si sono inoltre verificate delle economie importanti in quanto sono stati chiusi alcuni accordi commerciali (con Berik per i Talenti Azzurri della velocità, con Oscalito per la Maglia Azzurra) che hanno fornito in cambio merce buona parte dell'abbigliamento.

Il TNT Federmoto è stato riacquistato in quantitativo più alto del preventivato per le maggiori richieste pervenute.

Il Consiglio Federale ha predisposto una variazione di bilancio per finanziare l'acquisto di abbigliamento FMI per alcune realtà, come l'Educazione Stradale, che non ne erano provviste (15.492,50 € + IVA). È stato acquistato inoltre il vestiario per i piloti del progetto Pata Talenti Azzurri FMI (3.136,45 € + IVA) e quello per la Maglia Azzurra (9.717,95 € + IVA). Sono stati effettuati alcuni acquisti (1.298,81 € + IVA) dal licenziatario del Merchandising per il Consiglio Federale e per il CIV Classic Weekend a Misano, e dalla Pivesso per le maglie da omaggiare agli sponsor. Si è infine sostenuta la spesa delle cartelline per i Commissari di Gara, gadget realizzato in occasione dei festeggiamenti per i 60 anni del Gruppo (1.485,00 € + IVA).

L'incremento di spesa rispetto al 2021 è dovuto al finanziamento del nuovo progetto FedermotoTV, sia come costi tecnici con il fornitore Hiway Media (canone piattaforma per 60.000,00 € + IVA, commissioni 1.883,27 € + IVA) che come spese legate alla produzioni di contenuti per la piattaforma (Internazionali d'Italia di Motocross con Off Road Pro racing per circa 18.000,00 € + IVA – produzioni video istituzionali con Lupa Film 25.000,00 € - Rally FIM e CIV Classic con Mediasport Group SPA per 8.220,00 € + IVA, Docureality sui Talenti Azzurri con Filippo Mingardi per 4.700,00 € + IVA).

Si rimanda a pag. 84 per l'analisi delle attività promozionali dell'ufficio Marketing.

FEDERAZIONE MOTOCICLISTICA ITALIANA
CONTO ECONOMICO PER C.R.A. (QUADRO
ANALITICO)
ESERCIZIO 2022

MARK. - Ufficio Marketing

Codice	Denominazione	COSTO DELLA PRODUZIONE		Differenza A - B €	%
		A	B		
		Conto Economico 2022	Conto Economico 2021		
1.	ATTIVITA' SPORTIVA				
1.01.	Costi per l'Attività Sportiva Centrale				
1.01.02.	Costi attività sportiva				
1.01.02.02.	Organizz. Manifestazione Sportive Nazionali				
CEB.001.002	Spese di trasferta e soggiorno	11.252,32	4.709,69	6.542,63	139%
CEB.002	Indennità, diarie e rimborsi forfettari		700,00	-700,00	-100%
CEB.005.002	Acquisto materiale sportivo e attrezzature sportive non capitalizzabili	2.226,50	9.723,80	-7.497,30	-77%
CEB.018	Acquisto materiale di consumo	39.335,84	121.375,87	-82.040,03	-68%
CEB.045.002	Produzione, diffusione e diritti per la trasmissione televisiva / radiofonica	137.865,55	25.000,00	112.865,55	451%
1.01.02.02.	Totale Organizz. Manifestazione Sportive Nazionali	190.680,21	161.509,36	29.170,85	18%
1.01.02.05	Promozione Sportiva				
CEB.033.002	Promozione, comunicazione e marketing	203.532,99	214.588,21	-11.055,22	-5%
CEB.042	Organizzazione e partecipazione a convegni, seminari, congressi, fiere e conferenze stampa	73.629,71	51.083,64	22.546,07	44%
CEB.080.002	Collaboratori - compensi	42.055,51	42.536,85	-481,34	-1%
1.01.02.05	Totale Promozione Sportiva	319.218,21	308.208,70	11.009,51	4%
1.01.02.	Totale Costi attività sportiva	509.898,42	469.718,06	40.180,36	9%
1.01.	Totale Costi per l'Attività Sportiva Centrale	509.898,42	469.718,06	40.180,36	9%
	In % sul Costo della produzione	100,00%	100,00%		
1.	Totale ATTIVITA' SPORTIVA	509.898,42	469.718,06	40.180,36	9%
	In % sul Valore della Produzione	183,47%	168,04%		
	In % sul Costo della produzione	100,00%	100,00%		
	COSTO DELLA PRODUZIONE	509.898,42	469.718,06	40.180,36	9%

Settore Tecnico Sportivo – Area sportiva 33 €/000

I costi contabilizzati in tale Programma di attività hanno essenzialmente riguardato supporti economici ai seguenti Moto Club, un servizio della Federazione Italiana Cronometristi per attività Regionale Enduro in Sardegna, spese di trasferta per la Women’s Cup, premi piloti squadre nazionali per 6 €/000:

MC A. FAGIOLI	500,00
MC MILANI	300,00
MC RAVENNA	100,00
MC CHIEVE	112,00
MC NUOVO MOTO CLUB RENZO PASOLINI	2.500,00
MC MOTO CLUB PAOLO TORDI A.S.D.	2.500,00
MC ADVENTURE RIDING	150,00
MC AMM - SMC UISP CARPI	1.855,20
MC MONZA OSCAR CLEMENCIGH	10.000,00
MC AMX	3.000,00
MC MOTO CLUB CLES VALLI DEL NOCE	2.000,00

FEDERAZIONE MOTOCICLISTICA ITALIANA
CONTO ECONOMICO PER C.R.A. (QUADRO ANALITICO)
ESERCIZIO
2022

STS. - Settore Tecnico Sportivo

Codice	Denominazione	COSTO DELLA PRODUZIONE		Differenza A - B	
		A Conto Economico 2022	B Conto Economico 2021	€	%
1.	ATTIVITA' SPORTIVA				
1.01.	Costi per l'Attività Sportiva Centrale				
1.01.01.	Costi PO/AL				
1.01.01.01.	Attività Naz. ed Internaz. P.O. ed A.L.				
1.01.01.01.05	Interventi per gli atleti				
CEB.022	Contributi ad atleti ed altri soggetti	81.529,30	42.099,99	39.429,31	94%
1.01.01.01.05	Totale Interventi per gli atleti	81.529,30	42.099,99	39.429,31	94%
1.01.01.01.	Totale Attività Naz. ed Internaz. P.O. ed A.L.	81.529,30	42.099,99	39.429,31	94%
1.01.01.	Totale Costi PO/AL	81.529,30	42.099,99	39.429,31	94%
1.01.02.	Costi attività sportiva				
1.01.02.02.	Organizz. Manifestazione Sportive Nazionali				
CEB.001.002	Spese di trasferta e soggiorno	3.597,82	2.005,94	1.591,88	79%
CEB.016.002	Altre Spese	29.617,20	24.025,00	5.592,20	23%
1.01.02.02.	Totale Organizz. Manifestazione Sportive Nazionali	33.215,02	26.030,94	7.184,08	28%
1.01.02.	Totale Costi attività sportiva	33.215,02	26.030,94	7.184,08	28%
1.01.	Totale Costi per l'Attività Sportiva Centrale	114.744,32	68.130,93	46.613,39	68%
	In % sul Costo della produzione	100,00%	100,00%		
1.	Totale ATTIVITA' SPORTIVA	114.744,32	68.130,93	46.613,39	68%
	In % sul Costo della produzione	100,00%	100,00%		
	COSTO DELLA PRODUZIONE	114.744,32	68.130,93	46.613,39	68%

PARTECIPAZIONE AD ORGANISMI INTERNAZIONALI ob. 1.01.02.03 97 €/000: il dato consuntivo 2022, pari a 97 €/000, evidenzia una riduzione del 34% rispetto all'anno 2021. Tale scostamento deriva da un aumento del costo per organizzazione e partecipazione a convegni (+ 1.293%), essenzialmente riferito al Congresso FIME di Bucarest, alla riunione plenaria di Riccione ed ai FIM AWARDS svoltisi a Rimini a Dicembre 2022, e dallo spostamento della contabilizzazione dei costi per licenze internazionali all'obiettivo di Alto livello 1.01.01.01.05 ceb 121.

FORMAZIONE, RICERCA E DOCUMENTAZIONE ob. 1.01.02.04 154 €/000: l'obiettivo nel suo complesso è in linea con il dato del 2021 (+5%), in tale programma sono registrate le seguenti attività per le quali si riportano Relazioni di dettaglio ed i report economici:

Commissione Formazione 30 €/000:

Di seguito le attività svolte dalla Commissione Formazione nel 2022 che si articolano in: erogazione corsi di formazione, attività di selezione e progettazione di percorsi formativi per partecipare al bando di finanziamento di Sport e Salute.

	CORSO	LUOGO	DATA
1	Tutor Allievi Direttori di Gara	Roma	15.01.2022
2	Tutori Allievi Commissari di gara	Roma	16.01.2022
3	Il Ruolo del Direttore di Gara corso per Allievi DdG	Roma	15.01.2022
4	Il Ruolo del Commissario di Gara corso per Allievi CDG	Roma	16.01.2022
5	Promuovere le Attività del Moto Club tramite i Social Media	Presenza Roma e online	23.02.2022 – 16.03.2022
6	Promuovere e Sviluppare l'attività sportiva in sicurezza, la cultura delle due ruote e il benessere nel territorio	Presenza Roma e online	Dal 23.02.2022 al 25.05.2022
7	Segretari di Gara	Milano, Potenza, Ragusa, Pescara	22.01.2022 – 12.02.2022 – 12.03.2022 – 07.05.2022
8	Promuovere il Registro Storico nel territorio corso per Referenti del RS	Roma	26.02.2022 e 19.03.2022
9	Percorso formativo per i Co.Re.	Percorso formativo online	23.03.2022
10	Corso Allievi Commissari di Gara	e-learning	Marzo – Giugno 2022
11	Corso Allievi Direttori di Gara	e-learning	Giugno – Settembre 2022
12	La Logica dei documenti di gara corso per i Commissari di Gara	online	24.05.2022 – 15.06.2022
13	Formazione Medici di Gara	online	26.05.2022
14	Il Presidenti di Moto Club tra competenza passione e volontariato	Milano	04.06.2022 e 18.06.2022
15	Seminario sulla Fiscalità delle ASD	online	07.06.2022
16	Corso per Segretari di Gara	Roma	28.05.2022
17	Corso sulla Fiscalità delle ASD	Lombardia	04.06.2020 – 18.06.2022
18	La Logica dei documenti di gara corso per i Commissari di Gara	Corso online	6.09.2022 – 28.09.2022
19	Addetti alla Comunicazione Social dei MC	Presenza Roma e Online	26.10.2022 – 16.10.2022

20	Decisione e Conflitto corso per Direttori di gara	Roma	
21	Dal ruolo di Referente alla promozione delle attività della Commissione Femminile	Roma	29.10.2022 – 30.10.2022
22	Gestione delle Prestazioni dei Direttori di Gara Struttura e sistema di valutazione	Presenza Roma e online	08.10.2022 – 19.11.2022
23	Il Ruolo dell'Esaminatore del Registro Storico	online	09.12.2022

Attività di selezione

CORSO	LUOGO	DATA
Selezione per il passaggio da Referenti del RS a Esaminatori	online	04.05.2022
Selezione dei Referenti del RS	online	22.06.2022

Altre attività

Sviluppo di una modalità di collegamento tra il sistema di gestione delle iscrizioni ai corsi di formazione FMI e il registro CONI al fine di creare un flusso di informazioni automatico sulle attività di formazione delle ASD.

**FEDERAZIONE MOTOCICLISTICA ITALIANA
CONTO ECONOMICO PER C.R.A. (QUADRO ANALITICO)
ESERCIZIO
2022**

FORM. - Commissione Formazione

Codice	Denominazione	COSTO DELLA PRODUZIONE		Differenza A - B	
		A Conto Economico 2022	B Conto Economico 2021	€	%
1.	ATTIVITA' SPORTIVA				
1.01.	Costi per l'Attività Sportiva Centrale				
1.01.02.	Costi attività sportiva				
<i>1.01.02.04.</i>	<i>Formazione ricerca e documentazione</i>				
	Corsi di formaz.quadri tecnici e				
<u>1.01.02.04.01</u>					
	ufficiali di gara				
CEB.001.002	Spese di trasferta e soggiorno	14.617,02	1.806,43	12.810,59	709%
CEB.002	Indennità, diarie e rimborsi forfettari		2.548,00	-2.548,00	-100%
CEB.016.002	Altre Spese	857,49	7.222,40	-6.364,91	-88%

CEB.018	Acquisto materiale di consumo		153,85	-153,85	-100%
CEB.064	Utenze e servizi	10.915,26	28.987,11	- 18.071,85	-62%
1.01.02.04.01	Totale Corsi di formaz.quadri tecnici e ufficiali di gara	26.389,77	40.717,79	- 14.328,02	-35%
1.01.02.04.	Totale Formazione ricerca e documentazione	26.389,77	40.717,79	- 14.328,02	-35%
1.01.02.05	Totale Promozione Sportiva	4.099,00	4.099,00		
1.01.02.	Totale Costi attività sportiva	30.488,77	40.717,79	- 10.229,02	-25%
1.01.	Totale Costi per l'Attività Sportiva Centrale	30.488,77	40.717,79	- 10.229,02	-25%
1.	Totale ATTIVITA' SPORTIVA	30.488,77	40.717,79	- 10.229,02	-25%
	In % sul Costo della produzione COSTO DELLA PRODUZIONE	100,00%	100,00%	- 10.229,02	-25%

Gruppo Commissari di gara 443 €/000

Il 2022 è stato un anno molto impegnativo per il Gruppo Commissari di Gara, le intenzioni di inizio anno erano quelle di tornare ad effettuare incontri, in presenza su tutto il territorio, purtroppo ancora una volta ciò non è stato possibile.

Il numero dei servizi effettuati dai Commissari di Gara, riscontrabile dal grafico di seguito riportato, confrontati con i precedenti anni, è stato abbastanza importante.

Il 2022, anno dell'adeguamento dei rimborsi spese, doveva portare ad una gestione più tranquilla e serena delle trasferte mentre invece è stato caratterizzato da un importante aumento dei prezzi legati al soggiorno creando in alcune situazioni disagi di non poco conto.

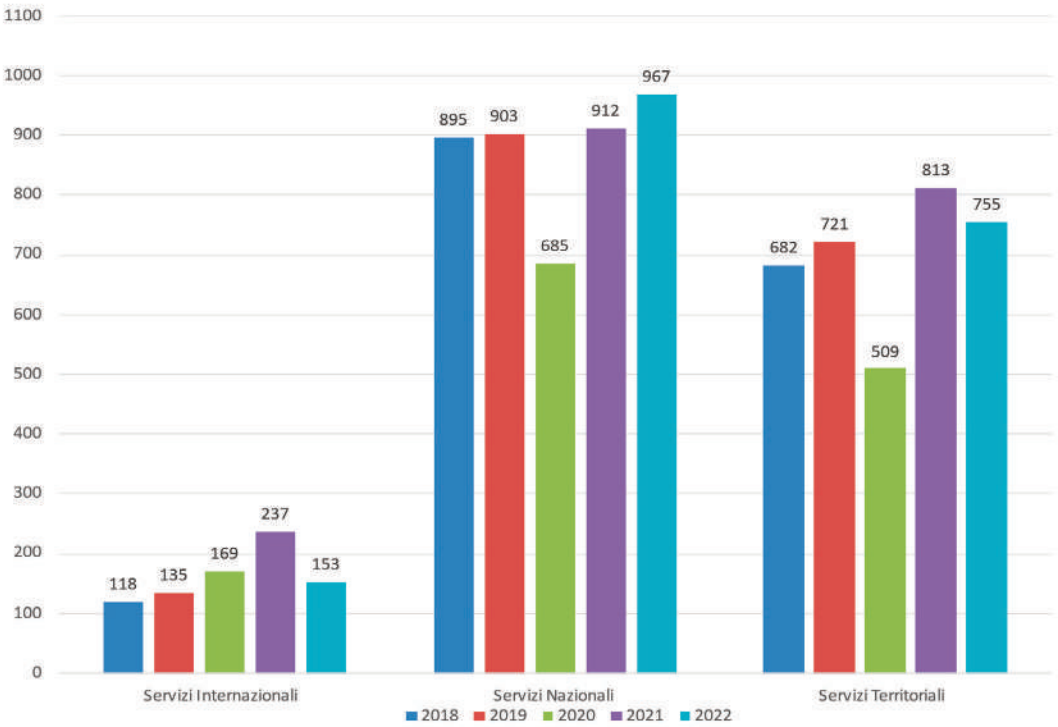
Nell'arco dell'anno si è evidenziate la necessità di sostituire alcuni fonometri (classe 2) non più idonei all'utilizzo in gara, ne sono stati acquistati 3.

Quanto sopra descritto, ha conseguentemente generato un maggiore impegno economico rispetto al passato, comportando l'impiego quasi totale dei fondi a disposizione sul budget assegnato al Gruppo Commissari di Gara per l'anno 2022.

Notevoli difficoltà sono state inoltre rappresentate, dalla complessità a prevedere le spese dei Commissari le quali sono direttamente proporzionali all'attività sportiva programmata annualmente perché, la durata delle manifestazioni (numero dei giorni di gara), frequentemente varia anche a ridosso delle stesse, con conseguenti ricadute economiche e logistiche per i Commissari; il numero dei Commissari che devono essere designati, spesso varia in base al numero degli iscritti alla manifestazione, di cui veniamo a conoscenza soltanto qualche giorno prima della gara; i calendari sportivi subiscono costantemente variazioni, con manifestazioni che sono inserite a sistema a ridosso delle date di svolgimento delle stesse.

- Il 9 gennaio è stato organizzato un incontro di aggiornamento con i Commissari della Toscana ed Emilia Romagna
- Il 16/01/2022, di mattina, presso la Scuola dello Sport Giulio Onesti di Roma, il GCG in collaborazione con la Formazione è stato organizzato un incontro per la formazione di Tutor per Commissari di Gara
- Il 16/01/2022, di mattina, presso la Scuola dello Sport Giulio Onesti di Roma, il GCG in collaborazione con la Formazione è stato organizzato un incontro per il Corso Allievi Commissari Sportivi Territoriali
- Il 16/01/2022, di pomeriggio, c'è stato il primo incontro Tutor e Allievi CST
- Il 19/02/2022 è stato organizzato in modalità videoconferenza, un incontro per illustrare, ai Commissari Sportivi, le principali novità delle licenze internazionali 2022. L'incontro è stato tenuto dalla D.ssa Carla Monatti
- Il 5/03/2022 a Messina si è svolto l'incontro con i Commissari Sicilia e Calabria
- Il 12/03/2022, sempre in modalità videoconferenza, è stato organizzato un incontro riservato ai Commissari Fonometristi per illustrare le novità principali del Regolamento Controlli Fonometrici 2022
- Il 4/08/2022, tramite la piattaforma Zoom, si è tenuta la prima riunione dell'anno, del Comitato Esecutivo e di Valutazione del Gruppo Commissari di Gara
- Il 5/10/2022 si è tenuta una riunione in Zoom del Comitato Esecutivo e di Valutazione
- Il 19/11/2022, sempre in modalità videoconferenza, si è svolto il consueto incontro del Comitato Esecutivo, Comitato di Valutazione e Fiduciari Regionali del GCG
- Il 3/12/2022 presso il Palazzo CONI di Roma si sono svolti gli esami finali per il passaggio da Allievo Commissario Sportivo Territoriale a Commissario Sportivo Territoriale
- Nella mattinata del 4/12/2022 presso il Palazzo CONI di Roma si sono tenuti gli esami per il passaggio da Commissario Sportivo Territoriale a Commissario Sportivo Nazionale
- Nel pomeriggio del 4/12/2022 presso il Palazzo CONI di Roma si è tenuta la seconda riunione dell'anno del Comitato Esecutivo e di Valutazione del Gruppo Commissari di Gara

- Nel periodo giugno/novembre sono stati effettuate, da parte dei Tutor, le tre lezioni pratiche previste dal Regolamento del GCG a tutti gli Allievi
- Nelle giornate del 16-17-18/12/2022 è stato organizzato a Riccione un evento per i 60+1 anni del GCG



FEDERAZIONE MOTOCICLISTICA ITALIANA
CONTO ECONOMICO PER C.R.A. (QUADRO ANALITICO)
ESERCIZIO 2022

GCG. - Gruppo Commissari di gara

		COSTO DELLA PRODUZIONE			
Codice	Denominazione	A	B	Differenza A - B	
		Conto Economico 2022	Conto Economico 2021	€	%
1.	ATTIVITA' SPORTIVA				
1.01.	Costi per l'Attività Sportiva Centrale				
1.01.02.	Costi attività sportiva				
1.01.02.02.	Organizz. Manifestazione Sportive Nazionali				
CEB.001.002	Spese di trasferta e soggiorno	224.370,27	190.796,90	33.573,37	18%

CEB.013	Indennità, compensi, gettoni ed altre utilità ufficiali di gara, arbitri, commissari, cronometristi	197.748,76	177.177,22	20.571,54	12%
CEB.018	Acquisto materiale di consumo		179,34	-179,34	-100%
CEB.030	Manutenzione ordinaria	1.628,70	2.970,70	-1.342,00	-45%
1.01.02.02.	Totale Organizz. Manifestazione Sportive Nazionali	423.747,73	371.124,16	52.623,57	14%
1.01.02.04.	Formazione ricerca e documentazione Corsi di formaz.quadri tecnici e				
1.01.02.04.01	ufficiali di gara				
CEB.001.002	Spese di trasferta e soggiorno	14.075,94	8.472,69	5.603,25	66%
CEB.013	Indennità, compensi, gettoni ed altre utilità ufficiali di gara, arbitri, commissari, cronometristi	4.828,00	9.750,00	-4.922,00	-50%
1.01.02.04.01	Totale Corsi di formaz.quadri tecnici e ufficiali di gara	18.903,94	18.222,69	681,25	4%
1.01.02.04.	Totale Formazione ricerca e documentazione	18.903,94	18.222,69	681,25	4%
1.01.02.	Totale Costi attività sportiva	442.651,67	389.346,85	53.304,82	14%
1.01.	Totale Costi per l'Attività Sportiva Centrale	442.651,67	389.346,85	53.304,82	14%
1.	In % sul Costo della produzione	100,00%	100,00%		
1.	Totale ATTIVITA' SPORTIVA	442.651,67	389.346,85	53.304,82	14%
1.	In % sul Costo della produzione	100,00%	100,00%		
1.	COSTO DELLA PRODUZIONE	442.651,67	389.346,85	53.304,82	14%

Gruppo Direttori di Gara 61 €/000

Albo Direttori di gara

- Dal 01 gennaio al 31 dicembre 2022, sono state dirette n. 936 manifestazioni, coinvolto n. 243 Direttori di Gara.
- nel mese di gennaio sono stati organizzati con la Commissione Formazione n. 2 Webinar sulla Specializzazione dei DDG, ai quali hanno partecipato i componenti del Consiglio Direttivo e n. 4 Direttori di Gara.
- Dal 08 al 26 gennaio ed il mese di febbraio, sono stati effettuati n. 10 incontri per attività di aggiornamento, (Potenza, Messina, Roma, Bettolle, Mestre. Milano, Torino, Oristano, Ancona). Coinvolti 5 componenti del direttivo GDG.
- Il 15 gennaio abbiamo organizzato, in collaborazione con la Commissione Formazione, presso la Scuola dello Sport di Roma, il seminario "Formazione TUTOR". Coinvolti n. 8 DDG.

- Dal 02 aprile all' 11 settembre, abbiamo programmato e svolto, durante alcune manifestazioni Nazionali e Territoriali appositamente selezionate, n. 18 attività di Tutor (44 giornate) per la formazione degli allievi DDG. Hanno Partecipato n.8 Tutor DDG e n. 11 allievi DDG.
- Il 4 e il 7 maggio, abbiamo organizzato in collaborazione con la Commissione Formazione, n. 2 incontri presso la sede FMI di Roma, per la realizzazione dei moduli didattici per attività e-learning, da utilizzare durante la formazione riservata agli Allievi DDG. Coinvolti n.3 Tutor DDG.
- Il 26 maggio, abbiamo organizzato in collaborazione con la Commissione Formazione e la Commissione Medica, un Webinar per la formazione dei Medici di Gara. Utilizzato n.3 Tutor DDG.
- Il 9 luglio si è svolto come da programma, un corso/esame presso il palazzo delle Federazioni Sportive di viale Tiziano 74 di Roma, per l'acquisizione di altra macro specialità. Coinvolto n.5 Direttori di Gara e n.3 componenti del Consiglio Direttivo.
- Il 01 ottobre presso Scuola dello Sport di Roma abbiamo organizzato, con la collaborazione della Commissione Formazione, un corso/esame per il passaggio dal 2° al 3° livello. Coinvolto n.4 DdG e n.3 componenti del Consiglio Direttivo GDG.
- L' 08 ottobre, il 29 ottobre ed il 19 novembre, sono stati svolti gli incontri programmati presso la Scuola dello Sport di Roma, in collaborazione con la Commissione Formazione, sul "Sistema di Valutazione gruppo DDG". Coinvolti n.9 DdG.
- Il 15 e 16 ottobre abbiamo organizzato presso la Scuola dello Sport di Roma, in collaborazione con la Commissione Formazione, un workshop "Decisione e Conflitto". Coinvolto N.16 DdG.
- Il 19 ottobre ed il 14 dicembre, in collaborazione con la Commissione Formazione si è svolto il webinar sul "Sistema di Valutazione del gruppo DDG". Coinvolto N. 9 DdG.
- Il 12 e 13 novembre abbiamo organizzato presso il palazzo delle Federazioni Sportive di Viale Tiziano 74 di Roma, un corso/esame per il passaggio al Gruppo DDG 1° Livello di N.11 Allievi DDG.

Addetti alle manifestazioni

Organizzati n. 36 Corsi per Addetti al Percorso GDG, come di seguito specificato:

- coinvolto n. 07 docenti
- partecipato n.618 discenti.

Organizzati n. 6 corsi per Addetti alla Zona Trial GDG, come di seguito specificato:

- coinvolto 2 docenti
- partecipato 70 discenti.

**FEDERAZIONE MOTOCICLISTICA ITALIANA
CONTO ECONOMICO PER C.R.A. (QUADRO ANALITICO)
ESERCIZIO
2022**

GDG. - Gruppo Direttori di Gara

Codice	Denominazione	<u>COSTO DELLA</u> <u>PRODUZIONE</u> <u>A</u>	Conto Economico	Conto Economico	Differenza A - B	
		Conto Economico 2022			€	%
1.	ATTIVITA' SPORTIVA					
1.01.	<i>Costi per l'Attività Sportiva Centrale</i>					
1.01.02.	<i>Costi attività sportiva</i>					
1.01.02.04.	<i>Formazione ricerca e documentazione</i>					
	Corsi di formaz.quadri tecnici e					
1.01.02.04.01	ufficiali di gara					
CEB.001.002	Spese di trasferta e soggiorno	50.942,31		32.256,20	18.686,11	58%
CEB.013	Indennità, compensi, gettoni ed altre utilità ufficiali di gara, arbitri, commissari, cronometristi	7.740,00		7.840,00	-100,00	-1%
CEB.018	Acquisto materiale di consumo	2.551,20		106,14	2.445,06	2.304%
1.01.02.04.01	Totale Corsi di formaz.quadri tecnici e ufficiali di gara	61.233,51		40.202,34	21.031,17	52%
1.01.02.04.	Totale Formazione ricerca e documentazione	61.233,51		40.202,34	21.031,17	52%
1.01.02.	Totale Costi attività sportiva	61.233,51		40.202,34	21.031,17	52%
1.01.	Totale Costi per l'Attività Sportiva Centrale	61.233,51		40.202,34	21.031,17	52%
	<i>In % sul Costo della produzione</i>	100,00%		100,00%		
1.	Totale ATTIVITA' SPORTIVA	61.233,51		40.202,34	21.031,17	52%
	<i>In % sul Costo della produzione</i>	100,00%		100,00%		
	COSTO DELLA PRODUZIONE	61.233,51		40.202,34	21.031,17	52%

Settore Tecnico sportivo – Area tecnica 67 €/000

L’attività di formazione della Federazione Motociclistica Italiana si sviluppa su due direttrici che vanno sempre meglio delineandosi: la formazione interna e la formazione esterna.

Formazione Interna

Viene intesa quella dei quadri tecnici e l’attività formativa che il Settore Tecnico produce per altri organi federali.

Nel 2022 la formazione interna ha espletato:

- 1 corso per Tecnici Sportivi di 2° livello della durata di 8 giornate
- 2 corsi per Istruttori di Tecniche di Guida Fuoristrada della durata di 2 giornate
- 1 corso per Istruttori di Tecniche di Guida Motociclistica della durata di 2 giornate
- 1 corso per qualifica IGASt per conto della Commissione Sviluppo Attività Sportive della durata di 2 giornate

Formazione Esterna

Per formazione esterna si intende l’attività di formazione prodotta per soggetti esterni alla Federazione, siano essi Enti, Istituzioni o Aziende

Nel 2022 la formazione esterna ha espletato:

- Corso di formazione per Reparto Ricerca e Sviluppo Pirelli della durata di 4 giornate
- Corso di formazione per l’Arma dei Carabinieri così suddiviso:
 - o Corso formazione istruttori della durata di giorni 5
 - o Corso aggiornamento istruttori della durata di giorni 5
 - o Tutoraggio in corsi frontali di tecniche stradali per un totale di 70 giornate

FEDERAZIONE MOTOCICLISTICA ITALIANA
CONTO ECONOMICO PER C.R.A. (QUADRO ANALITICO)
ESERCIZIO 2022

TEC. - Settore Tecnico

		<u>COSTO DELLA PRODUZIONE</u>			
Codice	Denominazione	A		Differenza A - B	
		Conto Economico 2022	Conto Economico	€	%
1.	ATTIVITA' SPORTIVA				
1.01.	Costi per l'Attività Sportiva Centrale				
1.01.01.	Costi PO/AL				
1.01.01.02.	Attività rappresentative nazionali				
	Allenamenti e stages				
1.01.01.02.02					
CEB.010.002	Noleggio materiale tec. sportivo, attrezzature, impianti, automezzi e sw	16.348,00		16.348,00	
1.01.01.02.02	Totale Allenamenti e stages	16.348,00	0,00	16.348,00	
1.01.01.02.	Totale Attività rappresentative nazionali	16.348,00	0,00	16.348,00	
1.01.01.	Totale Costi PO/AL	16.348,00	0,00	16.348,00	
1.01.02.	Costi attività sportiva				
1.01.02.04.	Formazione ricerca e documentazione				
	Corsi di formaz.quadri tecnici e				
1.01.02.04.01					
CEB.001.002	ufficiali di gara				
CEB.002	Spese di trasferta e soggiorno	11.706,51	7.517,66	4.188,85	56%
CEB.010.002	Indennità, diarie e rimborsi forfettari	3.287,54	3.917,14	-629,60	-16%
	Noleggio materiale tec. sportivo, attrezzature, impianti, automezzi e sw		1.098,00	-1.098,00	-100%
CEB.043	Costi per acquisti di materiale didattico e per servizi di traduzione / video	1.428,00	166,50	1.261,50	758%
1.01.02.04.01	Totale Corsi di formaz.quadri tecnici e ufficiali di gara	16.422,05	12.699,30	3.722,75	29%
1.01.02.04.03	Corsi di formazione per altri soggetti				
CEB.001.002	Spese di trasferta e soggiorno	16.209,16	16.819,90	-610,74	-4%

CEB.002	Indennità, diarie e rimborsi forfettari	11.600,02	11.050,00	550,02	5%
CEB.010.002	Noleggio materiale tec. sportivo, attrezzature, impianti, automezzi e sw	366,00	1.700,03	-1.334,03	-78%
1.01.02.04.03	Totale Corsi di formazione per altri soggetti	28.175,18	29.569,93	-1.394,75	-5%
1.01.02.04.	Totale Formazione ricerca e documentazione	44.597,23	42.269,23	2.328,00	6%
1.01.02.05	<i>Promozione Sportiva</i>				
CEB.001.002	Spese di trasferta e soggiorno	5.738,75	6.585,65	-846,90	-13%
CEB.002	Indennità, diarie e rimborsi forfettari	600,00	1.150,00	-550,00	-48%
1.01.02.05	Totale Promozione Sportiva	6.338,75	7.735,65	-1.396,90	-18%
1.01.02.	Totale Costi attività sportiva	50.935,98	50.004,88	931,10	2%
1.01.	Totale Costi per l'Attività Sportiva Centrale	67.283,98	50.004,88	17.279,10	35%
	<i>In % sul Costo della produzione</i>	100,00%	100,00%		
1.	Totale ATTIVITA' SPORTIVA	67.283,98	50.004,88	17.279,10	35%
	<i>In % sul Costo della produzione</i>	100,00%	100,00%		
	COSTO DELLA PRODUZIONE	67.283,98	50.004,88	17.279,10	35%

PROMOZIONE SPORTIVA ob. 1.01.02.05: l’obiettivo registra costi pari a 1.044 €/000, con un incremento rispetto all’esercizio 2021 (+14%). Sono comprese le attività della Commissione di Educazione Stradale, della Commissione Registro Storico, della Commissione Turistica e Tempo Libero, Rapporti Istituzionali, dell’ufficio Marketing, ufficio Comunicazione.

Commissione Educazione Stradale 71 €/000

Il 2022 ha visto la ripresa di tutte le attività di educazione stradale, a distanza ed in presenza, lezioni dedicate ad oltre 10.000 tra bambini e ragazzi, ed il raggiungimento di importanti obiettivi quale lo European Training Quality Label. L’attività educativa nelle diverse regioni ha visto impegnati i 232 formatori in progetti dedicati a bambini, ragazzi, adulti, all’interno e all’esterno della scuola.

Di seguito un prospetto, diviso per regione, del numero dei corsi svolti e del numero dei formatori impiegati:

Totale corsi teorico-pratici	147	Allievi	2500
REGIONE	N. CORSI	N. Formatori	
Abruzzo	5	7	
Basilicata	8	6	
Bolzano	/ progetto provincia	4	
Calabria	1	7	
Campania	9	13	
Emilia Romagna	4 + convenzione Ist. Serpieri	10	
Friuli Venezia Giulia	9	17	
Lazio	6 + Rete della Salute	10	
Liguria	7	18	
Lombardia	16	16	
Marche	1	12	
Molise	/	4	
Piemonte e Valle d’Aosta	3+1	12	
Puglia	33	48	
Sardegna	/	2	
Sicilia	8	13	
Toscana	8	16	
Trento	/	1	
Umbria	2	3	
Veneto	26 + Prov. Treviso	13	

Per lo svolgimento di tali corsi sono state impiegate le risorse previste nelle voci di budget “indennità” “rimborso spese”.

Vanno inoltre menzionati i **progetti speciali**, derivanti da specifiche convenzioni sottoscritte dalla FMI con l’Istituto Serpieri, scuola “polo” di Bologna e la Provincia di Treviso, impegnata nella sensibilizzazione dei ragazzi degli istituti superiori.

Il Ministero dell’Istruzione, attraverso la piattaforma **Edustrada (vincitrice, quest’anno, del FIM Road Safety Trophy)**, ha mantenuto aperta la scelta per le scuole tra progetti in presenza ed a distanza: di seguito i numeri dell’attività svolta dai nostri formatori, per la quale è stato impiegata la voce di budget dedicata a “progetti MIUR”:

Edustrada	107 scuole	7959 ragazzi
	1 E vissero tutti....	34
	98 Mettiamo in moto sicurezza	7682
	8 Piccole ruote crescono	243

E’ inoltre proseguita l’attività dei **Corsi di Guida Sicura Avanzata, con 11 corsi e l’acquisizione dello European Training Quality Label**, certificazione europea di qualità. Per l’effettuazione di tali corsi, che sostanzialmente si autofinanziano con contributi esterni, attingiamo alla voce di budget “Contributi ai moto club”, utili ad incentivare l’attività dei moto club sul territorio per l’allestimento dell’area idonea a svolgere attività in sicurezza.

La voce di budget dedicata ad “attrezzature sportive” ha permesso di finanziare il progetto “**Scuola Attiva Junior**”, le cui spese dei formatori sono sostenute da Sport & Salute, ma che prevede l’acquisto da parte di FMI di materiale idoneo per lo svolgimento di attività di educazione fisica in palestra, materiale che viene poi lasciato alle scuole dove viene effettuata l’attività.

Scuola Attiva Junior	13 scuole	99 corsi (44 Sicilia, 31 Friuli V.G., 24 Piemonte)
----------------------	-----------	--

Il budget relativo alle spese di trasferta è stato frazionato tra le diverse esigenze di spostamento della Commissione e dei formatori specializzati da una regione all’altra.

E’ stato, infine, possibile dotare una parte dei formatori di educazione stradale di divisa federale idonea a rendere la giusta visibilità alla FMI per la quale operano. Rimane l’esigenza di coprire il restante numero di formatori.

Le spese per la promozione sono state utilizzate per la stampa di materiale didattico, necessario all’espletamento del progetto “Io non me la bevo”.

FEDERAZIONE MOTOCICLISTICA ITALIANA CONTO ECONOMICO
PER C.R.A. (QUADRO ANALITICO)
ESERCIZIO
2022

CES. - Commissione Educazione Stradale

Codice	Denominazione	COSTO DELLA PRODUZIONE		Differenza A - B	
		A Conto Economico 2022	B Conto Economico 2021		
				€	%
1.	ATTIVITA' SPORTIVA				
1.01.	Costi per l'Attività Sportiva Centrale				
1.01.02.	Costi attività sportiva				
1.01.02.05	Promozione Sportiva				
CEB.001.002	Spese di trasferta e soggiorno	22.390,09	7.435,54	14.954,55	201%
CEB.002	Indennità, diarie e rimborsi forfettari	24.580,00	14.842,00	9.738,00	66%
CEB.016.002	Altre Spese	20.760,00	600,00	20.160,00	3.360%
CEB.018	Acquisto materiale di consumo	2.493,98		2.493,98	
CEB.030	Manutenzione ordinaria	618,00		618,00	
CEB.033.002	Promozione, comunicazione e marketing	646,40	146,40	500,00	342%
1.01.02.05	Totale Promozione Sportiva	71.488,47	23.023,94	48.464,53	210%
1.01.02.	Totale Costi attività sportiva	71.488,47	23.023,94	48.464,53	210%
1.01.	Totale Costi per l'Attività Sportiva Centrale	71.488,47	23.023,94	48.464,53	210%
1.	In % sul Costo della produzione	100,00%	100,00%		
	Totale ATTIVITA' SPORTIVA	71.488,47	23.023,94	48.464,53	210%
	In % sul Valore della Produzione	367,64%	455,92%		
	In % sul Costo della produzione	100,00%	100,00%		
	COSTO DELLA PRODUZIONE	71.488,47	23.023,94	48.464,53	210%

Commissione Registro storico 387 €/000

Il 2022 è stato per il Registro Storico un anno molto importante, in quanto sono state portate a compimento innovazioni che influiranno in modo determinante sul futuro del Settore.

Ha avuto fine infatti il processo di trasferimento online di tutte le procedure ed è stato reso molto più gestibile e dinamico l’iter della lavorazione delle richieste, prevedendo la possibilità di interventi diretti da parte dell’Ufficio nella modulazione dei flussi.

Dal punto di vista numerico l’attività è stata particolarmente positiva ed intensa: malgrado la situazione economica generale abbia indubbiamente influito sull’attività, si è raggiunto un soddisfacente numero di richieste di iscrizione al Registro. L’andamento delle richieste infatti ha registrato un calo di circa il 10% rispetto all’anno record 2021, mentre si è registrato un incremento delle richieste di servizi per moto già iscritte (+2% Riesami Targa, +14% CRS e +58% Aggiornamento Dati)

La Commissione ha pertanto quasi ultimato il lavoro di revisione di strumenti e procedure per efficientare tutte le attività del settore, con conseguente riduzione dei costi ed ottimizzazione delle tempistiche.

Ricavi

	Conto	Descrizione Conto	
1)	CEA.010.003	Registro Moto d’Epoca	Quote associati
			€ 993.800,00

Il totale delle entrate, previste per € 900.000,00, si è attestato su cifre superiori alle previsioni, con maggiori entrate pari a € 93.800,00.

Dettaglio costi:

- Spese di trasferta e soggiorno € 8.126,00. La cifra stanziata è stata pari a € 18.375,00, grazie ad una capillare opera di ottimizzazione è stato possibile operare una sensibile riduzione dei costi;
- Indennità e diarie € 148.407,00. La cifra stanziata è stata pari a € 180.000,00, è stato possibile un sensibile risparmio anche in considerazione del fatto che si è registrata una diminuzione delle procedure B (circa il 22% in meno), che sono quelle che per il Registro hanno un costo maggiore;
- Trasporto € 84.000,00. La spesa prevista per Trasporto e Facchinaggio (riferita prevalentemente alle spedizioni) si è rivelata in linea con le previsioni, confermando i cospicui risparmi previsti rispetto al 2021, ed attestandosi su una somma di € 84.444,00 contro i 104.000,00 preventivati a bilancio;
- Acquisto materiale di consumo € 49.000,00. La cifra stanziata è stata pari € 85.000,00, registrando un risparmio pari ad € 35.831,00; per completezza d’informazione va però sottolineato come gran parte di tale risparmio (€ 31.293,00) sia dovuto alla ritardata fornitura delle placche, che verranno consegnate nel mese corrente e che pertanto saranno registrate nel bilancio 2023;
- Promozione, comunicazione e marketing € 64.000,00. Le spese sono state più alte di quanto previsto ad inizio anno, anche in relazione all’evento di Misano Adriatico che ha comportato dei costi maggiori di quelli inizialmente previsti, nonché alla stampa e distribuzione del libro “Metalli Preziosi”. Va comunque assolutamente sottolineato che entrambe queste iniziative hanno incontrato un gradimento generale ed hanno dato un ritorno enorme in termini di visibilità ed apprezzamento del lavoro della Commissione Registro Storico.

- Fiere ed eventi € 5.800,00. Nel 2022 la presenza della FMI è stata ridotta, puntando a selezionare gli eventi di maggior importanza ed ottenendo anche in questo caso, un risparmio di € 4.237,07 rispetto allo stanziamento previsto di € 10.000,00;

Il totale dei costi evidenzia una diminuzione pari a € 26.374,00 rispetto al dato consuntivo 2021, e minori uscite rispetto a quanto preventivato pari a € 109.931,00.

Prendendo invece in considerazione la differenza tra ricavi e costi relativi all’attività della Commissione Registro Storico, il risultato raggiunto è particolarmente lusinghiero, facendo registrare un risultato positivo pari a € 633.731,00.

FEDERAZIONE MOTOCICLISTICA ITALIANA
CONTO ECONOMICO PER C.R.A. (QUADRO ANALITICO)
ESERCIZIO 2022

RS. - Commissione Registro Storico

		<u>VALORE DELLA PRODUZIONE</u>			
Codice	Denominazione	A	B	Differenza A - B	
		Conto Economico	Conto Economico	€	%
		2022	2021		
1.	Attività Centrale				
1.03	Quote degli associati:				
CEA.010.003	Registro moto d'epoca	993.800,00	1.073.959,10	-80.159,10	-7%
1.03	Totale Quote degli associati:	993.800,00	1.073.959,10	-80.159,10	-7%
1.	Totale Attività Centrale	993.800,00	1.073.959,10	-80.159,10	-7%
	In % sul Valore della produzione	100,00%	100,00%		
	VALORE PRODUZIONE	993.800,00	1.073.959,10	-80.159,10	-7%
		<u>COSTO DELLA PRODUZIONE</u>			
Codice	Denominazione	A	B	Differenza A - B	
		Conto Economico	Conto Economico	€	%
		2022	2021		
1.	ATTIVITA' SPORTIVA				
1.01.	Costi per l'Attività Sportiva Centrale				
1.01.02.	Costi attività sportiva				
<u>1.01.02.05</u>	<u>Promozione Sportiva</u>				
CEB.001.002	Spese di trasferta e soggiorno	8.126,38	3.947,68	4.178,70	106%
CEB.002	Indennità, diarie e rimborsi forfettari	148.407,00	166.723,00	-18.316,00	-11%
CEB.014	Trasporto e facchinaggio	84.444,09	138.706,80	-54.262,71	-39%

CEB.018	Acquisto materiale di consumo	49.168,52	74.018,07	-24.849,55	-34%
CEB.033.002	Promozione, comunicazione e marketing	64.160,15		64.160,15	
CEB.042	Organizzazione e partecipazione a convegni, seminari, congressi, fiere e conferenze stampa	5.762,93	3.047,90	2.715,03	89%
1.01.02.05	Totale Promozione Sportiva	360.069,07	386.443,45	-26.374,38	-7%
1.01.02.	Totale Costi attività sportiva	360.069,07	386.443,45	-26.374,38	-7%
1.01.	Totale Costi per l'Attività Sportiva Centrale	360.069,07	386.443,45	-26.374,38	-7%
1.	<i>In % sul Costo della produzione</i>	100,00%	100,00%		
	Totale ATTIVITA' SPORTIVA	360.069,07	386.443,45	-26.374,38	-7%
	<i>In % sul Valore della Produzione</i>	36,23%	35,98%		
	<i>In % sul Costo della produzione</i>	100,00%	100,00%		
	COSTO DELLA PRODUZIONE	360.069,07	386.443,45	-26.374,38	-7%
	<i>In % sul Valore della Produzione</i>	36,23%	35,98%		
	Diff. Valori e Costi della Produz.	633.730,93	687.515,65	-53.784,72	-8%
	<i>In % sul Valore della Produzione</i>	63,77%	64,02%		
	RISULTATO D'ESERCIZIO	633.730,93	687.515,65	-53.784,72	-8%

Acquisto materiale di consumo			
CEB.033.002	€ 13.000,00	Costi materiale pubblicitario volantini, brochure, video promozionali, Roll-up, abbigliamento eventi e allestimento sala premiazioni.	€ 4.508,07
	€ 105.925,00		€ 87.410,00
Conto/CEA	Importo deliberato	Dettaglio spese	Importo
CEA.015.002	€ 50.000,00	Totale ricavi da iscrizioni manifestazioni Internazionali – Rally FIM, Motocamp FIM e Mototour of Nations FIM nel corso dell’attività 2022.	€ 49.878,00
Gare e manifestazioni Internazionali			

Commissione Turistica e Tempo Libero 87 €/000

La Commissione Turistica e Tempo Libero a fronte di un preventivo economico pari ad € 105.925,00 per l’attività istituzionale, ripartito nelle rispettive voci di costo, ha concluso l’esercizio 2022 con un consuntivo di spesa pari ad € 87.410,00 come di seguito indicato:

Conto/CEB	Importo deliberato	Dettaglio spese	Importo speso
CEB.001.002	€ 29.925,00	Copertura relativa ai pernottamenti, vitto e alloggio del personale CTTL nel corso dell’attività 2022.	€ 29.780,05
CEB.002	€ 8.000,00	Pagamento di rimborsi forfettari inerenti alla direzione di gara in occasione di manifestazioni nazionali indicate dalla CTTL, ai componenti della CTTL in servizio alle manifestazioni e al settore bikers FMI.	€ 2.600,00
CEB.016.002	€ 50.000,00	Analogo stanziamento tra i ricavi (Ob. 1.04 cea 016.002) per iscrizioni manifestazioni internazionali	€ 49.882,00
CEB.018	€ 5.000,00	Dedicato all’acquisto di materiale di consumo destinato all’attività istituzionale, gadgets, premi speciali.	€ 639,96

FEDERAZIONE MOTOCICLISTICA ITALIANA
CONTO ECONOMICO PER C.R.A. (QUADRO ANALITICO)
ESERCIZIO 2022

TUR. - Commissione Turistica e Tempo Libero

Codice	Denominazione	COSTO DELLA PRODUZIONE		Differenza A - B	
		A Conto Economico 2022	B Conto Economico 2021		
1.	ATTIVITA' SPORTIVA				
1.01.	Costi per l'Attività Sportiva Centrale				
1.01.02.	Costi attività sportiva				
1.01.02.01.	Organizzazione Manifestaz. Sportive Intern.li				
CEB.018	Acquisto materiale di consumo		549,00	-549,00	-100%
1.01.02.01.	Totale Organizzazione Manifestaz. Sportive Intern.li	0,00	549,00	-549,00	-100%
1.01.02.05	Promozione Sportiva				
CEB.001.002	Spese di trasferta e soggiorno	29.780,05	13.997,06	15.782,99	113%

CEB.002	Indennità, diarie e rimborsi forfettari	2.600,00	1.039,90	1.560,10	150%
CEB.016.002	Altre Spese	49.882,26		49.882,26	
CEB.018	Acquisto materiale di consumo	639,96	1.830,00	-1.190,04	-65%
CEB.033.002	Promozione, comunicazione e marketing	4.508,07		4.508,07	
1.01.02.05	Totale Promozione Sportiva	87.410,34	16.866,96	70.543,38	418%
1.01.02.	Totale Costi attività sportiva	87.410,34	17.415,96	69.994,38	402%
1.01.	Totale Costi per l'Attività Sportiva Centrale	87.410,34	17.415,96	69.994,38	402%
	<i>In % sul Costo della produzione</i>	100,00%	100,00%		
1.	Totale ATTIVITA' SPORTIVA	87.410,34	17.415,96	69.994,38	402%
	<i>In % sul Valore della Produzione</i>	175,25%	3.619,65%		
	<i>In % sul Costo della produzione</i>	100,00%	100,00%		
	COSTO DELLA PRODUZIONE	87.410,34	17.415,96	69.994,38	402%

Rapporti Istituzionali 17 €/000

➤ RAPPORTI ISTITUZIONALI

Nel 2022 abbiamo assistito ad una intensificazione di tutte le attività connesse ai rapporti istituzionali. Una condizione resasi necessaria sia per il proficuo ampliamento del numero di parlamentari con i quali la FMI ha instaurato un rapporto di collaborazione, sia per l'incertezza del quadro politico generale del nostro Paese. Un contesto che infatti – molto spesso – al fine di avanzare le istanze di interesse per il nostro sport e per la tutela dell'utenza motociclistica in generale, ci ha portato ad un lavoro trasversale con interlocutori appartenenti a più soggetti politici.

A riguardo, si riporta di seguito una descrizione con gli obiettivi perseguiti/raggiunti attraverso l'attività di rappresentanza di interessi svolta nel corso dell'anno:

- Emendamento all'art. 27 del DDL 2469
- Chiarimenti interpretativi rispetto al Decreto Interministeriale numero 563734 del 28/10/2021
- Emendamenti alla "Direttiva Patenti"
- Smaterializzazione CRS
- Attività di interlocuzione con diversi deputati al fine di richiedere una proposta emendativa nei confronti dell'art. 27 del DDL 2469 – Legge annuale per il mercato e la concorrenza. Nello specifico, l'articolo in argomento, prevedeva l'obbligo, anche per le compagnie assicuratrici straniere, di aderire al sistema CARD di risarcimento diretto, tale provvedimento, seppur nato con il fine di promuovere la concorrenza, attraverso tale estensione, avrebbe finito per produrre l'effetto contrario, riducendo il numero delle compagnie assicuratrici ed aumentando i premi assicurativi per i motociclisti.
- Formulazione di richieste a deputati e membri del Governo al fine di ottenere, interpretazioni, chiarimenti e modifiche rispetto al Decreto Interministeriale numero 563734 del 28/10/2021 – Testo unico in materia di foreste e di filiere forestali, in tema di viabilità forestale, pubblicato sulla G.U. del 01/12/2021.

- Analisi e proposta di intervento rispetto a diversi emendamenti presentati in fase di conversione in legge del decreto-legge n. 68 del 16/06/2022 – con particolare riferimento alle esercitazioni pratiche per il conseguimento delle patenti A.
- Analisi e richiesta di interventi ed emendamenti al nuovo Codice della Strada, in particolare:
 - Art. 3 comma 53 bis nuovo CdS - Riconoscimento dei conducenti di ciclomotori e motocicli tra gli utenti vulnerabili della strada.
 - Decreto Ministeriale del 01/04/2019 (c.d. "Decreto Toninelli") – miglioramento della prescrizione che prevede l'installazione della terza fascia del guard-rail da parte dei gestori delle strade.
 - Intervento finalizzato alla rimozione dei dissuasori di velocità realizzati con l'utilizzo dell'asfalto e con pendenze non conformi al regolamento di attuazione del nuovo Codice della Strada.
 - Istanza finalizzata ad ottenere la possibilità di circolazione in autostrada per i motocicli con cilindrata inferiore ai 150cc.
 - Istanza finalizzata alla incentivazione per l'apposizione di dispositivi "salva motociclisti"
 - Istanza finalizzata alla previsione di appositi incentivi destinati all'acquisto di indumenti di protezione passiva per i motociclisti.

➤ PROTEZIONE CIVILE

La Struttura di Volontariato della FMI sta continuando a dimostrare grandi potenzialità e concretezza. Nel corso del 2022 sono state portate avanti le seguenti attività:

- Intervento di supporto alla Campagna AIB – Antincendio Boschivo – della Regione Calabria attraverso attività ricognitive operate dai Volontari FMI nell'ambito del gemellaggio promosso dal Dipartimento Nazionale della Protezione Civile
- Intervento di supporto alla Campagna AIB – Antincendio Boschivo – della Regione Campania (Provincia di Salerno) attraverso attività ricognitive operate dai Volontari FMI nell'ambito del protocollo d'intesa in essere con i Carabinieri Forestali.
- Iscrizione della FMI nel Registro del Volontariato della Regione Veneto (iscrizione in attesa di ratifica e subordinata al superamento del corso base di protezione civile da parte dei volontari FMI)
- Iscrizione e partecipazione dei Volontari FMI a due corsi di formazione in materia di Protezione Civile organizzati dalla Città Metropolitana di Venezia e propedeutici al perfezionamento dell'iscrizione nel Registro regionale del Veneto.
- Sottoscrizione del Protocollo d'intesa con il Corpo Nazionale del Soccorso Alpino e Speleologico della Regione Lombardia
- Partecipazione alle riunioni della Commissione Nazionale del Volontariato di Protezione Civile.
- Partecipazione agli Stati Generali del Volontariato della Protezione Civile presso l'Università degli Studi Roma Tre

FEDERAZIONE MOTOCICLISTICA ITALIANA CONTO ECONOMICO PER C.R.A. (QUADRO ANALITICO) ESERCIZIO 2022

RI. - Rapporti Istituzionali

Codice	Denominazione	COSTO DELLA PRODUZIONE		Differenza A - B	
		A Conto Economico 2022	B Conto Economico 2021		
1.	ATTIVITA' SPORTIVA				
1.01.	Costi per l'Attività Sportiva Centrale				
1.01.02.	Costi attività sportiva				
1.01.02.05	Promozione Sportiva				
CEB.001.002	Spese di trasferta e soggiorno	2.920,56	297,10	2.623,46	883%
CEB.016.002	Altre Spese	14.641,22	9.760,00	4.881,22	50%
1.01.02.05	Totale Promozione Sportiva	17.561,78	10.057,10	7.504,68	75%
1.01.02.	Totale Costi attività sportiva	17.561,78	10.057,10	7.504,68	75%
1.01.	Totale Costi per l'Attività Sportiva Centrale	17.561,78	10.057,10	7.504,68	75%
	In % sul Costo della produzione	100,00%	100,00%		
1.	Totale ATTIVITA' SPORTIVA	17.561,78	10.057,10	7.504,68	75%
	In % sul Costo della produzione	100,00%	100,00%		
	COSTO DELLA PRODUZIONE	17.561,78	10.057,10	7.504,68	75%

Importo	Fornitore
678,53	ABOVE 59 SRL
3.129,23	ACERBIS ITALIA S.P.A.
2.123,74	ACERBIS ITALIA S.P.A.
252,15	ACQUA MINERALE SAN BENEDETTO SPA
207,78	ACQUA MINERALE SAN BENEDETTO SPA
252,15	ACQUA MINERALE SAN BENEDETTO SPA
1.925,91	BLACKBIRD RACING SRL
11.000,00	EDITRICE CUSTOM SAS
11.000,00	EDITRICE CUSTOM SAS
48.807,00	EICMA SPA
5.934,00	EICMA SPA
716,97	H&H SPORTS PROTECTION SRL
1.267,47	H&H SPORTS PROTECTION SRL
409,02	H&H SPORTS PROTECTION SRL
1.969,91	H&H SPORTS PROTECTION SRL
138,00	H&H SPORTS PROTECTION SRL
1.000,00	ITALIAN EXHIBITION GROUP SPA
19.305,30	MAGLIFICIO PO SRL con s.u. Oscalito
1.095,55	NILS SPA
844,69	NILS SPA
20.000,00	OFF ROAD PRO RACING S.R.L.
120,00	PIVESSO SRL
1.430,00	PIVESSO SRL
36,00	PIVESSO SRL
6.255,00	PIVESSO SRL
432,00	PIVESSO SRL
2.666,00	PIVESSO SRL
434,00	PIVESSO SRL
143.430,40	TOTALE

Nel 2022 la Federazione è stata presente sia Verona che ad EICMA con lo stand a due piani da 254 mq, mentre, causa covid, non si è svolta Roma Motodays, il costo di noleggio è ammontato a complessivi 28.900,00 € + IVA, ai quali vanno aggiunti 16.776,00 € + IVA. Per quanto riguarda Verona sono state inoltre sostenute spese accessorie per circa 2.000,00 € + IVA, mentre per EICMA sono state pari ad € 4.250,00 + IVA. Ad EICMA inoltre sono stati sostenuti costi pari a 3.100,00 € + IVA per l’operazione FIM Awards con la FIM e pari a 4.868,00 € + IVA per promuovere FedermotoTV sempre ad EICMA.

€ 42.000,00 si riferisce al costo del Grafico FMI, applicata percentuale del 30% iva promiscua.

MARK. - Ufficio Marketing

Codice	Denominazione	COSTO DELLA PRODUZIONE		Differenza A - B	
		A Conto Economico 2022	B Conto Economico 2021		
1.	ATTIVITA' SPORTIVA				
1.01.	Costi per l'Attività Sportiva Centrale				

Marketing 319 €/000

Risultano registrati i costi di produzione televisiva per FedermotoTV del Trial delle Nazioni (€ 4.250,00 + IVA) e dell’ultimo round degli Assoluti d’Italia di Enduro (€ 7.500,00 + IVA), spese fotografiche e di trasferta relative al Misano CIV Classic (€ 1.000,00+ IVA).

Sono stati inoltre realizzati un ufficio stampa per il progetto Pata Talenti Azzurri (€ 5.000,00), la pubblicità del tesseramento su Facebook (€ 3.000,00), Progetto Social e FedermotoTV (€ 30.000,00), spazi pubblicitari per promuovere varie iniziative su radio e Moto.it (€ 3.333,00 + IVA), spese accessorie alle iniziative svolte (€ 842,00 + IVA).

Contabilizzati inoltre costi per € 143.000,00 relativi ad accordi in cambio merce e che hanno pertanto generato analoghi ricavi (ob. 1.03 cea.016.002):

1.01.02.	Costi attività sportiva				
1.01.02.05	Promozione Sportiva				
CEB.033.002	Promozione, comunicazione e marketing	203.532,99	214.588,21	-11.055,22	-5%
CEB.042	Organizzazione e partecipazione a convegni, seminari, congressi, fiere e conferenze stampa	73.629,71	51.083,64	22.546,07	44%
CEB.080.002	Collaboratori - compensi	42.055,51	42.536,85	-481,34	-1%
1.01.02.05	Totale Promozione Sportiva	319.218,21	308.208,70	11.009,51	4%
1.01.02.	Totale Costi attività sportiva	509.898,42	469.718,06	40.180,36	9%
1.01.	Totale Costi per l'Attività Sportiva Centrale	509.898,42	469.718,06	40.180,36	9%
	In % sul Costo della produzione	100,00%	100,00%		
1.	Totale ATTIVITA' SPORTIVA	509.898,42	469.718,06	40.180,36	9%
	In % sul Valore della Produzione	183,47%	168,04%		
	In % sul Costo della produzione	100,00%	100,00%		
	COSTO DELLA PRODUZIONE	509.898,42	469.718,06	40.180,36	9%

PROMOZIONE SPORTIVA ob. 1.01.02.05 Rientrano inoltre in tale programma di attività:

- Compensi 57 €/000 per attività del Dipartimento di Educazione stradale
- Materiale di propaganda 64 €/000, trattasi del gadget per affiliazione, tesseramento e Civenna 2022

CONTRIBUTI PER ATTIVITA' SPORTIVA ob. 1.01.02.06 il dato consuntivo è pari ad 2.611 €/000, con una differenza rispetto al dato 2021 di 712 €/000 (+37%). In questo obiettivo è presente da quest'anno l'inserimento del conto destinato al contributo gare SIGMA (2.109 €/000), che trovano corrispondente voce di entrata all'ob. 1.03 cea 009.055. Da rilevare inoltre che nel 2020 e 2021 erano presenti in questo conto numerose iniziative di sostegno alle spese dei Moto Club, non più erogate nel 2022.

GESTIONE IMPIANTI SPORTIVI ob. 1.01.02.07 - Il consuntivo di 20 €/000 è riferito a costi sostenuti per il centro tecnico federale di Polcanto, in particolare spese varie di manutenzione, pulizia, sorveglianza.

ALTRI COSTI PER L'ATTIVITA' SPORTIVA ob. 1.01.02.08 il dato consuntivo di 2.715 €/000 comprende i costi assicurativi che evidenziano un aumento del 16% rispetto al consuntivo 2021 (+376 €/000) a causa del rinnovo contrattuale ed alla regolazione premio per il superamento dei numeri base; ed i costi per acquisto modulistica att. Sportiva (card, pieghevoli, guide, ecc) consuntivati in € 48 €/000 che evidenziano un aumento rispetto al consuntivo 2021 pari a 17 €/000.

AMMORTAMENTI ATTIVITA' SPORTIVA ob. 1.01.02.09 il dato consuntivo di 105 €/000 evidenzia una diminuzione del 4%: negli ammortamenti immobilizzazioni materiali si è avuto una diminuzione del 16% per alcuni beni hanno terminato la loro vita utile e quindi il processo di ammortamento mentre negli ammortamenti immateriali si è avuto un aumento del 18% connesso ai maggiori investimenti nel 2022.

FUNZIONAMENTO

I costi per il funzionamento centrale passano da 6.207 €/000 a **5.942 €/000** con un lieve decremento del -4% pari a € -266/000.

Hanno subito un decremento i costi per personale e collaborazione che passano da 4.383 €/000 a **4.319 €/000** con un decremento dell'1% (-64 €/000), i costi per organi e commissioni federale passano da 442 €/000 a **177 €/000** con un decremento del 60% (-265 €/000). I costi per la comunicazione passano da a 152 €/000 a **157 €/000** con un aumento del 4% (+6 €/000). I costi generali passano da 1.038 €/000 a **1036 €/000** con un lieve decremento (-2 €/000).

Si precisa che, come previsto dall'art. 144 del D.P.R. 22 dicembre 1986, n.917 (T.U.I.R.) e successive modifiche ed integrazioni, sui costi del funzionamento, ai fini del recupero dell'iva è stata applicata l'aliquota del 12,51 %, determinata dal rapporto dell'incidenza dei ricavi commerciali sul totale dei ricavi della Federazione, con l'effetto del recupero parziale dell'imposta sulle fatture relative alle spese che, indirettamente, hanno concorso alla realizzazione dei ricavi commerciali.

Di seguito nella tabella i dati relativi al Funzionamento centrale confrontati con i dati di previsione che evidenziano minori costi per un totale di 100 €/000.

	PREVENTIVO AGG. 1 VARIAZ_2022	CONSUNTIVO 2022	DIFFERENZ A
TOT. FUNZ.TO - CENTRALE TERRITORIALE	6.189.206,50	6.088.502,00	100.704,50
COSTI PERSONALE	4.147.342,00	4.319.169,20	-171.827,20
ORGANI E COMMISSIONI	205.000,00	176.710,89	28.289,11
COSTI COMUNICAZIONE	164.380,00	157.324,31	7.055,69
COSTI GENERALI	1.131.479,00	1.035.563,25	95.915,75
AMMORTAMENTO	257.530,00	253.085,00	4.445,00
FUNZ ATT.TERRITORIALE	283.475,50	146.649,55	136.825,95

In dettaglio:

COSTI PER IL PERSONALE E COLLABORAZIONI

I costi per il personale e collaborazioni, passano da 4.383 €/000 a **4.319** con una diminuzione dell'1% (-64 €/000).

Rispetto alla previsione di budget risulta un maggior costo del personale di 172 €/000 dovuto principalmente alla nuova percentuale ISTAT per la rivalutazione del TFR.

ORGANI E COMMISSIONI FEDERALI

I costi per gli organi federali passano da 442 €/000 a **177 €/000** con una diminuzione del 60% (-265 €/000) dovuto sostanzialmente alla presenza nel 2021 dei costi nel dicembre 2021 per la celebrazione dei 110 anni della Fmi.

COSTI PER LA COMUNICAZIONE

I costi per la comunicazione passano da 152€/000 a **157 €/000** (+4%), oltre a quanto previsto dal Piano Investimenti per il primo anno del progetto quadriennale del portale dell'Archivio Storico comprendente la strutturazione del portale, la grafica, l'implementazione software e l'assistenza 24h tutti i giorni. L'importo liquidato corrisponde a quello deliberato di euro 14.640,00.

Nel 2022 le attività dell'Ufficio Comunicazione FMI hanno avuto l'obiettivo di dare quanta più visibilità alla Federazione Motociclistica Italiana rispettando il budget stanziato a inizio anno e, anzi, tentando di risparmiare sui costi previsti. Entrambe le finalità sono state raggiunte come testimoniano, nel primo caso, il Report Comunicazione realizzato a dicembre e, nel secondo, i Valori della Produzione illustrati nel Conto Economico.

Rispetto al 2021 sono leggermente aumentati i costi in quanto molte attività sono tornate ad essere in presenza, comportando investimenti maggiori ma pur sempre oculati.

Di seguito si trasmette la relazione scritta in ordine di conti e obiettivi presenti all'interno del Conto Economico (Quadro analitico).

Conto: CEB 033.002

Obiettivo: 1.01.02.05

Promozione, comunicazione e marketing

In questa voce vengono allocati i costi degli accordi con i media per quanto riguarda principalmente le pagine redazionali su *Motocross*, *Motosprint*, *Due Ruote* e *Motociclismo*. Questo investimento consente di vedere pubblicati su questi media i contenuti ritenuti più opportuni dalla FMI, inoltre favorisce la pubblicazione a titolo gratuito di news e comunicati e la partecipazione ai nostri eventi da parte dei giornalisti. Infine contribuisce a mantenere ottimi rapporti con le testate sopra citate, che sono tra le più importanti del settore. In questa voce è allocato anche l'accordo di piano editoriale con moto.it, il sito più visitato dai motociclisti, che riguarda CIV, Maglia Azzurra e attività istituzionale in genere.

Conto: CEB 016.002

Obiettivo: 2.01.03

Altre spese

In tale conto sono allocati i costi vari, che vanno dall'ospitalità per i giornalisti al CIV, alle licenze omaggio per i giornalisti con tessere gold, dalle library musicali al servizio di Rassegna Stampa di cui l'Ufficio Comunicazione usufruisce quotidianamente.

Conto: CEB 093

Obiettivo: 2.01.03

Costo rivista federale

I costi di produzione di Motitalia sono allocati in questa sezione del budget, stampa, spedizione, compensi dei collaboratori e di Pressmatrix, la piattaforma che consente di pubblicare su sito e app il mensile FMI.

Conto: CEB 095

Obiettivo: 2.01.03

Comunicati, opuscoli, annuari e servizi fotografici

Questa voce riguarda costi di comunicazione offline e possono avere come oggetto – oltre a quanto riportato nella denominazione – backdrop istituzionali e costi legati a pubblicazioni varie (es. “Metalli preziosi”).

Conto: CEB 098

Obiettivo: 2.01.03

Spese per manutenzione e sviluppo sistemi informativi e sito internet

In questa voce sono presenti i costi per l'implementazione dell'archivio storico con i numeri di Motitalia, la digitalizzazione di film e video e l'archiviazione delle foto.

La digitalizzazione di Motitalia comprende: creazione dei pdf dei numeri di Motitalia, analisi dei contenuti e creazioni di tag, categorie e criteri di indicizzazione orientati agli utenti; La digitalizzazione dei video comprende: organizzazione e suddivisione delle immagini in categorie; upload dei file; analisi dei contenuti e creazioni di tag, categorie e criteri di indicizzazione orientati agli utenti. L'archiviazione delle foto comprende: organizzazione e suddivisione delle immagini in categorie; digitalizzazione degli originali fotografici, analisi dei contenuti e creazioni di tag, categorie e criteri di indicizzazione orientati agli utenti.

Attualmente sono presenti 77.362 foto, 178 numeri di Motitalia e 42 video

Conto: SPA.B.01.03.01.01

Obiettivo: STP.

Opere ingegno, licenze d'uso, software

In questa voce vengono allocati i costi di una società specializzata in competenze e mezzi per l'opera di digitalizzazione delle foto che sono presenti nell'archivio FMI su diversi supporti: cartaceo, hardware, dvd, cd e altro (Piano Investimenti € 10.980,00).

FEDERAZIONE MOTOCICLISTICA ITALIANA
CONTO ECONOMICO PER C.R.A. (QUADRO ANALITICO)
ESERCIZIO
2022

COM. - Ufficio
Comunicazione

Codice	Denominazione	COSTO DELLA PRODUZIONE		Differenza A - B	
		A Conto Economico 2022	B Conto Economico 2021		
1.	ATTIVITA' SPORTIVA				
1.01.	Costi per l'Attività Sportiva Centrale				
1.01.02.	Costi attività sportiva				
1.01.02.05	Promozione Sportiva				
CEB.033.002	Promozione, comunicazione e marketing	56.616,75	55.174,36	1.442,39	3%
1.01.02.05	Totale Promozione Sportiva	56.616,75	55.174,36	1.442,39	3%
1.01.02.	Totale Costi attività sportiva	56.616,75	55.174,36	1.442,39	3%
1.01.	Totale Costi per l'Attività Sportiva Centrale	56.616,75	55.174,36	1.442,39	3%
1.	Totale ATTIVITA' SPORTIVA				
	In % sul Costo della produzione	26,46%	26,69%		
	In % sul Valore della Produzione	8.088,11%			
	In % sul Costo della produzione	26,46%	26,69%		
2.	FUNZIONAMENTO E COSTI GENERALI				
2.01.	Funz. e costi generali attività centrale				
2.01.03	Costi per la comunicazione				
CEB.016.002	Altre Spese	12.272,76	7.718,10	4.554,66	59%
CEB.093	Costo rivista federale	101.632,07	98.300,52	3.331,55	3%
CEB.095	Comunicati, opuscoli, annuari e servizi fotografici	4.103,60	541,72	3.561,88	658%
CEB.098	Spese per manutenzione e sviluppo sistemi informativi e sito internet	39.315,88	44.957,31	-5.641,43	-13%
2.01.03	Totale Costi per la comunicazione	157.324,31	151.517,65	5.806,66	4%
2.01.	Totale Funz. e costi generali attività centrale	157.324,31	151.517,65	5.806,66	4%

2.	In % sul Costo della produzione	73,54%	73,31%		
	Totale FUNZIONAMENTO E COSTI GENERALI	157.324,31	151.517,65	5.806,66	4%
	In % sul Valore della Produzione	22.474,90%			
	In % sul Costo della produzione	73,54%	73,31%		
	COSTO DELLA PRODUZIONE	213.941,06	206.692,01	7.249,05	4%

COSTI GENERALI

I costi generali passano da 1.038 €/000 a **1.036 €/000** con un lieve decremento di -2 €/000. Tale risultato si determina tra il bilanciamento di CONTI che hanno avuto un aumento (premi di assicurazione, servizi giuridici amministrativi e fiscali, spese per sviluppo sistemi informativi, canoni ed oneri locativi, utenze e servizi, spese postali, commissioni bancarie ed imposte) e i CONTI che hanno subito una diminuzione (materiale di consumo, spese telefoniche, spese di rappresentanza e costi per la sicurezza del personale).

AMMORTAMENTI PER FUNZIONAMENTO

I costi di ammortamento generale per il funzionamento passano da 194 €/000 a **253** con un aumento pari al 30% (+59 €/000) così suddiviso: ammortamenti materiali +22 %, relativi a macchine d'ufficio e mobili d'ufficio ed ammortamento immateriali +33 % dovuto a acquisto di software impiegati nell'attività amministrativa.

ACCANTONAMENTI

Gli accantonamenti per rischi ed oneri rispondono alla necessità di integrare il fondo cause legali in corso per le spese legali e il probabile valore risarcitorio in caso di soccombenza come indicato dai legali della Federazione. Di seguito il dettaglio:

L'accantonamento di **529 €/000 per rischi ed oneri** si riferisce per:

- **€ 54.486** all'aggiornamento degli interessi causa verso l'Inps il cui accantonamento è stato stanziato nel 2012 a seguito della condanna confermata dalla Cassazione al pagamento all'Inps della somma di euro 413.404 a titolo di risarcimento per la causa Mazzarollo.
- **€ 400.000** al rischio di soccombenza della causa eredi Romboni;
- **€ 74.413** per spese legali per le cause ancora pendenti;

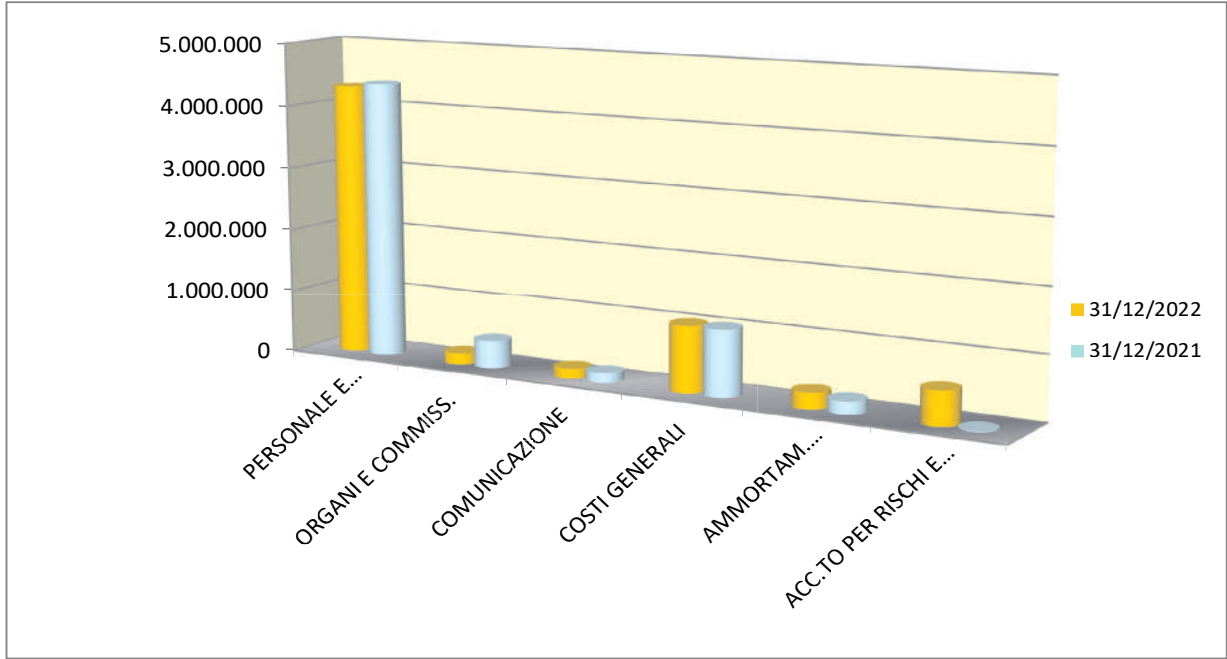
L'accantonamento a **fondo svalutazione crediti** di **11.553.00** si riferisce ad ulteriori svalutazioni di crediti vs clienti 10.876,00 e svalutazione crediti vs altri € 677,00

L'accantonamento **svalutazione attività finanziare** di **234 €/000** si riferisce alla svalutazione su titoli e fondi gestiti dalla Cassa di Ravenna spa al 31/12/2022 a seguito della perdita di valore dei titoli.

ONERI DIVERSI DI GESTIONE

Gli oneri diversi di gestione che comprendono minusvalenze, perdite su crediti, sopravvenienze ed insussistenze passive non iscrivibili in altre voci, passano da 20 €/000 a **42 €/000** con un aumento +22 €/000. Per quanto concerne i commenti relativi ai proventi ed oneri straordinari si rinvia a quanto illustrato nella nota integrativa.

CONFRONTO FUNZIONAMENTO 2021/2020				
DESCRIZIONE	SALDO		DIFFERENZA	
	SALDO AL	SALDO AL	€	%
	31/12/2022	31/12/2021		
PERSONALE E COLLABORAZ.	4.319.169	4.382.682	-63.513	-1,45%
ORGANI E COMMISS.	176.710	435.884	-259.174	-59,46%
COMUNICAZIONE	157.324	151.518	5.806	3,83%
COSTI GENERALI	1.035.563	1.043.272	-7.709	-0,74%
AMMORTAM. MATERIALI ED IMM.LI	253.085	194.113	58.972	30,38%
ACC.TO PER RISCHI E ONERI	529.009	12.259	516.750	4215,27%
ACC.FONDO SVALUTAZ.CREDITI	11.554	5.337	6.217	116,50%
SVALUTAZ ATT FINANZ.	234.537	14.342	220.195	1535,32%
ONERI DIVERSI DI GESTIONE	42.275	20.381	21.894	107,42%
TOTALE	6.759.226	6.259.787	251.132	4,01%



ANALISI CONSUNTIVO STRUTTURE TERRITORIALI 2022

Il budget di previsione di spesa esercizio 2022 per le strutture territoriali riporta un totale di € 1.133.902,00 ripartito in € 850.426,50 per spese inerenti l'attività sportiva ed € 283.475,50 per spese attinenti al funzionamento.

I dati a consuntivo presentano il seguente utilizzo:

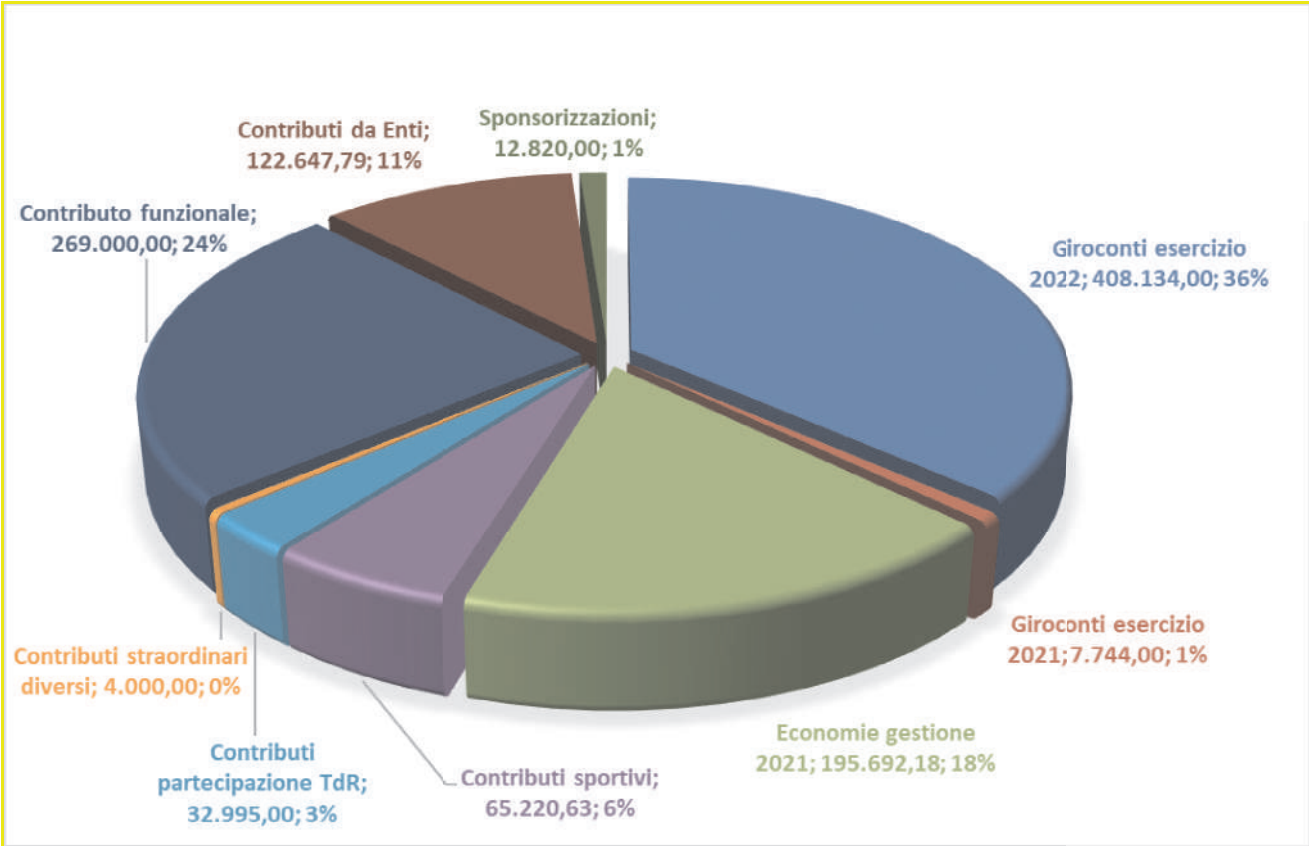
CONTO	DESCRIZIONE CAPITOLO	PREVENTIVO 2022	CONSUNTIVO 2022
	ATTIVITA' SPORTIVA		
1.02.01	Attività Agonistica		
CEB.001.002	Spese di trasferta e soggiorno	40.000,00	24.564,72
CEB.002	indennità, diarie e rimborsi forfettari	45.000,00	37.520,00
CEB.005.002	Acquisto materiale sportivo e attrezzature sportive non capitalizzabili	71.695,10	65.289,12
CEB.007.002	Premi di classifica		
CEB.065	Canoni ed oneri locativi		
	Totale Attività Agonistica	156.695,10	127.373,84
1.02.02	Organizzazione Manifestazioni Sportive		
CEB.001.002	Spese di trasferta e soggiorno	30.000,00	33.905,69
CEB.002	indennità, diarie e rimborsi forfettari	45.000,00	68.407,00
CEB.007.002	Premi di classifica	10.097,10	
CEB.011	Coppe e medaglie, altro materiale premiazionale e onorificenze	60.000,00	60.253,79
CEB.016.002	Altre Spese	130.000,00	169.705,10
CEB.022	Contributi ad atleti ed altri soggetti	115.000,00	290.968,94
CEB.024	Compensi per prestazioni tecnico-scientifiche		
CEB.029	Corrispettivo per ingaggio squadre partecipanti		
CEB.030	Manutenzione ordinaria		279,32
CEB.031	Assistenza medica, antidoping	15.000,00	3.500,00
CEB.032.002	Noleggio materiale tecnico sportivo, attrezzature, impianti ed automezzi		
CEB.040	Compensi per servizi tecnico-scientifici		
CEB.045.002	Produzione, diffusione e diritti per la trasmissione televisiva/radiofonica		
CEB.058.011	Contributi Attività Sportiva Territoriale	200.000,00	
CEB.065	Canoni ed oneri locativi		
CEB.084	Oneri previdenziali arbitri		
CEB.602	Costi per altri servizi e prestazioni		
	Totale Organizzazione Manifestazioni Sportive	605.097,10	627.019,84

1.02.03	Corsi di formazione		
CEB.001.002	Spese di trasferta e soggiorno	20.000,00	22.141,14
CEB.002	indennità, diarie e rimborsi forfettari	40.000,00	29.706,00
CEB.016.002	Altre Spese	17.634,30	23.355,20
CEB.024	Compensi per prestazioni tecnico-scientifiche		
CEB.037	Spese per partecipazione a corsi nazionali ed internazionali		
CEB.040	Compensi per servizi tecnico-scientifici		
CEB.054	Formazione di quadri tecnici e altri soggetti		
	Totale Corsi di formazione	77.634,30	75.202,34
1.02.04	Promozione Sportiva		
CEB.001.002	Spese di trasferta e soggiorno	5.000,00	3.080,47
CEB.005.002	Acquisto materiale sportivo e attrezzature sportive non capitalizzabili		
CEB.008	Premi di assicurazione		
CEB.011	Coppe e medaglie, altro materiale premiazionale e onorificenze		
CEB.024	Compensi per prestazioni tecnico-scientifiche		
CEB.033.002	Promozione. Comunicazione e marketing	6.000,00	12.630,19
CEB.046	Organizz. e/o partecipaz. a Giochi Sportivi Studenteschi		
CEB.047	Centri di Avviamento allo Sport		
CEB.048	Sport nella scuola		
CEB.049	Organizz. e/o partecipaz. a manif. A carattere sociale		
CEB.055	Premi e borse di studio		
CEB.056	Stampa opuscoli e materiale di propaganda		
CEB.065	Canoni ed oneri locativi		
	Totale Promozione Sportiva	11.000,00	15.710,66
	Totale ATTIVITA' SPORTIVA	850.426,50	845.306,68

	FUNZIONAMENTO E COSTI GENERALI		
2.02.01	Costi per collaboratori		
CEB.080.002	Collaboratori - compensi		
CEB.081	Collaboratori - oneri previdenziali		
	Totale Costi per collaboratori	0,00	0,00
2.02.02	Organi e Commissioni		
CEB.087	Idennità, compensi, gettoni ed altre utilità Organi di gestione	177.975,50	84.541,39
CEB.109	Assemblea regionale		150,00
CEB.110	Idennità, compensi, gettoni ed altre utilità Commissioni regionali		
	Totale Organi e Commissioni	177.975,50	84.691,39
2.02.03	Costi generali		
CEB.001.002	Spese di trasferta e soggiorno	15.000,00	1.689,84
CEB.014	Trasporto e facchinaggio		
CEB.018	Acquisto materiale di consumo	20.000,00	7.251,90
CEB.030	Manutenzione ordinaria	5.000,00	1.678,45
CEB.032.002	Noleggio materiale tecnico sportivo, attrezzature, impianti ed automezzi		
CEB.033.002	Promozione. Comunicazione e marketing		
CEB.042	Organizzazione e partecipazione a convegni, seminari, congressi, fiere e conferenze stampa	500,00	
CEB.044	Acquisto giornali, riviste, pubblicazioni tecniche	1.000,00	876,60
CEB.064	Utenze e servizi	40.000,00	35.846,17
CEB.065	Canoni ed oneri locativi	13.000,00	10.348,84
CEB.096	Servizi giuridici, amministrativi e fiscali		
CEB.097	Compensi per prestazioni connesse alla pubblicità e promozione	2.000,00	
CEB.098	Spese per manutenzione e sviluppo sistemi informativi e sito internet	2.000,00	1.925,44
CEB.101.001	Spese telefoniche da rete mobile		
CEB.101.002	Spese postali	3.000,00	262,15
CEB.105	Spese di rappresentanza	2.000,00	932,27
CEB.106	Commissioni bancarie e postali	2.000,00	1.146,50
	Totale Costi generali	105.500,00	61.958,16
	Totale FUNZIONAMENTO E COSTI GENERALI	283.475,50	146.649,55
	TOTALE COSTI STRUTTURE TERRITORIALI	1.133.902,00	991.956,23

I Comitati Regionali FMI hanno ricevuto durante l’esercizio 2022 sul conto gestione, anticipazioni così suddivise:

TIPOLOGIA ENTRATE ESERCIZIO 2022	
Giroconti esercizio 2022	408.134,00
Giroconti esercizio 2021	7.744,00
Economie gestione 2021	195.692,18
Contributi sportivi	65.220,63
Contributi partecipazione TdR	32.995,00
Contributi straordinari div ersi	4.000,00
Contributo funzionale	269.000,00
Contributi da Enti	122.647,79
Sponsorizzazioni	12.820,00
TOTALE	1.118.253,60



A fronte di queste entrate i Comitati hanno sostenuto costi per € 972.479,12 con una rimanenza di € 145.774,48.

I dati esposti in bilancio sui costi sostenuti dalle strutture territoriali sono pari a € 991.956,23.

Lo scostamento tra i due dati esposti - € 972.479,12 e € 991.956,23- è dovuto alla differenza tra i costi sostenuti dalla sede centrale e/o rettifiche per corretta imputazione nello Stato Patrimoniale: Indennità, diarie e rimborsi forfettari per supporto attività gestionale dei CR Bolzano, Basilicata, Puglia e Trento (€ 28.704,00) - Spese trasferta e soggiorno per supporto attività gestionale del CR Puglia (€ 50,90) - Contributi ad atleti ed altri soggetti emolumenti coordinatori settore tecnico-sportivo regionale (€ 76.122,98) - contributo campionato interregionale supermoto (€ 4.450,00) - contributo campionato interregionale quad (€ 1.400,00) - costi per acquisto beni inventariabili imputati nei corretti conti dello Stato Patrimoniale (€ 5.456,18) - costi per acquisto moto per promozione attività sportiva imputati nei corretti conti dello Stato Patrimoniale (€ 10.800,00) - costi imputati per giusta competenza nell’esercizio 2022 per i quali non si era trovata capienza nei budget dei CR Campania Coppe e medaglie, altro materiale premiazionale (€ 913,05) – Contributi (€ 1.440,00) - Promozione, comunicazione e marketing (€ 700,00) - Funzionamento organi di gestione (€ 3.802,69) – CR Umbria Spese trasferta e soggiorno (€ 1.286,37) - Acquisto materiale e attrezzature sportive non capitalizzabili (€ 1.588,32) - Coppe e medaglie, altro materiale premiazionale (€ 468,48) - Altre spese (€ 673,44) - Indennità diarie e rimborsi forfettari (€ 150,00) - costi imputati per giusta competenza nell’esercizio 2021 per i quali non si era trovata capienza nei budget del CR Lazio saldati con budget 2022 Utenze e Servizi (€ 281,58), Coppe e Medaglie (€ 3.330,60) - Commissioni bancarie imputate per giusta competenza nell’esercizio 2021 e stornate nell’esercizio 2022 (€ 2,00) - Corretta imputazione di sanzione ed interessi su tardivo versamento RA (€ 3,45) - Ritenuta d’acconto imputata nell’esercizio 2022 con effettiva movimentazione nel 2023 (€ 200,00) – Fattura compensata con sponsorizzazione per il CR Toscana (€ 959,44) - costi per saldo corso segretari gara imputati nei corretti conti nazionali (€ 400,00) – Imputazione per errati doppio pagamento fattura (€ 1.008,75) - Saldo Termine Contratto Pos Worldline Merchant Services Italia Spa pagato da conto Nazionale (€ 120,00) – Quote iscrizione girocontate al CR Emilia Romagna (€ 82.270,00).

Di seguito si riporta una analisi dettagliata per ogni singolo Comitato Regionale.

PERCENTUALI DI SPESA COMITATI REGIONALI ANNO 2022

ABRUZZO	ENTRATE			USCITE									
				ATTIVITA' SPORTIVA					FUNZIONAMENTO				
					Spesa totale	% totale di spesa	DI CUI ORGANO DIRETTIVO E DELEGATI	% OD/Totale spesa		Spesa totale	% totale di spesa	DI CUI ORGANO DIRETTIVO E DELEGATI	% OD/Totale spesa
	Contributo Funzionale	10.000,00	46,27%	Att.Agonistica	1.200,00	6,37%	0,00	0,00%	Org.e Comm.	0,00	0,00%	0,00	0,00%
	Giroconti	3.277,00	15,16%	Org.Man.Sport.	15.216,93	80,82%	0,00	0,00%	Costi Gen.	262,33	1,39%	0,00	0,00%
	Contr.enti o altri sogg.	0,00	0,00%	Corsi Form.	2.149,04	11,41%	0,00	0,00%					
	Contr.straordinari	6.845,00	31,67%	Prom.Sport.	0,00	0,00%		0,00%					
	Econ. Gest. 2021	1.492,05	6,90%										
	Sponsorizzazioni	0,00	0,00%										
	TOTALE ENTRATE	21.614,05		TOTALE ATT.SPORT.	18.565,97	98,61%	0,00		TOTALE FUNZ.	262,33	1,39%	0,00	
	RIEPILOGO												
	TOTALE ENTRATE	21.614,05											
	TOTALE USCITE	18.828,30											
	DISPONIBILITA' AL 31/12/2022	2.785,75											
BASILICATA	ENTRATE			USCITE									
				ATTIVITA' SPORTIVA					FUNZIONAMENTO				
					Spesa totale	% totale di spesa	DI CUI ORGANO DIRETTIVO E DELEGATI	% OD/Totale spesa		Spesa totale	% totale di spesa	DI CUI ORGANO DIRETTIVO E DELEGATI	% OD/Totale spesa
	Contributo Funzionale	8.000,00	67,60%	Att.Agonistica	2.921,90	24,90%	0,00	0,00%	Org.e Comm.	1.945,64	16,58%	1.850,54	95,11%
	Giroconti	1.112,00	9,40%	Org.Man.Sport.	6.316,31	53,82%	500,00	7,92%	Costi Gen.	177,95	1,52%	0,00	0,00%
	Contr.enti o altri sogg.	0,00	0,00%	Corsi Form.	0,00	0,00%	0,00	0,00%					
	Contr.straordinari	1.010,00	8,53%	Prom.Sport.	375,00	3,20%		0,00%					
	Econ. Gest. 2021	1.711,79	14,47%										
	Sponsorizzazioni	0,00	0,00%										
	TOTALE ENTRATE	11.833,79		TOTALE ATT.SPORT.	9.613,21	81,91%	500,00		TOTALE FUNZ.	2.123,59	18,09%	1.850,54	
	RIEPILOGO												
	TOTALE ENTRATE	11.833,79											
	TOTALE USCITE	11.736,80											
	DISPONIBILITA' AL 31/12/2022	96,99											
BOZZANO	ENTRATE			USCITE									
				ATTIVITA' SPORTIVA					FUNZIONAMENTO				
					Spesa totale	% totale di spesa	DI CUI ORGANO DIRETTIVO E DELEGATI	% OD/Totale spesa		Spesa totale	% totale di spesa	DI CUI ORGANO DIRETTIVO E DELEGATI	% OD/Totale spesa
	Contributo Funzionale	6.000,00	27,51%	Att.Agonistica	1.784,57	8,48%	353,68	19,82%	Org.e Comm.	762,88	3,62%	695,48	91,17%
	Giroconti	1.695,00	7,77%	Org.Man.Sport.	8.991,71	42,71%	0,00	0,00%	Costi Gen.	293,00	1,39%	0,00	0,00%
	Contr.enti o altri sogg.	10.810,00	49,56%	Corsi Form.	7.660,00	36,39%	3.620,00	47,26%					
	Contr.straordinari	390,00	1,79%	Prom.Sport.	1.560,00	7,41%		0,00%					
	Econ. Gest. 2021	2.918,24	13,38%										
	Sponsorizzazioni	0,00	0,00%										
	TOTALE ENTRATE	21.813,24		TOTALE ATT.SPORT.	19.996,28	94,98%	3.973,68		TOTALE FUNZ.	1.055,88	5,02%	695,48	
	RIEPILOGO												
	TOTALE ENTRATE	21.813,24											
	TOTALE USCITE	21.052,16											
	DISPONIBILITA' AL 31/12/2022	761,08											

CALABRIA	ENTRATE			USCITE									
				ATTIVITA' SPORTIVA					FUNZIONAMENTO				
					Spesa totale	% totale di spesa	DI CUI ORGANO DIRETTIVO E DELEGATI	% OD/Totale spesa		Spesa totale	% totale di spesa	DI CUI ORGANO DIRETTIVO E DELEGATI	% OD/Totale spesa
	Contributo Funzionale	11.500,00	33,94%	Att.Agonistica	6.344,72	24,03%	0,00	0,00%	Org.e Comm.	5.270,46	19,96%	4.900,46	92,98%
	Giroconti	6.563,00	19,37%	Org.Man.Sport.	13.129,01	49,72%	0,00	0,00%	Costi Gen.	275,00	1,04%	0,00	0,00%
	Contr.entri o altri sogg.	0,00	0,00%	Corsi Form.	1.389,22	5,26%	0,00	0,00%					
	Contr.straordinari	3.650,00	10,77%	Prom.Sport.	0,00	0,00%		0,00%					
	Econ. Gest. 2021	12.174,38	35,93%										
	Sponsorizzazioni	0,00	0,00%										
	TOTALE ENTRATE	33.887,38		TOTALE ATT.SPORT.	20.862,95	79,00%	0,00		TOTALE FUNZ.	5.545,46	21,00%	4.900,46	
	RIEPILOGO												
	TOTALE ENTRATE	33.887,38											
	TOTALE USCITE	26.408,41											
	DISPONIBILITA' AL 31/12/2022	7.478,97											
CAMPANIA	ENTRATE			USCITE									
				ATTIVITA' SPORTIVA					FUNZIONAMENTO				
					Spesa totale	% totale di spesa	DI CUI ORGANO DIRETTIVO E DELEGATI	% OD/Totale spesa		Spesa totale	% totale di spesa	DI CUI ORGANO DIRETTIVO E DELEGATI	% OD/Totale spesa
	Contributo Funzionale	13.000,00	35,76%	Att.Agonistica	8.145,52	22,61%	0,00	0,00%	Org.e Comm.	159,48	0,44%	159,48	100,00%
	Giroconti	10.104,00	27,80%	Org.Man.Sport.	18.558,97	51,52%	0,00	0,00%	Costi Gen.	1.666,21	4,63%	0,00	0,00%
	Contr.entri o altri sogg.	0,00	0,00%	Corsi Form.	5.108,41	14,18%	0,00	0,00%					
	Contr.straordinari	9.895,00	27,22%	Prom.Sport.	2.384,24	6,62%		0,00%					
	Econ. Gest. 2021	149,81	0,41%										
	Sponsorizzazioni	3.200,00	8,80%										
	TOTALE ENTRATE	36.348,81		TOTALE ATT.SPORT.	34.197,14	94,93%	0,00		TOTALE FUNZ.	1.825,69	5,07%	159,48	
	RIEPILOGO												
	TOTALE ENTRATE	36.348,81											
	TOTALE USCITE	36.022,83											
	DISPONIBILITA' AL 31/12/2022	325,98											
EMILIA	ENTRATE			USCITE									
				ATTIVITA' SPORTIVA					FUNZIONAMENTO				
					Spesa totale	% totale di spesa	DI CUI ORGANO DIRETTIVO E DELEGATI	% OD/Totale spesa		Spesa totale	% totale di spesa	DI CUI ORGANO DIRETTIVO E DELEGATI	% OD/Totale spesa
	Contributo Funzionale	23.000,00	13,86%	Att.Agonistica	11.533,93	7,05%	117,02	1,01%	Org.e Comm.	8.482,34	5,18%	8.158,44	96,18%
	Giroconti	103.397,00	62,29%	Org.Man.Sport.	127.256,57	77,75%	2.906,90	2,28%	Costi Gen.	4.756,37	2,91%	0,00	0,00%
	Contr.entri o altri sogg.	0,00	0,00%	Corsi Form.	11.653,99	7,12%	1.143,65	9,81%					
	Contr.straordinari	6.570,00	3,96%	Prom.Sport.	0,00	0,00%		0,00%					
	Econ. Gest. 2021	33.033,39	19,90%										
	Sponsorizzazioni	0,00	0,00%										
	TOTALE ENTRATE	166.000,39		TOTALE ATT.SPORT.	150.444,49	91,91%	4.167,57		TOTALE FUNZ.	13.238,71	8,09%	8.158,44	
	RIEPILOGO												
	TOTALE ENTRATE	166.000,39											
	TOTALE USCITE	163.683,20											
	DISPONIBILITA' AL 31/12/2022	2.317,19											

FRULI	ENTRATE			ATTIVITA' SPORTIVA					FUNZIONAMENTO				
							DI CUI ORGANO DIRETTIVO E DELEGATI	% OD/Totale spesa				DI CUI ORGANO DIRETTIVO E DELEGATI	% OD/Totale spesa
				Spesa totale	% totale di spesa				Spesa totale	% totale di spesa			
	Contributo Funzionale	10.000,00	16,69%	Att.Agonistica	12.108,68	31,57%	1.322,03	10,92%	Org.e Comm.	2.177,28	5,68%	1.154,68	53,03%
	Giroconti	28.624,00	47,77%	Org.Man.Sport.	19.776,24	51,56%	0,00	0,00%	Costi Gen.	727,59	1,90%	0,00	0,00%
	Contr.entì o altri sogg.	0,00	0,00%	Corsi Form.	1.981,44	5,17%	451,44	22,78%					
	Contr.straordinari	2.585,00	4,31%	Prom.Sport.	1.587,40	4,14%		0,00%					
	Econ. Gest. 2021	18.707,80	31,22%										
	Sponsorizzazioni	0,00	0,00%										
	TOTALE ENTRATE	59.916,80		TOTALE ATT.SPORT.	35.453,76	92,43%	1.773,47		TOTALE FUNZ.	2.904,87	7,57%	1.154,68	
	RIEPILOGO												
	TOTALE ENTRATE	59.916,80											
	TOTALE USCITE	38.358,63											
	DISPONIBILITA' AL 31/12/2022	21.558,17											
LAZIO	ENTRATE			ATTIVITA' SPORTIVA					FUNZIONAMENTO				
							DI CUI ORGANO DIRETTIVO E DELEGATI	% OD/Totale spesa				DI CUI ORGANO DIRETTIVO E DELEGATI	% OD/Totale spesa
				Spesa totale	% totale di spesa				Spesa totale	% totale di spesa			
	Contributo Funzionale	14.500,00	25,11%	Att.Agonistica	9.525,55	16,52%	96,10	1,01%	Org.e Comm.	5.749,53	9,97%	4.399,28	76,52%
	Giroconti	22.729,00	39,36%	Org.Man.Sport.	34.371,47	59,61%	215,42	0,63%	Costi Gen.	1.838,83	3,19%	0,00	0,00%
	Contr.entì o altri sogg.	4.716,00	8,17%	Corsi Form.	6.176,75	10,71%	419,80	6,80%					
	Contr.straordinari	9.560,00	16,55%	Prom.Sport.	0,00	0,00%		0,00%					
	Econ. Gest. 2021	245,33	0,42%										
	Sponsorizzazioni	6.000,00	10,39%										
	TOTALE ENTRATE	57.750,33		TOTALE ATT.SPORT.	50.073,77	86,84%	731,32		TOTALE FUNZ.	7.588,36	13,16%	4.399,28	
	RIEPILOGO												
	TOTALE ENTRATE	57.750,33											
	TOTALE USCITE	57.662,13											
	DISPONIBILITA' AL 31/12/2022	88,20											
LIGURIA	ENTRATE			ATTIVITA' SPORTIVA					FUNZIONAMENTO				
							DI CUI ORGANO DIRETTIVO E DELEGATI	% OD/Totale spesa				DI CUI ORGANO DIRETTIVO E DELEGATI	% OD/Totale spesa
				Spesa totale	% totale di spesa				Spesa totale	% totale di spesa			
	Contributo Funzionale	12.500,00	33,20%	Att.Agonistica	1.257,42	3,46%	0,00	0,00%	Org.e Comm.	5.753,85	15,84%	5.355,85	93,08%
	Giroconti	15.725,00	41,77%	Org.Man.Sport.	19.398,22	53,41%	1.499,28	7,73%	Costi Gen.	2.154,80	5,93%	0,00	0,00%
	Contr.entì o altri sogg.	0,00	0,00%	Corsi Form.	7.378,91	20,32%	300,00	4,07%					
	Contr.straordinari	6.748,04	17,93%	Prom.Sport.	374,15	1,03%		0,00%					
	Econ. Gest. 2021	452,27	1,20%										
	Sponsorizzazioni	2.220,00	5,90%										
	TOTALE ENTRATE	37.645,31		TOTALE ATT.SPORT.	28.408,70	78,22%	1.799,28		TOTALE FUNZ.	7.908,65	21,78%	5.355,85	
	RIEPILOGO												
	TOTALE ENTRATE	37.645,31											
	TOTALE USCITE	36.317,35											
	DISPONIBILITA' AL 31/12/2022	1.327,96											

LOMBARDIA	ENTRATE			USCITE									
				ATTIVITA' SPORTIVA					FUNZIONAMENTO				
					Spesa totale	% totale di spesa	DI CUI ORGANO DIRETTIVO E DELEGATI	% OD/Totale spesa		Spesa totale	% totale di spesa	DI CUI ORGANO DIRETTIVO E DELEGATI	% OD/Totale spesa
	Contributo Funzionale	40.000,00	24,18%	Att.Agonistica	10.746,83	7,75%	217,32	2,02%	Org.e Comm.	11.746,73	8,47%	5.724,03	48,73%
	Giroconti	61.599,00	37,24%	Org.Man.Sport.	91.886,55	66,25%	1.373,12	1,49%	Costi Gen.	10.749,37	7,75%	25,00	0,23%
	Contr.entì o altri sogg.	8.800,00	5,32%	Corsi Form.	11.279,79	8,13%	274,80	2,44%					
	Contr.straordinari	6.265,00	3,79%	Prom.Sport.	2.283,54	1,65%		0,00%					
	Econ. Gest. 2021	48.764,32	29,48%										
	Sponsorizzazioni	0,00	0,00%										
	TOTALE ENTRATE	165.428,32		TOTALE ATT.SPORT.	116.196,71	83,78%	1.865,24		TOTALE FUNZ.	22.496,10	16,22%	5.749,03	
	RIEPILOGO												
	TOTALE ENTRATE	165.428,32											
	TOTALE USCITE	138.692,81											
	DISPONIBILITA' AL 31/12/2022	26.735,51											
MARCHE	ENTRATE			USCITE									
				ATTIVITA' SPORTIVA					FUNZIONAMENTO				
					Spesa totale	% totale di spesa	DI CUI ORGANO DIRETTIVO E DELEGATI	% OD/Totale spesa		Spesa totale	% totale di spesa	DI CUI ORGANO DIRETTIVO E DELEGATI	% OD/Totale spesa
	Contributo Funzionale	12.500,00	51,95%	Att.Agonistica	1.845,62	7,96%	519,64	28,16%	Org.e Comm.	4.628,88	19,96%	4.469,08	96,55%
	Giroconti	6.410,00	26,64%	Org.Man.Sport.	13.168,98	56,78%	0,00	0,00%	Costi Gen.	2.096,13	9,04%	0,00	0,00%
	Contr.entì o altri sogg.	0,00	0,00%	Corsi Form.	1.024,48	4,42%	0,00	0,00%					
	Contr.straordinari	3.479,48	14,46%	Prom.Sport.	427,50	1,84%		0,00%					
	Econ. Gest. 2021	1.671,53	6,95%										
	Sponsorizzazioni	0,00	0,00%										
	TOTALE ENTRATE	24.061,01		TOTALE ATT.SPORT.	16.466,58	71,00%	519,64		TOTALE FUNZ.	6.725,01	29,00%	4.469,08	
	RIEPILOGO												
	TOTALE ENTRATE	24.061,01											
	TOTALE USCITE	23.191,59											
	DISPONIBILITA' AL 31/12/2022	869,42											
MOLISE	ENTRATE			USCITE									
				ATTIVITA' SPORTIVA					FUNZIONAMENTO				
					Spesa totale	% totale di spesa	DI CUI ORGANO DIRETTIVO E DELEGATI	% OD/Totale spesa		Spesa totale	% totale di spesa	DI CUI ORGANO DIRETTIVO E DELEGATI	% OD/Totale spesa
	Contributo Funzionale	2.000,00	39,80%	Att.Agonistica	0,00	0,00%	0,00	0,00%	Org.e Comm.	968,82	36,09%	968,82	100,00%
	Giroconti	113,00	2,25%	Org.Man.Sport.	1.133,80	42,24%	0,00	0,00%	Costi Gen.	136,53	5,09%	0,00	0,00%
	Contr.entì o altri sogg.	0,00	0,00%	Corsi Form.	445,00	16,58%	0,00	0,00%					
	Contr.straordinari	470,00	9,35%	Prom.Sport.	0,00	0,00%		0,00%					
	Econ. Gest. 2021	2.442,69	48,60%										
	Sponsorizzazioni	0,00	0,00%										
	TOTALE ENTRATE	5.025,69		TOTALE ATT.SPORT.	1.578,80	58,82%	0,00		TOTALE FUNZ.	1.105,35	41,18%	968,82	
	RIEPILOGO												
	TOTALE ENTRATE	5.025,69											
	TOTALE USCITE	2.684,15											
	DISPONIBILITA' AL 31/12/2022	2.341,54											

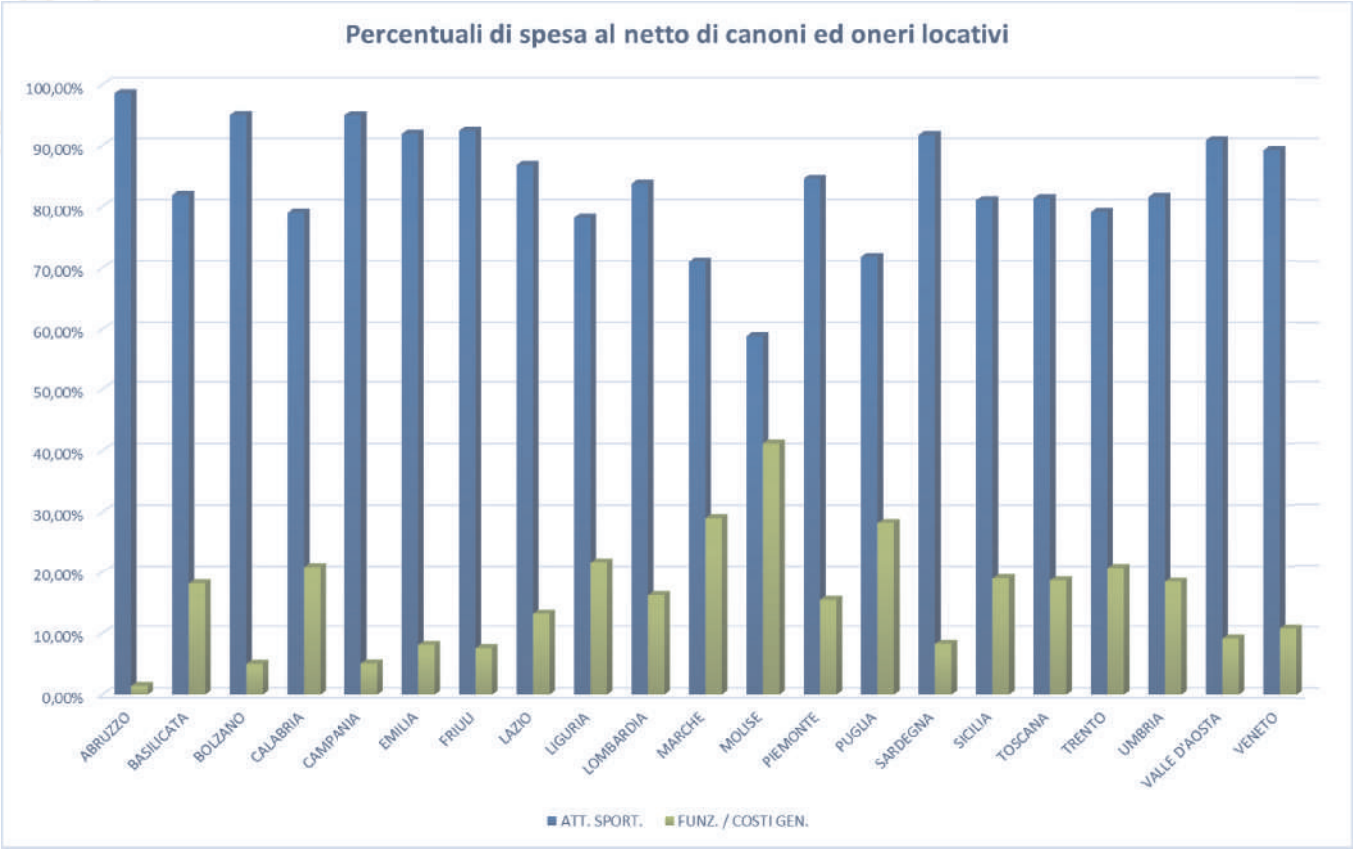
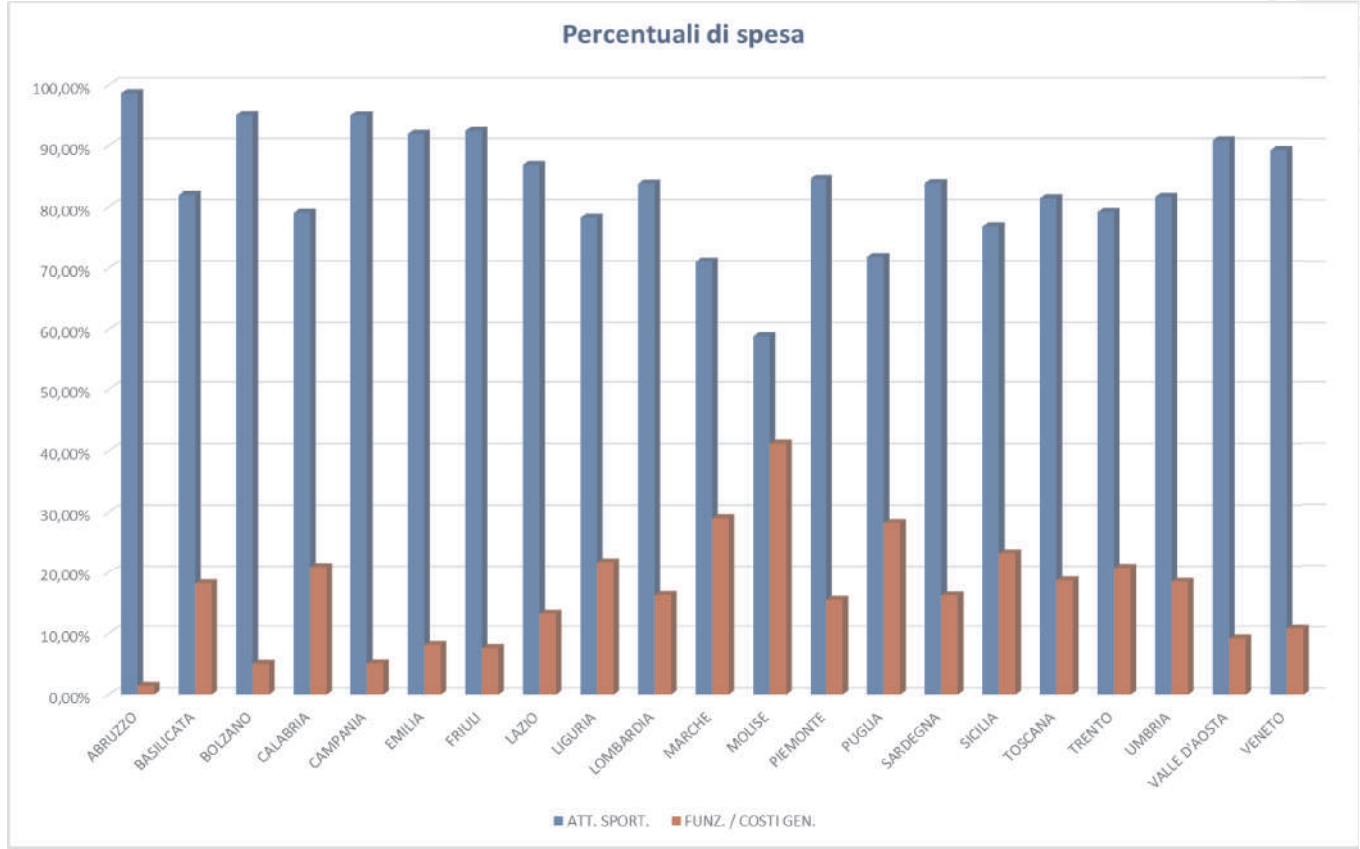
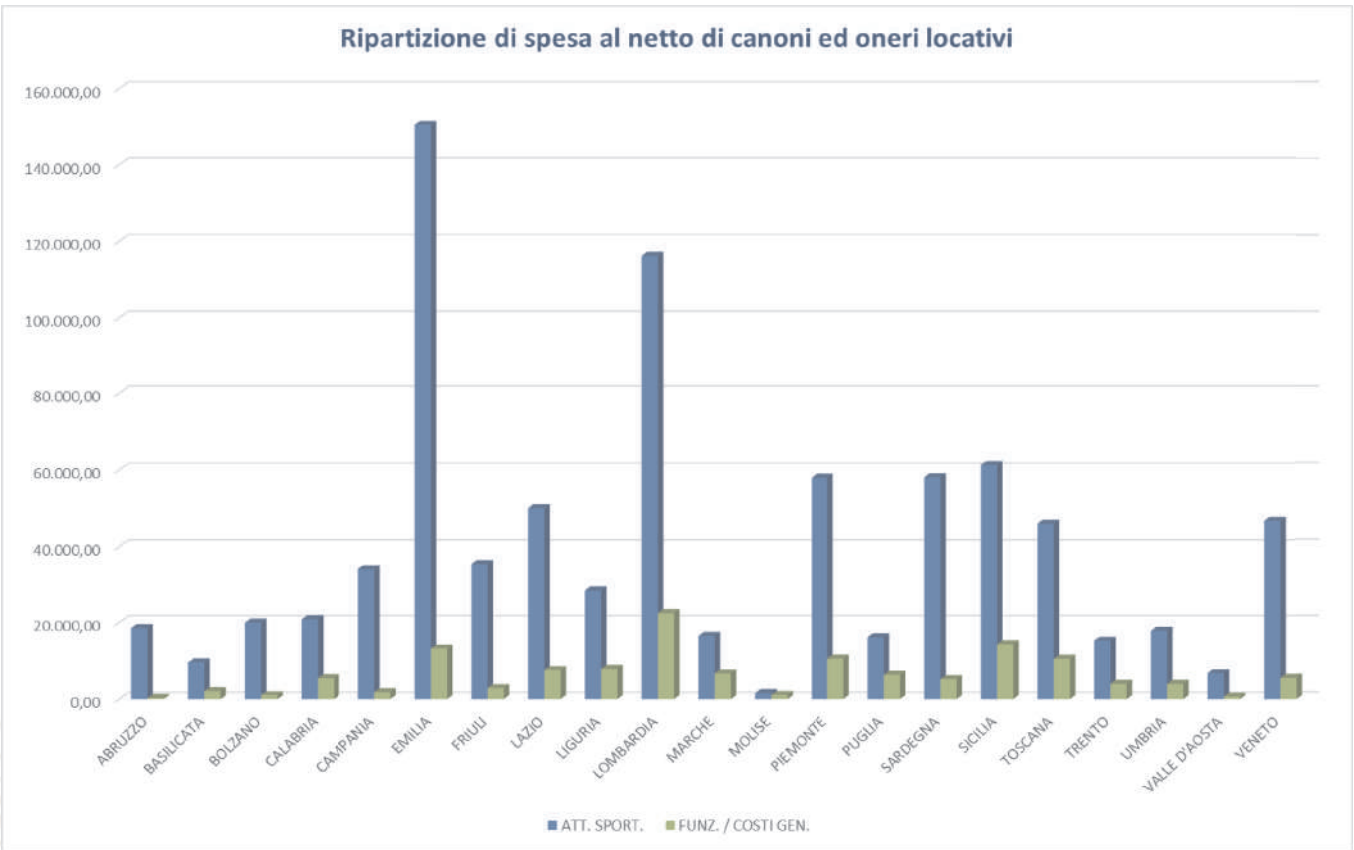
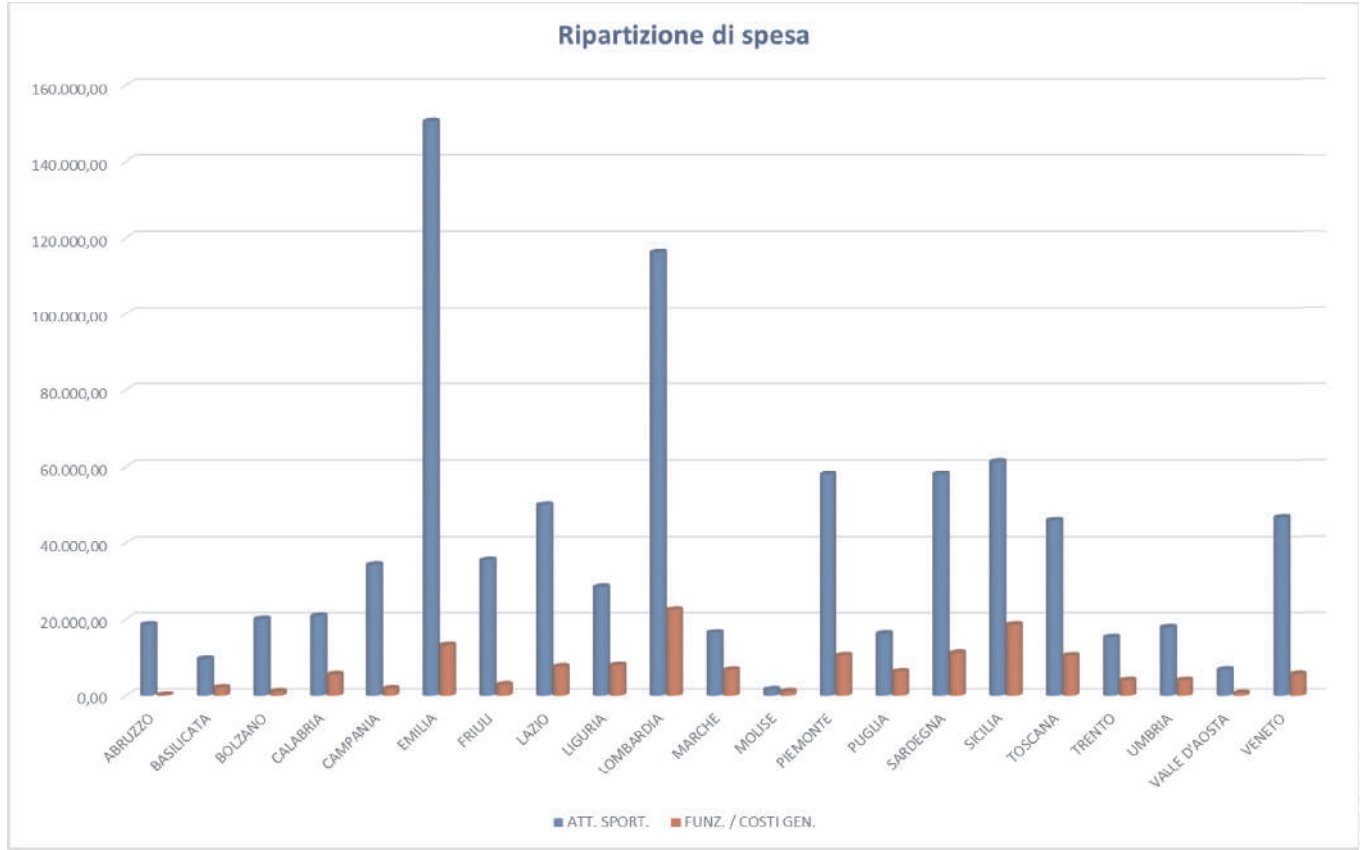
PIEMONTE	ENTRATE			USCITE									
				ATTIVITA' SPORTIVA					FUNZIONAMENTO				
							DI CUI ORGANO DIRETTIVO E DELEGATI	% OD/Totale spesa				DI CUI ORGANO DIRETTIVO E DELEGATI	% OD/Totale spesa
				Spesa totale	% totale di spesa				Spesa totale	% totale di spesa			
	Contributo Funzionale	14.000,00	20,40%	Att.Agonistica	20.038,70	29,23%	0,00	0,00%	Org.e Comm.	7.476,44	10,91%	6.049,03	80,91%
	Giroconti	46.824,00	68,23%	Org.Man.Sport.	34.689,31	50,60%	719,70	2,07%	Costi Gen.	3.084,42	4,50%	0,00	0,00%
	Contr.ent. o altri sogg.	0,00	0,00%	Corsi Form.	3.261,51	4,76%	190,80	5,85%					
	Contr.straordinari	7.022,39	10,23%	Prom.Sport.	0,00	0,00%		0,00%					
	Econ. Gest. 2021	778,17	1,13%										
	Sponsorizzazioni	0,00	0,00%										
	TOTALE ENTRATE	68.624,56		TOTALE ATT.SPORT.	57.989,52	84,59%	910,50		TOTALE FUNZ.	10.560,86	15,41%	6.049,03	
	RIEPILOGO												
	TOTALE ENTRATE	68.624,56											
PUGLIA	ENTRATE			USCITE									
				ATTIVITA' SPORTIVA					FUNZIONAMENTO				
							DI CUI ORGANO DIRETTIVO E DELEGATI	% OD/Totale spesa				DI CUI ORGANO DIRETTIVO E DELEGATI	% OD/Totale spesa
				Spesa totale	% totale di spesa				Spesa totale	% totale di spesa			
	Contributo Funzionale	11.500,00	36,27%	Att.Agonistica	1.280,41	5,69%	0,00	0,00%	Org.e Comm.	5.814,10	25,84%	5.188,90	89,25%
	Giroconti	2.454,00	7,74%	Org.Man.Sport.	14.752,74	65,56%	28,00	0,19%	Costi Gen.	536,08	2,38%	0,00	0,00%
	Contr.ent. o altri sogg.	0,00	0,00%	Corsi Form.	120,00	0,53%	0,00	0,00%					
	Contr.straordinari	4.630,00	14,60%	Prom.Sport.	0,00	0,00%		0,00%					
	Econ. Gest. 2021	12.023,03	37,92%										
	Sponsorizzazioni	1.100,00	3,47%										
	TOTALE ENTRATE	31.707,03		TOTALE ATT.SPORT.	16.153,15	71,78%	28,00		TOTALE FUNZ.	6.350,18	28,22%	5.188,90	
	RIEPILOGO												
	TOTALE ENTRATE	31.707,03											
SARDEGNA	ENTRATE			USCITE									
				ATTIVITA' SPORTIVA					FUNZIONAMENTO				
							DI CUI ORGANO DIRETTIVO E DELEGATI	% OD/Totale spesa				DI CUI ORGANO DIRETTIVO E DELEGATI	% OD/Totale spesa
				Spesa totale	% totale di spesa				Spesa totale	% totale di spesa			
	Contributo Funzionale	12.000,00	16,33%	Att.Agonistica	2.033,00	2,93%	500,00	24,59%	Org.e Comm.	2.566,31	3,70%	2.566,31	100,00%
	Giroconti	6.673,00	9,08%	Org.Man.Sport.	53.706,73	77,52%	0,00	0,00%	Costi Gen.	8.615,49	12,44%	0,00	0,00%
	Contr.ent. o altri sogg.	46.446,63	63,20%	Corsi Form.	2.357,32	3,40%	719,20	30,51%					
	Contr.straordinari	2.734,22	3,72%	Prom.Sport.	0,00	0,00%		0,00%					
	Econ. Gest. 2021	5.638,54	7,67%										
	Sponsorizzazioni	0,00	0,00%										
	TOTALE ENTRATE	73.492,39		TOTALE ATT.SPORT.	58.097,05	83,86%			TOTALE FUNZ.	11.181,80	16,14%	2.566,31	
	RIEPILOGO												
	TOTALE ENTRATE	73.492,39											
	TOTALE USCITE	69.278,85											
	DISPONIBILITA' AL 31/12/2022	4.213,54											

PIEMONTE	ENTRATE			USCITE									
				ATTIVITA' SPORTIVA					FUNZIONAMENTO				
					Spesa totale	% totale di spesa	DI CUI ORGANO DIRETTIVO E DELEGATI	% OD/Totale spesa		Spesa totale	% totale di spesa	DI CUI ORGANO DIRETTIVO E DELEGATI	% OD/Totale spesa
	Contributo Funzionale	14.000,00	20,40%	Att.Agonistica	20.038,70	29,23%	0,00	0,00%	Org.e Comm.	7.476,44	10,91%	6.049,03	80,91%
	Giroconti	46.824,00	68,23%	Org.Man.Sport.	34.689,31	50,60%	719,70	2,07%	Costi Gen.	3.084,42	4,50%	0,00	0,00%
	Contr.entì o altri sogg.	0,00	0,00%	Corsi Form.	3.261,51	4,76%	190,80	5,85%					
	Contr.straordinari	7.022,39	10,23%	Prom.Sport.	0,00	0,00%		0,00%					
	Econ. Gest. 2021	778,17	1,13%										
	Sponsorizzazioni	0,00	0,00%										
	TOTALE ENTRATE	68.624,56		TOTALE ATT.SPORT.	57.989,52	84,59%	910,50		TOTALE FUNZ.	10.560,86	15,41%	6.049,03	
	RIEPILOGO												
	TOTALE ENTRATE	68.624,56											
	TOTALE USCITE	68.550,38											
	DISPONIBILITA' AL 31/12/2022	74,18											
PUGLIA	ENTRATE			USCITE									
				ATTIVITA' SPORTIVA					FUNZIONAMENTO				
					Spesa totale	% totale di spesa	DI CUI ORGANO DIRETTIVO E DELEGATI	% OD/Totale spesa		Spesa totale	% totale di spesa	DI CUI ORGANO DIRETTIVO E DELEGATI	% OD/Totale spesa
	Contributo Funzionale	11.500,00	36,27%	Att.Agonistica	1.280,41	5,69%	0,00	0,00%	Org.e Comm.	5.814,10	25,84%	5.188,90	89,25%
	Giroconti	2.454,00	7,74%	Org.Man.Sport.	14.752,74	65,56%	28,00	0,19%	Costi Gen.	536,08	2,38%	0,00	0,00%
	Contr.entì o altri sogg.	0,00	0,00%	Corsi Form.	120,00	0,53%	0,00	0,00%					
	Contr.straordinari	4.630,00	14,60%	Prom.Sport.	0,00	0,00%		0,00%					
	Econ. Gest. 2021	12.023,03	37,92%										
	Sponsorizzazioni	1.100,00	3,47%										
	TOTALE ENTRATE	31.707,03		TOTALE ATT.SPORT.	16.153,15	71,78%	28,00		TOTALE FUNZ.	6.350,18	28,22%	5.188,90	
	RIEPILOGO												
	TOTALE ENTRATE	31.707,03											
	TOTALE USCITE	22.503,33											
	DISPONIBILITA' AL 31/12/2022	9.203,70											
SARDEGNA	ENTRATE			USCITE									
				ATTIVITA' SPORTIVA					FUNZIONAMENTO				
					Spesa totale	% totale di spesa	DI CUI ORGANO DIRETTIVO E DELEGATI	% OD/Totale spesa		Spesa totale	% totale di spesa	DI CUI ORGANO DIRETTIVO E DELEGATI	% OD/Totale spesa
	Contributo Funzionale	12.000,00	16,33%	Att.Agonistica	2.033,00	2,93%	500,00	24,59%	Org.e Comm.	2.566,31	3,70%	2.566,31	100,00%
	Giroconti	6.673,00	9,08%	Org.Man.Sport.	53.706,73	77,52%	0,00	0,00%	Costi Gen.	8.615,49	12,44%	0,00	0,00%
	Contr.entì o altri sogg.	46.446,63	63,20%	Corsi Form.	2.357,32	3,40%	719,20	30,51%					
	Contr.straordinari	2.734,22	3,72%	Prom.Sport.	0,00	0,00%		0,00%					
	Econ. Gest. 2021	5.638,54	7,67%										
	Sponsorizzazioni	0,00	0,00%										
	TOTALE ENTRATE	73.492,39		TOTALE ATT.SPORT.	58.097,05	83,86%			TOTALE FUNZ.	11.181,80	16,14%	2.566,31	
	RIEPILOGO												
	TOTALE ENTRATE	73.492,39											
	TOTALE USCITE	69.278,85											
	DISPONIBILITA' AL 31/12/2022	4.213,54											

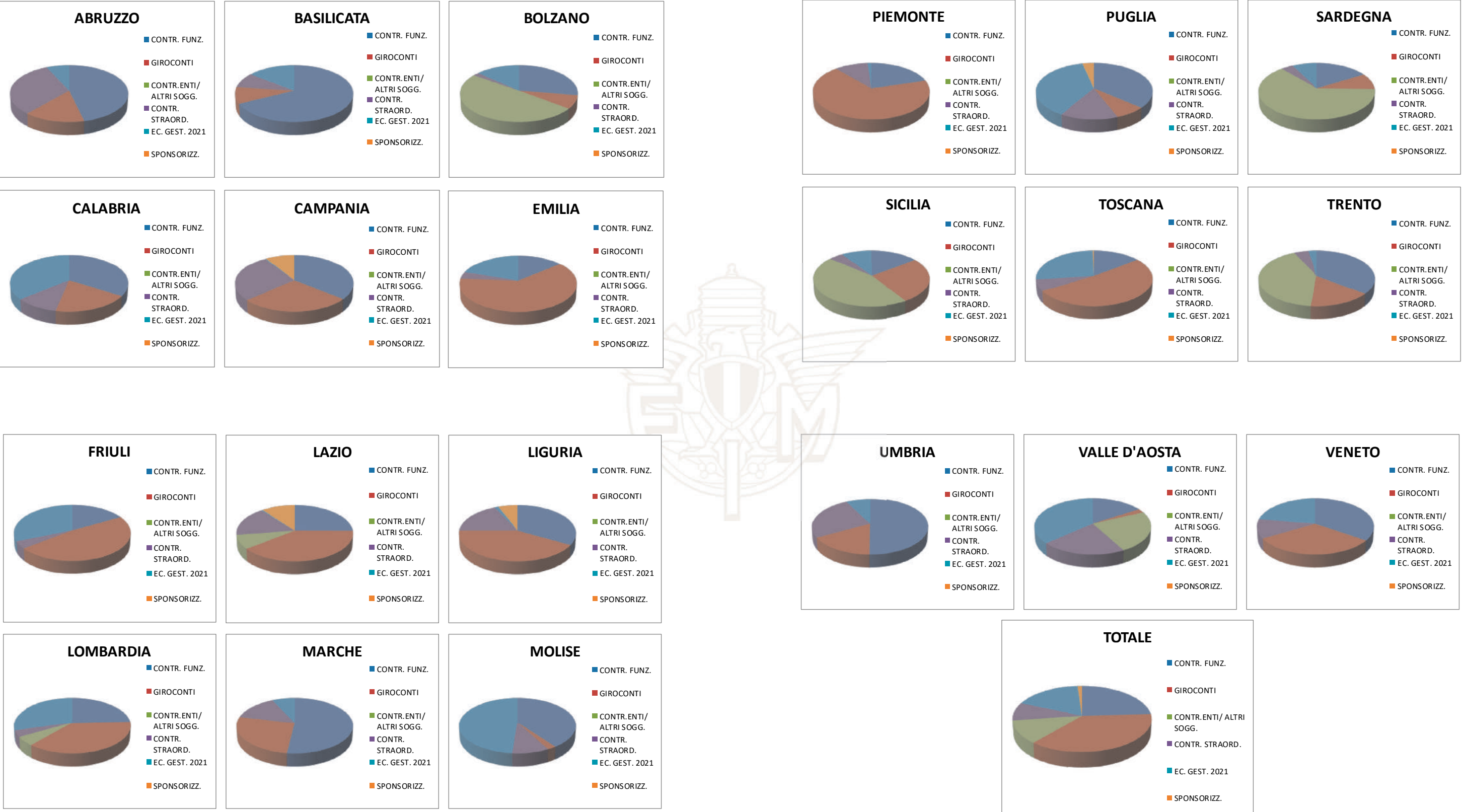
SICILIA	ENTRATE			USCITE									
				ATTIVITA' SPORTIVA					FUNZIONAMENTO				
					Spesa totale	% totale di spesa	DI CUI ORGANO DIRETTIVO E DELEGATI	% OD/Totale spesa		Spesa totale	% totale di spesa	DI CUI ORGANO DIRETTIVO E DELEGATI	% OD/Totale spesa
	Contributo Funzionale	14.500,00	14,68%	Att.Agonistica	11.511,06	14,41%	0,00	0,00%	Org.e Comm.	7.385,55	9,25%	5.113,86	69,24%
	Giroconti	25.946,00	26,28%	Org.Man.Sport.	45.181,69	56,56%	2.408,62	5,33%	Costi Gen.	11.198,90	14,02%	0,00	0,00%
	Contr.ent. o altri sogg.	44.782,66	45,35%	Corsi Form.	4.605,42	5,77%	0,00	0,00%					
	Contr.straordinari	4.385,00	4,44%	Prom.Sport.	0,00	0,00%		0,00%					
	Econ. Gest. 2021	9.132,49	9,25%										
	Sponsorizzazioni	0,00	0,00%										
	TOTALE ENTRATE	98.746,15		TOTALE ATT.SPORT.	61.298,17	76,74%	2.408,62		TOTALE FUNZ.	18.584,45	23,26%	5.113,86	
	RIEPILOGO												
	TOTALE ENTRATE	98.746,15											
	TOTALE USCITE	79.882,62											
	DISPONIBILITA' AL 31/12/2022	18.863,53											
TOSCANA	ENTRATE			USCITE									
				ATTIVITA' SPORTIVA					FUNZIONAMENTO				
					Spesa totale	% totale di spesa	DI CUI ORGANO DIRETTIVO E DELEGATI	% OD/Totale spesa		Spesa totale	% totale di spesa	DI CUI ORGANO DIRETTIVO E DELEGATI	% OD/Totale spesa
	Contributo Funzionale	13.000,00	14,50%	Att.Agonistica	15.446,38	27,32%	0,00	0,00%	Org.e Comm.	3.044,31	5,38%	1.228,24	40,35%
	Giroconti	46.272,00	51,60%	Org.Man.Sport.	24.490,11	43,31%	20,00	0,08%	Costi Gen.	7.474,96	13,22%	120,00	1,61%
	Contr.ent. o altri sogg.	0,00	0,00%	Corsi Form.	5.461,00	9,66%	51,00	0,93%					
	Contr.straordinari	6.145,00	6,85%	Prom.Sport.	625,00	1,11%		0,00%					
	Econ. Gest. 2021	23.953,18	26,71%										
	Sponsorizzazioni	300,00	0,33%										
	TOTALE ENTRATE	89.670,18		TOTALE ATT.SPORT.	46.022,49	81,40%	71,00		TOTALE FUNZ.	10.519,27	18,60%	1.348,24	
	RIEPILOGO												
	TOTALE ENTRATE	89.670,18											
	TOTALE USCITE	56.541,76											
	DISPONIBILITA' AL 31/12/2022	33.128,42											
TRENTO	ENTRATE			USCITE									
				ATTIVITA' SPORTIVA					FUNZIONAMENTO				
					Spesa totale	% totale di spesa	DI CUI ORGANO DIRETTIVO E DELEGATI	% OD/Totale spesa		Spesa totale	% totale di spesa	DI CUI ORGANO DIRETTIVO E DELEGATI	% OD/Totale spesa
	Contributo Funzionale	7.000,00	35,68%	Att.Agonistica	1.883,68	9,76%	0,00	0,00%	Org.e Comm.	1.974,78	10,24%	1.974,78	100,00%
	Giroconti	3.131,00	15,96%	Org.Man.Sport.	8.188,44	42,44%	0,00	0,00%	Costi Gen.	2.050,49	10,63%	0,00	0,00%
	Contr.ent. o altri sogg.	8.092,50	41,25%	Corsi Form.	0,00	0,00%	0,00	0,00%					
	Contr.straordinari	860,00	4,38%	Prom.Sport.	5.196,23	26,93%		0,00%					
	Econ. Gest. 2021	535,26	2,73%										
	Sponsorizzazioni	0,00	0,00%										
	TOTALE ENTRATE	19.618,76		TOTALE ATT.SPORT.	15.268,35	79,14%	0,00		TOTALE FUNZ.	4.025,27	20,86%	1.974,78	
	RIEPILOGO												
	TOTALE ENTRATE	19.618,76											
	TOTALE USCITE	19.293,62											
	DISPONIBILITA' AL 31/12/2022	325,14											

UMBRIA	ENTRATE			USCITE									
				ATTIVITA' SPORTIVA					FUNZIONAMENTO				
					Spesa totale	% totale di spesa	DI CUI ORGANO DIRETTIVO E DELEGATI	% OD/Totale spesa		Spesa totale	% totale di spesa	DI CUI ORGANO DIRETTIVO E DELEGATI	% OD/Totale spesa
	Contributo Funzionale	11.000,00	50,10%	Att.Agonistica	4.841,95	22,11%	513,52	10,61%	Org.e Comm.	3.615,72	16,51%	3.276,72	90,62%
	Giroconti	3.710,00	16,90%	Org.Man.Sport.	12.582,55	57,46%	332,18	2,64%	Costi Gen.	410,81	1,88%	0,00	0,00%
	Contr.enti o altri sogg.	0,00	0,00%	Corsi Form.	448,25	2,05%	182,15	40,64%					
	Contr.straordinari	5.605,00	25,53%	Prom.Sport.	0,00	0,00%		0,00%					
	Econ. Gest. 2021	1.642,14	7,48%										
	Sponsorizzazioni	0,00	0,00%										
	TOTALE ENTRATE	21.957,14		TOTALE ATT.SPORT.	17.872,75	81,61%	1.027,85		TOTALE FUNZ.	4.026,53	18,39%	3.276,72	
	RIEPILOGO												
	TOTALE ENTRATE	21.957,14											
	TOTALE USCITE	21.899,28											
	DISPONIBILITA' AL 31/12/2022	57,86											
VALLE D'AOSTA	ENTRATE			USCITE									
				ATTIVITA' SPORTIVA					FUNZIONAMENTO				
					Spesa totale	% totale di spesa	DI CUI ORGANO DIRETTIVO E DELEGATI	% OD/Totale spesa		Spesa totale	% totale di spesa	DI CUI ORGANO DIRETTIVO E DELEGATI	% OD/Totale spesa
	Contributo Funzionale	2.000,00	15,88%	Att.Agonistica	310,00	4,15%	0,00	0,00%	Org.e Comm.	672,77	9,01%	672,77	100,00%
	Giroconti	286,00	2,27%	Org.Man.Sport.	5.976,50	80,03%	0,00	0,00%	Costi Gen.	8,50	0,11%	0,00	0,00%
	Contr.enti o altri sogg.	3.000,00	23,82%	Corsi Form.	500,00	6,70%	0,00	0,00%					
	Contr.straordinari	2.706,50	21,49%	Prom.Sport.	0,00	0,00%		0,00%					
	Econ. Gest. 2021	4.602,89	36,54%										
	Sponsorizzazioni	0,00	0,00%										
	TOTALE ENTRATE	12.595,39		TOTALE ATT.SPORT.	6.786,50	90,88%	0,00		TOTALE FUNZ.	681,27	9,12%	672,77	
	RIEPILOGO												
	TOTALE ENTRATE	12.595,39											
	TOTALE USCITE	7.467,77											
	DISPONIBILITA' AL 31/12/2022	5.127,62											
VENETO	ENTRATE			USCITE									
				ATTIVITA' SPORTIVA					FUNZIONAMENTO				
					Spesa totale	% totale di spesa	DI CUI ORGANO DIRETTIVO E DELEGATI	% OD/Totale spesa		Spesa totale	% totale di spesa	DI CUI ORGANO DIRETTIVO E DELEGATI	% OD/Totale spesa
	Contributo Funzionale	21.000,00	34,70%	Att.Agonistica	14.354,99	27,38%	0,00	0,00%	Org.e Comm.	1.179,84	2,25%	1.179,84	100,00%
	Giroconti	19.234,00	31,78%	Org.Man.Sport.	30.375,81	57,94%	5.500,00	18,11%	Costi Gen.	4.460,70	8,51%	0,00	0,00%
	Contr.enti o altri sogg.	0,00	0,00%	Corsi Form.	2.051,81	3,91%	0,00	0,00%					
	Contr.straordinari	6.660,00	11,01%	Prom.Sport.	0,00	0,00%		0,00%					
	Econ. Gest. 2021	13.622,88	22,51%										
	Sponsorizzazioni	0,00	0,00%										
	TOTALE ENTRATE	60.516,88		TOTALE ATT.SPORT.	46.782,61	89,24%	5.500,00		TOTALE FUNZ.	5.640,54	10,76%	1.179,84	
	RIEPILOGO												
	TOTALE ENTRATE	60.516,88											
	TOTALE USCITE	52.423,15											
	DISPONIBILITA' AL 31/12/2022	8.093,73											
TOTALE	TOTALE GENERALE ENTRATE	1.118.253,60											
	TOTALE GENERALE USCITE	972.479,12											
	TOTALE DISPONIBILITA' AL 31/12/2022	145.774,48											

Analisi delle spese sostenute dai singoli Comitati Regionali con ripartizione tra attività sportiva e funzionamento:

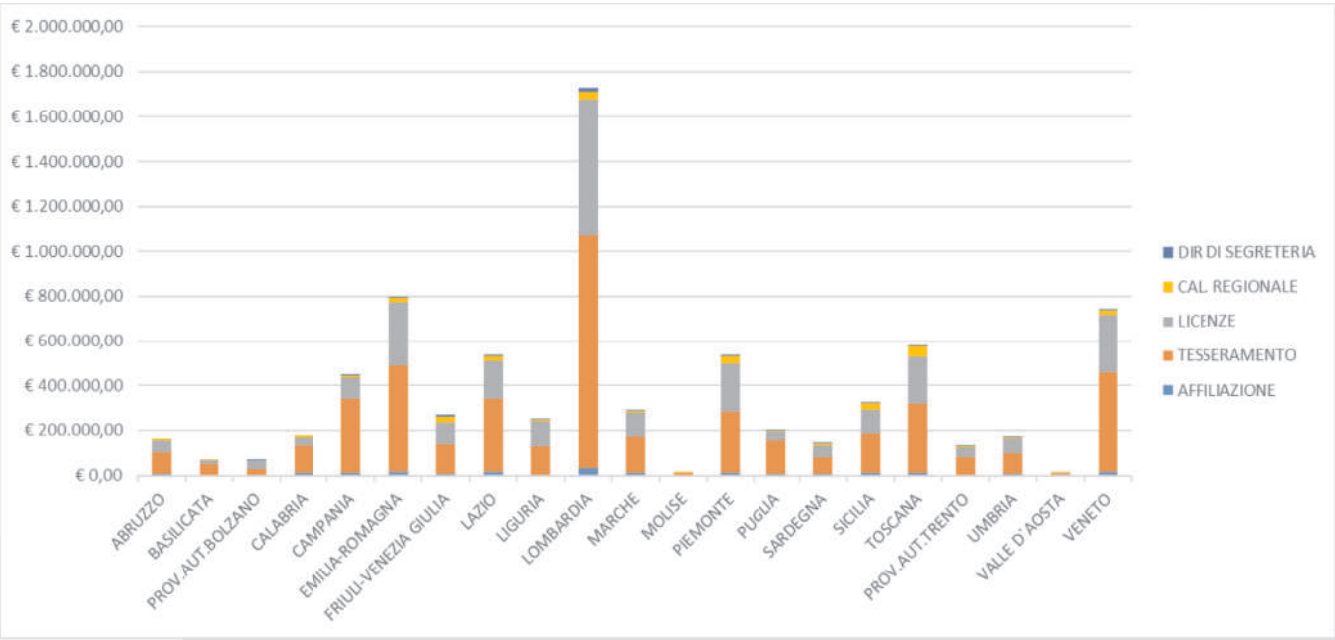


Analisi delle entrate



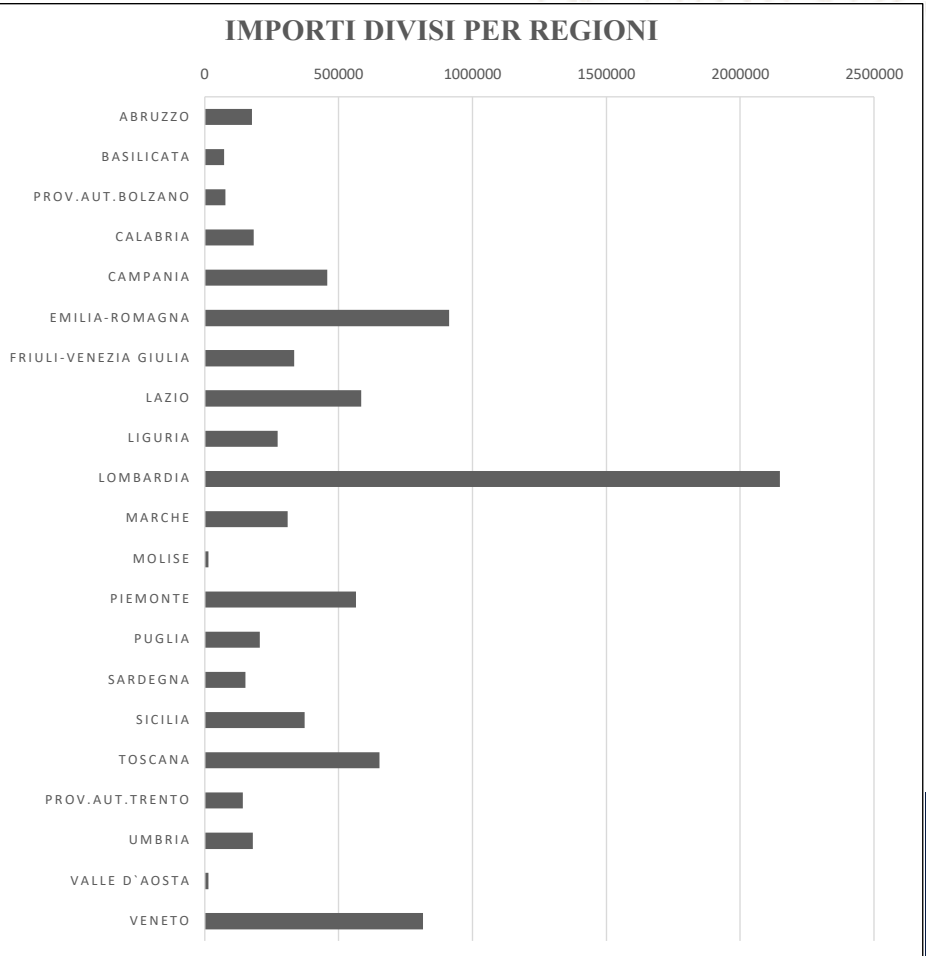
SERVIZIAL 31/12/2022

	AFFILIAZIONE	TESSERAMENTO	LICENZE	CAL. REGIONALE	DIR DI SEGRETERIA	Totale complessivo
ABRUZZO	€ 5.100,00	€ 97.522,00	€ 53.725,00	€ 6.880,00		€ 163.227,00
BASILICATA	€ 3.500,00	€ 46.602,00	€ 18.640,00	€ 2.710,00		€ 71.452,00
PROV.AUT.BOLZANO	€ 1.100,00	€ 29.398,00	€ 38.535,00	€ 394,00	€ 500,00	€ 69.927,00
CALABRIA	€ 9.200,00	€ 124.510,00	€ 33.635,00	€ 12.430,00		€ 179.775,00
CAMPANIA	€ 9.200,00	€ 331.452,00	€ 93.575,00	€ 11.450,00	€ 5.478,00	€ 451.155,00
EMILIA-ROMAGNA	€ 15.900,00	€ 471.275,00	€ 286.970,00	€ 22.325,00	€ 3.275,00	€ 799.745,00
FRIULI-VENEZIA GIULIA	€ 5.400,00	€ 132.365,00	€ 95.786,00	€ 27.405,00	€ 8.105,00	€ 269.061,00
LAZIO	€ 14.500,00	€ 326.469,00	€ 171.090,00	€ 19.303,80	€ 3.775,00	€ 535.137,80
LIGURIA	€ 3.900,00	€ 123.730,00	€ 111.890,00	€ 8.200,00	€ 4.010,00	€ 251.730,00
LOMBARDIA	€ 34.900,00	€ 1.038.183,00	€ 603.155,00	€ 36.390,00	€ 14.794,00	€ 1.727.422,00
MARCHE	€ 9.200,00	€ 163.177,00	€ 104.065,00	€ 8.995,00	€ 2.180,00	€ 287.617,00
MOLISE	€ 900,00	€ 12.244,00	€ 225,00	€ 195,00		€ 13.564,00
PIEMONTE	€ 13.300,00	€ 268.101,00	€ 216.650,00	€ 34.015,00	€ 3.634,00	€ 535.700,00
PUGLIA	€ 8.900,00	€ 148.458,00	€ 39.235,00	€ 2.850,00	€ 340,00	€ 199.783,00
SARDEGNA	€ 5.500,00	€ 76.232,00	€ 53.225,00	€ 9.400,00	€ 1.860,00	€ 146.217,00
SICILIA	€ 9.800,00	€ 175.058,00	€ 108.490,00	€ 29.165,00	€ 872,00	€ 323.385,00
TOSCANA	€ 11.800,00	€ 307.897,00	€ 209.850,00	€ 47.490,00	€ 2.765,00	€ 579.802,00
PROV.AUT.TRENTO	€ 3.500,00	€ 78.046,00	€ 44.585,00	€ 2.525,00	€ 25,00	€ 128.681,00
UMBRIA	€ 5.400,00	€ 92.830,00	€ 66.890,00	€ 4.790,00	€ 145,00	€ 170.055,00
VALLE D'AOSTA	€ 600,00	€ 6.651,00	€ 5.150,00	€ 750,00		€ 13.151,00
VENETO	€ 17.200,00	€ 441.610,00	€ 258.225,00	€ 21.906,00	€ 990,00	€ 739.931,00
Totale complessivo	€ 188.800,00	€ 4.491.810,00	€ 2.613.591,00	€ 309.568,80	€ 52.748,00	€ 7.656.517,80

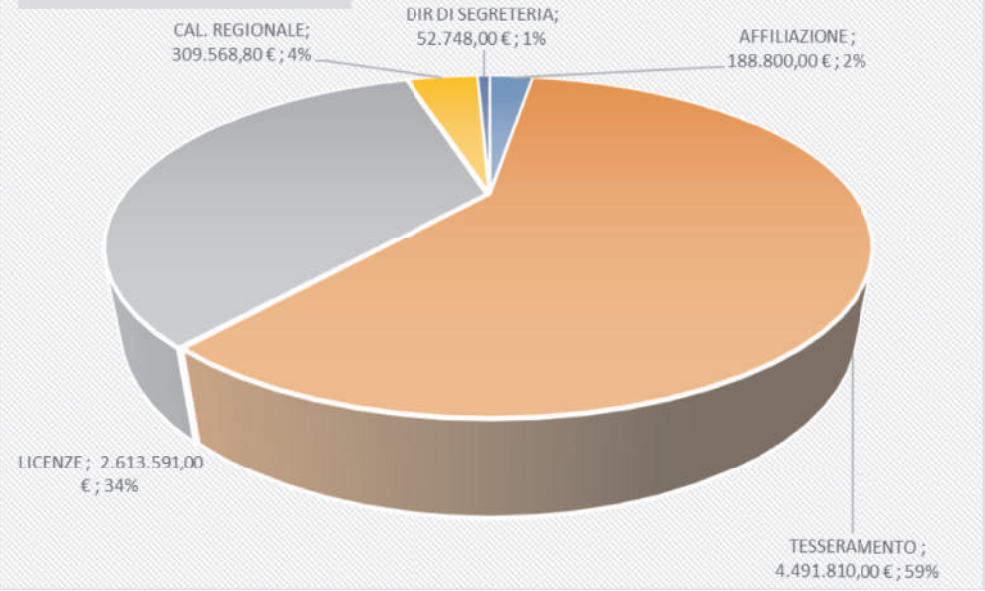


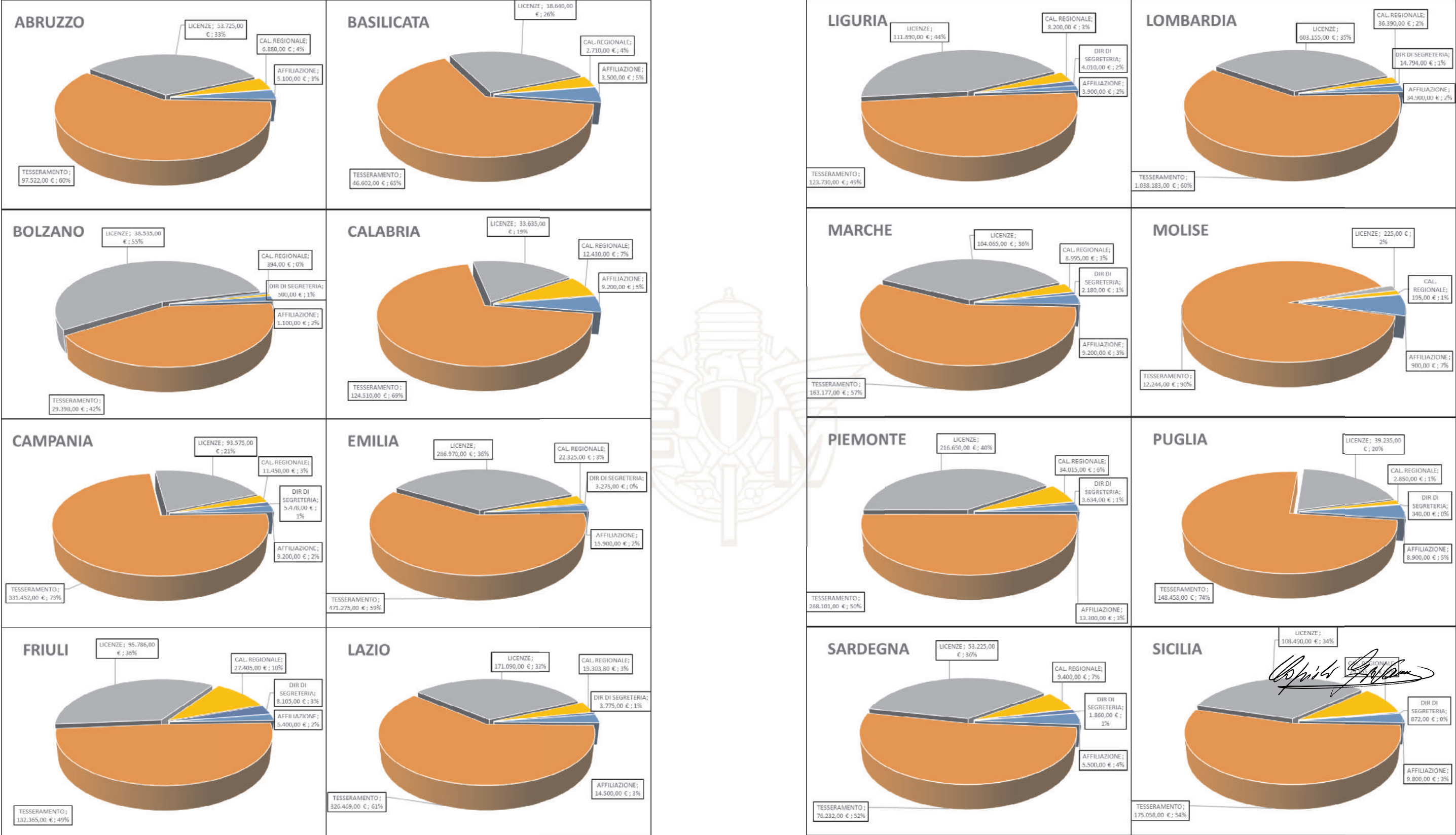
SERVIZI AL 31/12/2022

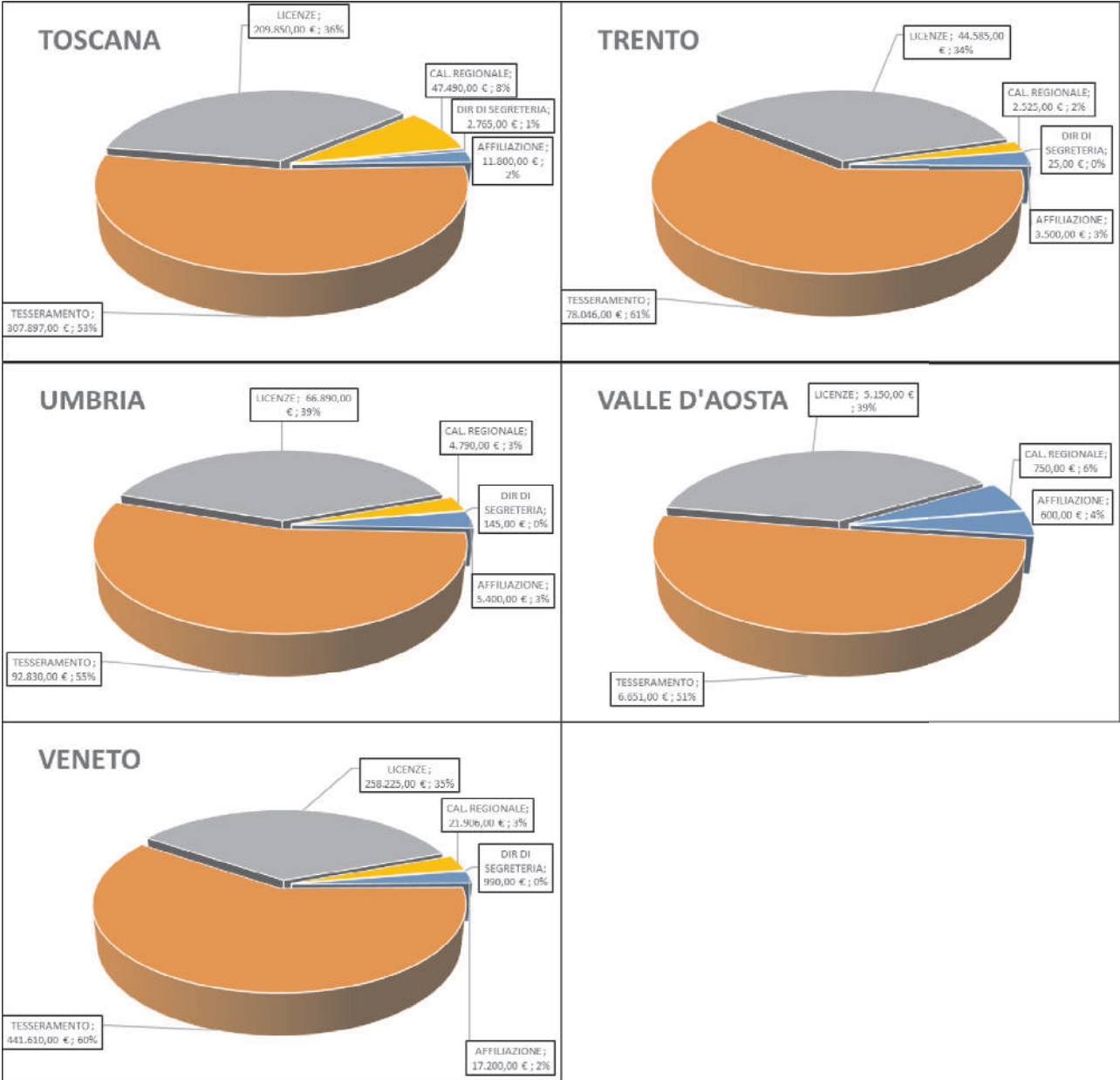
		Importo
AFFILIAZIONE	AFFILIAZIONE	188.800,00 €
AFFILIAZIONE Totale		188.800,00 €
TESSERAMENTO	TESSERE MEMBER	3.723.360,00 €
	TESSERE SPORT	750.400,00 €
	TESSERA MINISPORT	18.050,00 €
TESSERAMENTO Totale		4.491.810,00 €
LICENZE	LICENZE	2.558.750,00 €
	PETTORALI	54.841,00 €
LICENZE Totale		2.613.591,00 €
CAL. REGIONALE	TIC	96.865,00 €
	TAG	33.295,00 €
	COMM AGGIUNTO	20.810,00 €
	DST	93.805,00 €
	FONOMETRICO	2.500,00 €
	CPC	39.180,00 €
	DIR DI SEGRETERIA	21.290,00 €
	IVA	1.823,80 €
CAL. REGIONALE Totale		309.568,80 €
DIR DI SEGRETERIA	DIR DI SEGRETERIA	52.748,00 €
DIR DI SEGRETERIA Totale		52.748,00 €
Totale complessivo		7.656.517,80 €



DIVISIONE SERVIZI 2022



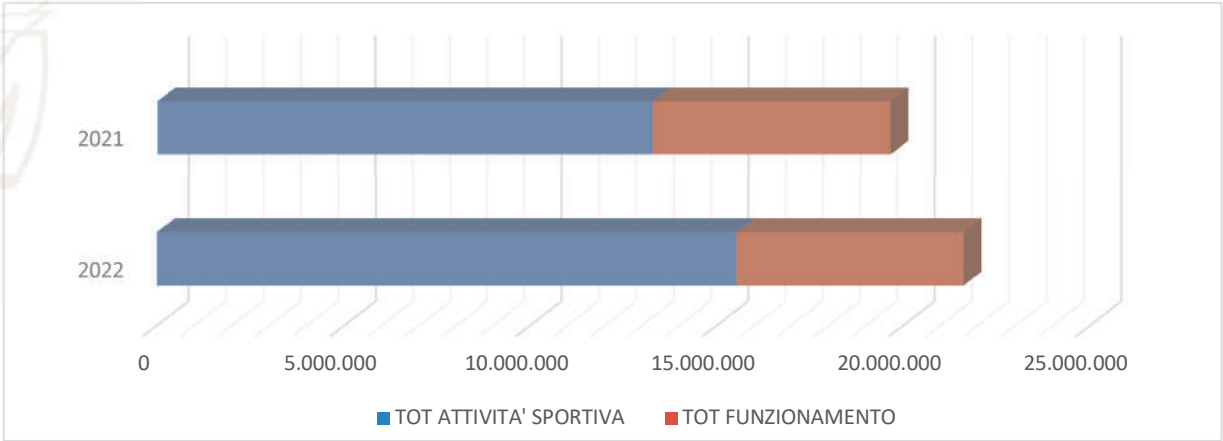




CONCLUSIONI

Complessivamente la Federazione, nel corso dell’esercizio 2022 ha finalizzato risorse per **21.616 €**/000, al netto dei proventi finanziari **(+ 42 €**/000), oneri diversi di gestione **(+ 42 €**/000) e le imposte **(- 207 €**/000) che possiamo così sintetizzare:

CONFRONTO ATTIVITA' SPORTIVA E FUNZIONAMENTO				
	2022		2021	
DESCRIZIONE	€	%	€	%
Attività sportiva centrale	14.682.194	67,92%	12.408.468	63,17%
Attività sportiva CR	845.307	3,91%	868.923	4,42%
TOT ATTIVITA' SPORTIVA	15.527.501	71,83%	13.277.391	67,59%
Funzionamento centrale	5.941.853	27,49%	6.212.806	31,63%
Funzionamento CR	146.650	0,68%	154.151	0,78%
TOT FUNZIONAMENTO	6.088.503	28,17%	6.366.957	32,41%
TOTALE	21.616.004	100,00%	19.644.348	100,00%

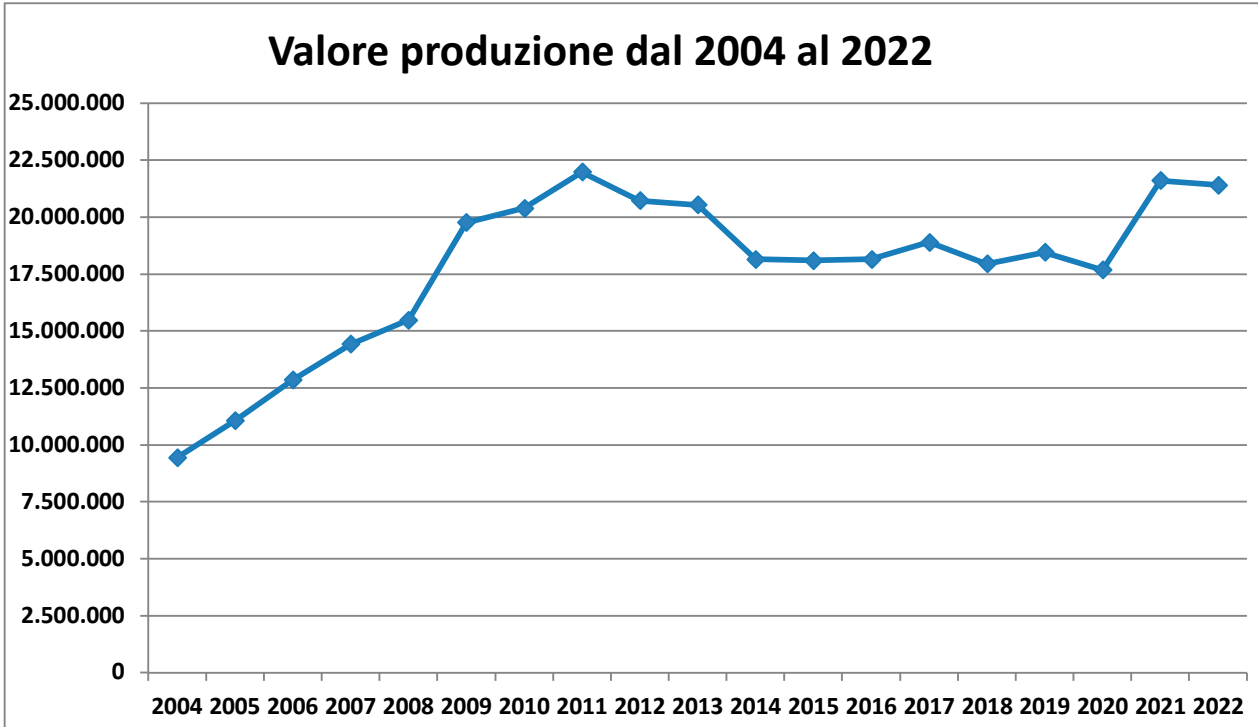


Dallo schema grafico sopra riportato emerge che la Federazione finalizza il 72 % delle proprie risorse all’attività sportiva. Questa ripartizione, di tipo tecnico contabile, non tiene inoltre conto che nell’insieme delle spese centrali di funzionamento e generali, una buona parte è dedicata, direttamente, all’attività organizzativa sportiva e tecnica.

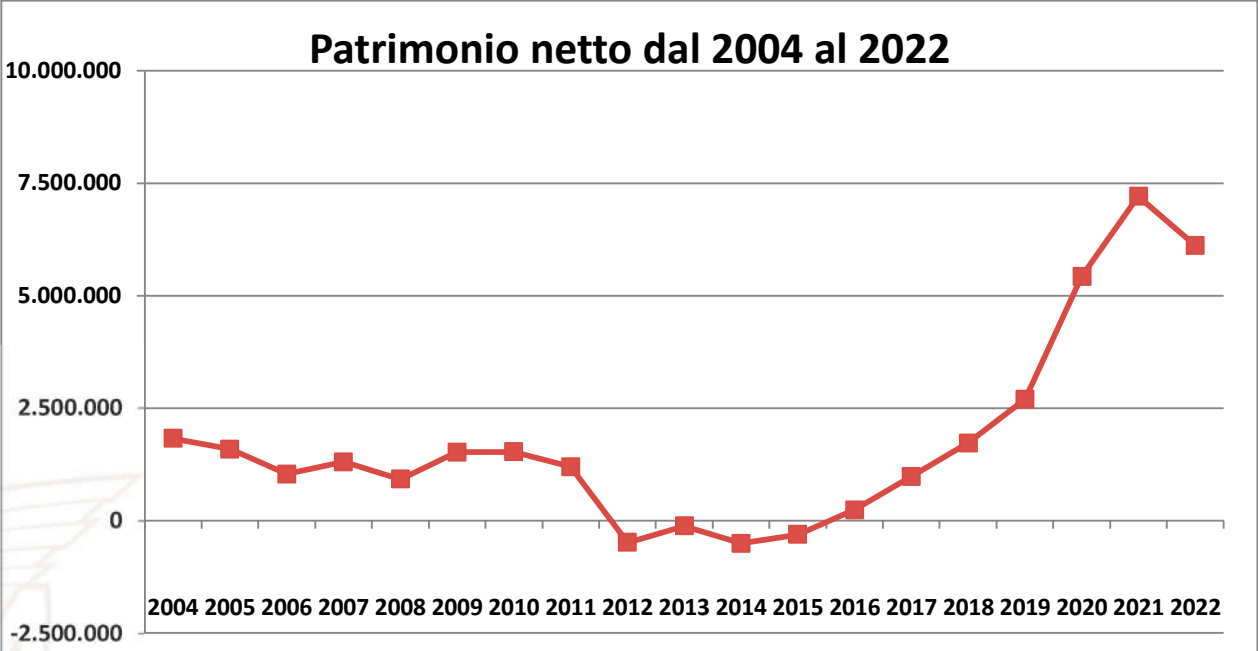
In relazione alla quota di costi per Funzionamento è opportuno segnalare che la FMI “produce” ricavi autonomi per 16.864 €/000. Tale capacità produttiva non è frutto di contratti TV o di sponsorizzazione, ma bensì di una intensa attività di erogazione servizi, che a sua volta genera costi gestionali anche rilevanti.

Per quanto concerne tutte le notizie di natura tecnica e contabile, sia in termini economici che finanziari, si rinvia alla Nota Integrativa allegata al bilancio d’esercizio.

Il consuntivo 2022 ha confermato la perdita di esercizio prevista nel budget, pur riuscendo, grazie a maggiori entrate da autofinanziamento e economie rilevanti, a ridurla di € 826.208,31.



La notevole riduzione delle entrate da contributi SeS, unita alla ormai totale ripresa delle attività dopo gli anni di Covid, ed ai relativi costi, ha causato, come era ampiamente previsto nel budget, una perdita di esercizio, dopo molti anni di costante chiusura in attivo. Da rilevare che hanno inciso sul risultato anche gli accantonamenti per rischi e oneri, pari in totale a 775 €/000, che rappresentano una riserva prudenziale e non un costo accertato nell’esercizio. La FMI continua comunque su quel solco gestionale di attenzione ai ricavi ed ai costi che gli permette il mantenimento di un Fondo di Dotazione e di un Patrimonio adeguato al valore economico della Federazione ed ai rischi connessi dell’attività motociclistica. Tale disponibilità, che possiamo evidenziare con il grafico seguente



permetterà non solo di fare fronte a criticità di sistema o di periodo, dovute all’andamento delle situazioni internazionali, ma anche di pianificare iniziative e progetti di qualificazione e sviluppo impegnativi e ambiziosi.

In conclusione, il bilancio al 31.12.2022 evidenzia **una perdita di € 1.094.508,19**. Per effetto del risultato d’esercizio conseguito il patrimonio netto della FMI passa da 7.207 €/000 a **6.112 €/000**.

Roma, 27 aprile 2023

Il Presidente
Avv. Giovanni Copioli



Nota Integrativa

Bilancio consuntivo al 31 Dicembre 2022

2022

PREMESSA

Il presente bilancio costituito dallo stato patrimoniale, dal conto economico, dal rendiconto finanziario e dalla presente nota integrativa, è redatto con chiarezza e rappresenta in modo veritiero e corretto la situazione patrimoniale e finanziaria della Federazione, nonché il risultato economico dell'esercizio. In particolare, nella nota integrativa sono fornite le informazioni richieste dall'art. 2427 del Codice Civile e dai singoli principi contabili nazionali applicabili OIC. La struttura e il contenuto delle voci dello stato patrimoniale, del conto economico e della nota integrativa sono conformi alle norme del Codice Civile interpretate ed integrate dai principi e criteri elaborati dall'Organismo Italiano di Contabilità, agli schemi ed ai principi e criteri per la formulazione del regolamento di contabilità delle Federazioni Sportive Nazionali (FSN) e Discipline Sportive Associate (DSA) emanati dal CONI e al regolamento di amministrazione della Federazione.

Lo stato patrimoniale e il conto economico sono stati redatti in unità di euro e senza cifre decimali, la presente nota integrativa è redatta in migliaia di euro, così come previsto dall'art. 16, comma 8, del D. Lgs n. 213 del 1998 e dall'art. 2423, comma 6, del Codice Civile.

Al Collegio dei Revisori dei Conti della Federazione spetta il controllo contabile. Il presente bilancio è soggetto a revisione a titolo volontario da parte della Società di revisione EY S.p.A.

CRITERI DI FORMAZIONE

Il bilancio dell'esercizio chiuso al 31 dicembre 2022 è stato redatto in conformità agli schemi ed ai principi e criteri per la formulazione del regolamento di contabilità delle FSN e DSA emanati dal CONI i quali fanno a loro volta riferimento, alla normativa del Codice Civile.

Le informazioni richieste da specifiche disposizioni di legge sono risultate sufficienti a dare una rappresentazione veritiera e corretta dell'andamento della Federazione.

Lo stato patrimoniale ed il conto economico esprimono la comparazione dei valori relativi al presente esercizio con quelli relativi al precedente esercizio; non si è reso necessario, ai fini della comprensione del bilancio, evidenziare nella presente nota integrativa le voci di appartenenza degli elementi dello stato patrimoniale che ricadono sotto più voci dello schema di legge.

Nella predisposizione del bilancio la Federazione non ha ricorso a deroghe nell'applicazione dei principi e criteri di cui sopra. Inoltre, nella redazione del bilancio non sono state effettuate compensazioni tra partite. In ordine alle deroghe si precisa che, gli schemi di bilancio utilizzati, espressamente richiesti dal CONI, che esercita il controllo e la vigilanza sulle Federazioni Sportive Nazionali, derogano rispetto a quanto stabilito dal Codice Civile.



Infatti, lo schema di bilancio d’esercizio ha l’obiettivo di pervenire a un comportamento uniforme da parte dei soggetti destinatari del regolamento di amministrazione delle FSN, attraverso l’utilizzo di un piano dei conti predisposto dal C.O.N.I..

In conformità delle disposizioni di legge relative a specifiche voci dello stato patrimoniale, si precisa la corretta rilevazione in ordine a individuazione e classificazione.

Il presente bilancio è stato redatto coerentemente al seguente sistema di norme contabili generali:

- 1) clausole generali (art. 2423 C.C.);
- 2) principi di redazione del bilancio – o principi generali di valutazione (art. 2423 bis C.C.);
- 4) criteri di valutazione o principi particolari di valutazione (art. 2426 C.C.);
- 5) prescrizioni circa il contenuto della nota integrativa (art. 2427)

Continuità aziendale

La valutazione delle poste del presente bilancio di esercizio è stata condotta secondo il principio di prudenza e continuità dell’attività assumendo che la Federazione continui a operare come un’entità in funzionamento.

Le attività e le passività vengono, pertanto, contabilizzate in base alla circostanza che la Federazione sia in grado di realizzare le proprie attività e far fronte alle proprie passività durante il normale svolgimento della propria operatività.

CRITERI DI VALUTAZIONE

Il bilancio dell’esercizio chiuso al 31 dicembre 2022 è stato redatto in conformità alla normativa del Codice Civile, così come modificata dal D. Lgs. 18 agosto 2015, n.139, interpretata dai principi contabili italiani emanati dall’Organismo Italiano di Contabilità (“OIC”) emanati in via definitiva il 22 dicembre 2017 con successivi emendamenti pubblicati in data 29 dicembre 2018.

La valutazione delle voci di bilancio è coerente ai criteri generali di prudenza e competenza. Essi non si discostano dai criteri utilizzati per la formazione del bilancio del precedente esercizio.

Attività commerciale

La Federazione, relativamente all’attività commerciale, adotta una contabilità fiscale separata, come previsto dall’art. 20 del DPR 600/73; la Federazione determina le imposte dirette e l’Iva nei modi ordinari e, relativamente all’anno d’imposta 2022, ha conseguito un utile lordo di euro 212.692 relativo all’attività commerciale.

Per quanto concerne l’attività commerciale della Federazione, in ordine ai criteri di imputazione e dei costi e dei ricavi imputati e del risultato conseguito si precisa quanto segue:

- 1) il reddito complessivo è determinato sulla base di quanto disposto dal Capo III – Enti non Commerciali Residenti – del D.P.R. 22 dicembre 1986, n.917 (T.U.I.R.) e successive modifiche ed integrazioni;
- 2) i costi imputati all’attività commerciale, sono quelli che risultano direttamente connessi a tale attività, ovvero che sono correlati con i ricavi di natura commerciale conseguiti dalla Federazione;
- 3) come previsto dal quarto comma dell’art. 144 del D.P.R. 22 dicembre 1986, n.917 (T.U.I.R.) e successive modifiche ed integrazioni, nel corso dell’esercizio, sono stati imputati i costi del funzionamento adibiti promiscuamente all’esercizio dell’attività commerciale e di altre attività.

Immobilizzazioni immateriali

Sono iscritte al costo di acquisto, inclusivo degli oneri accessori ed ammortizzate sistematicamente in ogni esercizio a quote costanti in relazione con la loro residua possibilità di utilizzazione.

Nel caso in cui, indipendentemente dall’ammortamento già contabilizzato, risulti una perdita durevole di valore, l’immobilizzazione viene corrispondentemente svalutata; se in esercizi successivi vengono meno i motivi che avevano giustificato la svalutazione, viene ripristinato il valore originario, nei limiti del valore che l’attività avrebbe avuto ove la rettifica di valore non avesse mai avuto luogo, eccezion fatta per la voce avviamento ed “Oneri pluriennali” di cui al numero 5 dell’art. 2426 del codice civile.

In particolare, i criteri di ammortamento sono i seguenti:

Natura del bene	Aliquota %
Opere dell’Ingegno, software	50%
Migliorie su beni di terzi	20%

Immobilizzazioni materiali

Terreni, fabbricati e impianti sportivi

Sono iscritti al costo di acquisto comprensivo degli eventuali oneri accessori di diretta imputazione.

Per i terreni non si provvede a determinare ammortamenti in quanto beni a vita utile illimitata, per quanto riguarda i fabbricati e gli impianti sportivi l’ammortamento è determinato su n.33 anni a quote costanti.

Gli importi sono esposti al netto delle quote di ammortamento, calcolate in misura costante in relazione alla prevista residua possibilità di utilizzazione.

Qualora alla data di chiusura dell’esercizio, il valore risulti durevolmente inferiore al costo iscritto, tale costo viene rettificato mediante apposita svalutazione.

Altre Immobilizzazioni Materiali

Sono iscritti al costo di acquisto comprensivo degli eventuali oneri accessori di diretta imputazione. Gli ammortamenti sono stati calcolati a quote costanti sulla base di aliquote di seguito riportate, che si ritengono rappresentative della vita utile economico - tecnica dei cespiti:

Natura del bene	Aliquota %
Attrezzature Sportive	15.5%
Fabbricati ed Impianti Sportivi	3%
Mobili e arredi	12%
Macchine d’ufficio	20%
Automezzi	25%
Altri beni materiali	10%

Nel caso in cui, indipendentemente dall’ammortamento già contabilizzato, risulti una perdita durevole di valore, l’immobilizzazione viene corrispondentemente svalutata; se in esercizi successivi vengono meno i motivi che avevano giustificato la svalutazione viene ripristinato il valore originario, nei limiti del valore che l’attività avrebbe avuto ove la rettifica di valore non avesse mai avuto luogo.

Le immobilizzazioni materiali nel momento in cui sono destinate all’alienazione sono riclassificate in un’apposita voce nell’attivo circolante e quindi valutate al minore tra il valore netto contabile e il valore di realizzazione desumibile dall’andamento del mercato. I beni destinati alla vendita non sono più oggetto di ammortamento.

Gli ammortamenti sono stati calcolati a quote costanti sulla base delle aliquote sopra riportate, che si ritengono rappresentative della vita utile economico - tecnica dei cespiti.

Immobilizzazioni finanziarie

Le partecipazioni sono iscritte sulla base del criterio del costo di acquisto, rettificato dalle perdite di valore ritenute durevoli alla data di chiusura dell’esercizio; se in esercizi successivi vengono meno i motivi che avevano giustificato la svalutazione viene ripristinato il valore originario, nei limiti del valore che l’attività avrebbe avuto ove la rettifica di valore non avesse mai avuto luogo.

I titoli di debito sono iscritti tra le immobilizzazioni o nell’attivo circolante.

La classificazione nell’attivo immobilizzato o nell’attivo circolante dipende dalla destinazione del titolo. I titoli destinati a permanere durevolmente nel patrimonio aziendale si scrivono tra le immobilizzazioni, gli altri vengono iscritti nel circolante.

Ai fini di determinare l’esistenza della destinazione a permanere durevolmente nel patrimonio della società si considerano, oltre alle caratteristiche dello strumento, la volontà della direzione e l’effettiva capacità della Federazione di detenere i titoli per un periodo prolungato di tempo. I titoli immobilizzati sono valutati con il metodo del costo ammortizzato. Il costo ammortizzato di un titolo è il valore a cui il titolo è stato valutato al momento della rilevazione iniziale al netto dei rimborsi di capitale, aumentato o diminuito dall’ammortamento cumulato, utilizzando il criterio dell’interesse effettivo, su qualsiasi differenza tra il valore iniziale e quello a scadenza e dedotta qualsiasi riduzione (operata direttamente o attraverso l’uso di un accantonamento) a seguito di una perdita di valore. Il valore di iscrizione iniziale è rappresentato dal prezzo di acquisto o sottoscrizione al netto di eventuali commissioni. I titoli non immobilizzati sono valutati in base al minor valore fra il costo ammortizzato, così come determinato per i titoli immobilizzati, e il valore di realizzazione desumibile dall’andamento del mercato.

Crediti

Il criterio del costo ammortizzato tiene conto del fattore temporale e del valore di presumibile realizzo. In base alla definizione fornita dal Principio OIC n. 15, il costo ammortizzato di un credito è il valore a cui tale credito è stato valutato al momento della rilevazione iniziale, opportunamente attualizzato per tenere conto del fattore temporale, “al netto dei rimborsi di capitale, aumentato o diminuito dall’ammortamento cumulato utilizzando il criterio dell’interesse effettivo su qualsiasi differenza tra il valore iniziale e quello a scadenza e dedotta qualsiasi riduzione (operata direttamente o attraverso l’uso di un accantonamento) a seguito di una riduzione di valore o di irreuperabilità”.

Tale criterio può tuttavia non essere applicato qualora gli effetti che ne derivano sono irrilevanti (art. 2423 comma 4 del Codice Civile) rispetto alla rilevazione dei crediti al loro valore nominale (al netto di premi, sconti e abbuoni) opportunamente adeguato al valore di presunto di realizzo mediante apposito fondo svalutazione. Come indicato dal Principio OIC n. 15 tali effetti sono generalmente irrilevanti se:

- i crediti sono a breve termine ossia con scadenza inferiore ai 12 mesi oppure
- quando i costi di transazione, le commissioni e ogni altra differenza tra valore iniziale e valore a scadenza sono di scarso rilievo o, ancora, nel caso di attualizzazione, in presenza di un tasso di interesse desumibile dalle condizioni contrattuali non significativamente diverso dal tasso di interesse di mercato.

Nel rispetto dei principi e delle semplificazioni sopra illustrate, si è proceduto ad un esame delle caratteristiche e delle scadenze dei crediti presenti in bilancio e, considerata la loro esigibilità e/o la natura dei crediti, si è ritenuto di poter non applicare il criterio del “costo ammortizzato”.

I crediti presenti in bilancio sono stati quindi rilevati al loro presumibile valore di realizzo che coincide con il valore nominale al netto del fondo svalutazione crediti.



Disponibilità liquide

Le disponibilità liquide alla chiusura dell'esercizio sono esposte al valore nominale e comprendono anche i saldi dei Comitati Territoriali.

Ratei e risconti

Nella voce ratei e risconti sono state iscritte quote di costi e di ricavi di competenza dell'esercizio, ma esigibili in esercizi successivi e quote di costi e di ricavi sostenuti entro la chiusura dell'esercizio, ma di competenza di esercizi successivi, secondo il principio della competenza temporale.

Fondi rischi ed oneri

I fondi per rischi ed oneri sono stanziati per coprire perdite o debiti di natura determinata, di esistenza certa o probabile, dei quali tuttavia alla chiusura dell'esercizio non sono determinabili l'ammontare o la data di sopravvenienza. Gli stanziamenti riflettono la migliore stima possibile sulla base degli elementi a disposizione. I rischi per i quali il manifestarsi di una passività è soltanto possibile sono indicati nella nota di commento dei fondi, senza procedere allo stanziamento di un fondo rischi ed oneri. Gli accantonamenti ai fondi rischi e oneri sono iscritti prioritariamente nelle voci di costo di conto economico delle pertinenti classi. Tutte le volte in cui non è attuabile questa correlazione tra la natura dell'accantonamento ed una delle voci alle suddette classi, gli accantonamenti per rischi e oneri sono iscritti alle sezioni "Accantonamenti" del conto economico. Gli accantonamenti che hanno determinato l'incremento del fondo si riferiscono a cause il cui esito di soccombenza appare probabile sulla base di una valutazione tecnica da parte del legale della Federazione.

Fondo trattamento di fine rapporto di lavoro subordinato

Nella voce trattamento di fine rapporto è stato iscritto quanto i dipendenti avrebbero diritto a percepire in caso di cessazione del rapporto di lavoro alla data di chiusura del bilancio. Le indennità di anzianità costituenti la suddetta voce, ossia la quota di accantonamento di competenza dell'anno e la rivalutazione annuale del fondo preesistente, sono determinate in conformità alle norme vigenti. Il trattamento di fine rapporto è iscritto nella voce C del passivo ed il relativo accantonamento alla sezione "Costi per il personale e collaborazioni" del Funzionamento del conto economico.

Debiti

Il criterio del costo ammortizzato tiene conto del fattore temporale. Tale criterio non è applicato ai debiti qualora i suoi effetti risultino irrilevanti. Gli effetti sono considerati irrilevanti per i debiti a breve termine (ossia con scadenza inferiore ai 12 mesi). Per il criterio del costo ammortizzato vedasi quanto detto con riferimento ai crediti.

I debiti per ferie maturate dai dipendenti e per retribuzioni differite, comprensivi di quanto dovuto agli enti previdenziali, sono stanziati sulla base dell'ammontare che si dovrebbe corrispondere nell'ipotesi di cessazione del rapporto di lavoro alla data del bilancio.

Ricavi

I ricavi per le prestazioni di servizi sono riconosciuti alla loro ultimazione e/o maturazione. Le transazioni con le entità correlate sono avvenute a normali condizioni di mercato.

Costi

I costi sono contabilizzati in base al principio di competenza, indipendentemente dalla data di incasso e pagamento, al netto dei resi, degli sconti, degli abbuoni e dei premi.

Proventi e oneri finanziari

I proventi ed oneri finanziari sono iscritti per competenza. I costi relativi alle operazioni di smobilizzo crediti a qualsiasi titolo (pro-solvendo e pro-soluto) e di qualsiasi natura (commerciali, finanziarie, altro) sono imputati nell'esercizio di competenza.

Imposte sul reddito dell'esercizio

Sono iscritte in base alla stima del reddito imponibile in conformità alle disposizioni in vigore, tenendo conto delle esenzioni applicabili e dei crediti d'imposta spettanti.

Altre informazioni

Deroghe ai sensi del 4° comma art. 2423 - Si precisa altresì che non si sono verificati casi eccezionali che abbiano richiesto deroghe alle norme di legge relative al bilancio ai sensi del 4° comma dell'art. 2423.

Conflitto Russia – Ucraina

In seguito all'azione offensiva avviata dal Governo Russo nei confronti della nazione Ucraina, si palesano profondi cambiamenti nel contesto degli equilibri geopolitici e inevitabili ripercussioni sul quadro macroeconomico mondiale. Per effetto delle numerose sanzioni logistiche ed economiche avviate nei confronti della Russia da parte dell'Unione Europea, da altri paesi e da altri Organismi Internazionali, e per gli effetti del conflitto sull'Ucraina, entrambe le nazioni rappresentano delle controparti ad alto rischio. Inoltre, il proseguimento del conflitto sta generando, nel contesto mondiale, impatti sugli approvvigionamenti delle materie prime e notevoli incrementi dei prezzi dell'energia e la pressione inflattiva ha iniziato a manifestare i primi segnali significativi sull'aumento dei prezzi delle varie nature di costo.



Allo stato attuale, la Federazione non presenta esposizioni nei confronti dei paesi rientranti nel conflitto, e non ritiene che possano esserci impatti significativi sulla propria operatività e sui piani futuri.

Proposta di destinazione del risultato d’esercizio

Sulla base del risultato di esercizio 2022, si propone che la perdita di esercizio, pari ad 1.094.508, venga coperta con gli utili conseguiti nei precedenti esercizi.

Fatti di rilievo avvenuti dopo la chiusura dell’esercizio

Ad oggi non si rilevano eventi di rilievo avvenuti dopo la data di chiusura del 31 dicembre 2022.

ANALISI DELLE VOCI DELLO STATO PATRIMONIALE

ATTIVO
IMMOBILIZZAZIONI

Immobilizzazioni immateriali

Le immobilizzazioni immateriali, al netto degli ammortamenti, ammontano al 31 dicembre 2021 ed al 31 dicembre 2022 rispettivamente ad € 175.718 e ad € 186.207.

Nel seguente prospetto è evidenziata la movimentazione della voce nel corso dell’esercizio:

Categoria	Costo storico (a)			
	31/12/2021	Incrementi	Decrementi	31/12/2022
Software	1.065.265	212.377		1.277.642
Opere dell’ingegno	0			0
Migliorie su beni di terzi	389.614	39.014		428.628
Immobilizzazioni in corso	0			0
Altro	57.534			57.534
Totale	1.512.413	251.391	0	1.763.804

Categoria	Fondo ammortamento (b)			
	31/12/2021	Amm.to del periodo	Rettifica fondo	31/12/2022
Software	977.181	194.273		1.171.454
Opere dell’ingegno	0			0
Migliorie su beni di terzi	301.981	46.629		348.610
Altro	57.534			57.534
Totale	1.336.696	240.902	0	1.577.598

Categoria	Valore netto contabile (c) = (a - b)	
	31/12/2021	31/12/2022
Software	88.084	106.189
Opere dell’ingegno	0	0
Migliorie su beni di terzi	87.633	80.018
Immobilizzazioni in corso	0	0
Altro	0	0
Totale	175.718	186.207

Il valore complessivo dei beni immateriali, al netto degli ammortamenti, risulta pari a € 186.207 e trova riscontro con il saldo riportato nel libro dei cespiti aggiornato al 31/12/2022.

Nel corso dell’esercizio sono stati rilevati i seguenti incrementi del costo storico:

- Software per euro 212.377 relativi principalmente allo sviluppo di software connessi alla gestione dell’attività di gestione sportiva, affiliazione, tesseramento ed amministrativa, oltre all’acquisto di licenze software a tempo indeterminato;
- Migliorie su beni di terzi per euro 39.014. L’incremento si riferisce principalmente a lavori di miglioria presso la sede federale, di proprietà della Sport e Salute spa;

Non si rilevano decrementi.

Gli ammortamenti sono stati regolarmente contabilizzati in base ai principi esposti nella sezione dedicata ai criteri di valutazione

Immobilizzazioni materiali

Le immobilizzazioni materiali al netto degli ammortamenti ammontano al 31 dicembre 2021 ed al 31 dicembre 2022 rispettivamente ad € 558.891 e ad € 630.666.

Nel seguente prospetto è evidenziata la movimentazione della voce nel corso dell'esercizio:

Categoria	Costo storico (a)			
	31/12/2021	Incrementi	Decrementi	31/12/2022
Fabbricati	377.240	1.684	0	378.924
Terreni	0	0	0	0
Impianti sportivi	0	0	0	0
Attrezzature sportive	1.308.036	110.057	27.084	1.391.009
Mobili e arredi	533.592	37.804	0	571.396
Automezzi	120.166	33.750	0	153.916
Macchine d'ufficio ed elettroniche	683.624	28.091	0	711.715
Altro	26.366	0	0	26.366
Acconti	0	0	0	0
Totale	3.049.024	211.386	27.084	3.233.326

Categoria	Fondo ammortamento (b)			
	31/12/2021	Amm.to del periodo	Utilizzo/ Rettifica fondo	31/12/2022
Fabbricati	140.741	11.343		152.084
Impianti sportivi	0	0	0	0
Attrezzature sportive	1.166.606	58.044	4.330	1.220.320
Mobili e arredi	407.471	21.960		429.431
Automezzi	120.166	4.219		124.385
Macchine d'ufficio ed elettroniche	628.784	21.290		650.074
Altro	26.366	0		26.366
Totale	2.490.134	116.856	4.330	2.602.660

Categoria	Valore netto contabile (c) = (a - b)	
	31/12/2021	31/12/2022
Fabbricati	236.499	226.840
Terreni	0	0
Impianti sportivi	0	0
Attrezzature sportive	141.430	170.689
Mobili e arredi	126.121	141.965
Automezzi	0	29.531
Macchine d'ufficio ed elettroniche	54.840	61.641
Altro	0	0
Acconti	0	0
Totale	558.891	630.666

Il valore complessivo dei beni materiali al netto degli ammortamenti risulta complessivamente pari a € 630.666 e trova riscontro con il saldo riportato nel registro dei cespiti aggiornato al 31/12/2022.

Gli incrementi registrati nel corso del 2022, pari a complessivi euro 211.386 riguardano le seguenti categorie di beni:

- **Fabbricati:** l'incremento di euro 1.684, si riferisce a lavori di migliorie sull'immobile di proprietà della federazione adibito a foresteria;
- **Attrezzature sportive:** l'aumento di 110.057 si riferisce principalmente all'acquisto di minibike e gazebo e piccole attrezzature utilizzate sui campi gara in occasione delle manifestazioni sportive e promozionali organizzate dalla Federazione;
- **Mobili ed arredi:** l'incremento di euro 37.804 è dovuto dall'acquisto di mobili ed arredi destinati agli uffici della Federazione e delle proprie strutture territoriali;
- **Automezzi:** si rileva un incremento di euro 33.750 determinato dall'acquisto di un'autovettura con finanziamento in 5 anni finalizzata alle trasferte del personale federale.
- **Macchine d'ufficio:** l'incremento registrato di euro 28.091 deriva dall'acquisto di macchine elettroniche d'ufficio, quali computer, monitor, stampanti, e apparecchiature informatiche finalizzati al funzionamento degli uffici federali e territoriali.

I decrementi registrati nel corso del 2022 di complessivi euro 27.084 riguardano la cessione, a titolo gratuito, di moto a piloti di interesse nazionale, parzialmente ammortizzati per euro 4.330 e determinando una minusvalenza di euro 22.754 registrata a conto economico tra gli oneri diversi di gestione.

ATTIVO CIRCOLANTE

Crediti

È di seguito illustrata la composizione dei crediti dell’attivo circolante al 31 dicembre 2022, ripresa poi nei paragrafi successivi per ciascuna delle diverse tipologie di crediti.

	31/12/2022	31/12/2021	Differenza
Crediti vs clienti	344.710	364.057	- 19.347
<i>F.do sval. crediti vs clienti</i>	- 14.809	- 117.025	102.216
Crediti vs clienti netti	329.901	247.032	82.869
Crediti vs Altri soggetti	96.007	66.652	29.355
Crediti vs Enti	5.144	80.777	- 75.633
Crediti vs Erario	174.484	329.777	- 155.293
Crediti vs Coni e Sport e Salute	5.576	162.338	- 156.762
<i>F.do sval. crediti vs Altri</i>	- 3.018	- 2.341	- 677
Crediti vs Altri netti	278.193	637.203	- 359.010
Totale crediti	625.921	1.003.601	- 377.680
<i>Totale fondo svalutazione crediti</i>	- 17.827	- 119.366	101.539
Totale crediti netti	608.095	884.234	- 276.140

Il valore complessivo dei crediti ammonta ad euro 608.095 con un decremento di euro 276.140 rispetto al precedente esercizio.

Crediti verso Clienti

	31/12/2022	31/12/2021	Differenza
Crediti vs. Clienti sede centrale	286.956	287.016	- 60
Fatture da emettere	57.754	77.041	- 19.287
Note di credito da emettere	-	-	-
Crediti vs. Clienti	344.710	364.057	- 19.347
<i>F.do sval. Crediti vs clienti</i>	- 14.809	- 117.025	102.216
Crediti vs clienti netti	329.901	247.032	82.869

I crediti netti verso clienti al 31/12/2022 risultano complessivamente aumentati di euro 82.869 al netto del fondo svalutazione crediti.

I crediti verso clienti risultano svalutati per euro 14.809.

La movimentazione del fondo è riepilogata nel seguente schema:

<i>Fondo svalutazione crediti</i>	31/12/2021	Utilizzi	Rilasci	Acc.ti	31/12/2022
<i>Fondo sval.crediti vs clienti</i>	117.026	112.727	366	10.876	14.809

Le movimentazioni sono determinate da:

- Utilizzi di euro 112.727 che si riferiscono alla cancellazione di posizioni creditorie precedentemente svalutate di cui è stata accertata in via definitiva l’inesigibilità;
- Rilasci di euro 366 di riferiscono a crediti svalutati in esercizi precedenti incassati nel corso dell’esercizio e iscritti tra le sopravvenienze attive nella sezione altri ricavi della gestione ordinaria;
- Accantonamenti per euro 10.876 in riferimento alla svalutazione di crediti ritenuti a rischio di esigibilità.

I crediti iscritti nell’attivo patrimoniale sono oggetto di attenta analisi e monitoraggio da parte dell’ufficio amministrazione della Federazione.

Crediti verso Altri soggetti

	31/12/2022	31/12/2021	Differenza
<i>Crediti vs Società e Ass.ni sportive</i>	3.035	7.510	- 4.475
<i>Altri crediti</i>	84.681	50.486	34.195
<i>Anticipi a Funzionari Delegati</i>	1.031	101	930
<i>Anticipi a fornitori</i>	-	-	-
<i>crediti vs tesserati</i>	6.940	8.235	- 1.295
<i>Depositi cauzionali</i>	320	320	-
Crediti vs Altri soggetti	96.007	66.652	29.355
<i>F.do sval. crediti vs Altri</i>	- 3.018	- 2.341	- 677
Crediti vs Altri soggetti netti	92.989	64.311	28.678

Complessivamente, il valore netto risulta aumentato di euro 28.678 rispetto al dato di riferimento al 31/12/2021.

Le varie tipologie di credito ora commentate riguardano principalmente:

Crediti verso società e associazioni affiliate - riguardano somme da incassare da associazioni per diritti di segreteria, tasse gare ed altro, maturate nell'anno 2022, ma non incassate al termine dell'esercizio;

Crediti verso altri - i più rilevanti sono riferiti alle società affiliate, ad anticipazioni, nonché verso altri soggetti non specificatamente classificati.

Come per il precedente esercizio, al termine dell'esercizio in esame, si è proceduto ad una verifica analitica dell'esigibilità dei crediti iscritti in bilancio dalla quale sono stati individuati i crediti ritenuti a rischio di esigibilità con conseguente incremento del fondo svalutazione.

Il fondo svalutazione crediti verso altri soggetti risulta così movimentato:

Fondo svalutazione crediti	31/12/2021	Utilizzi	Rilasci	Acc.ti	31/12/2022
Fondo sval.crediti vs altri soggetti	2.341		-	677	3.018

Le movimentazioni sono determinate da accantonamenti per euro 677 in riferimento alla svalutazione di crediti ritenuti a rischio di inesigibilità.

Crediti verso Enti

I crediti verso enti di euro 5.144 presentano un decremento di euro 75.633 e sono rappresentati dal credito per contributi da incassare dalla Regione Sardegna.

Credito verso Erario

Sono rappresentati dal credito iva per euro 174.484 che trova corrispondenza con la dichiarazione annuale iva.

Crediti verso Coni e Sport e Salute

Il credito verso Sport e Salute ammonta ad euro 5.576. l'importo è determinato dal saldo dei contributi assegnati ma non ancora incassati riferiti al progetto "Piano Formazione".

Attività finanziarie non immobilizzate

	31/12/2022	31/12/2021	Differenza
Attività finanziarie	1.751.121	1.985.658	- 234.537

Alla fine dell'esercizio, il valore dei titoli sottoscritti ha subito una perdita di valore, in ragione del valore sussistente al 31 dicembre 2022, pari ad euro 234.537: tale importo è stato contabilizzato come svalutazione nell'ambito della voce svalutazione attività finanziarie del conto economico.

Si segnala che nel corso dei primi mesi del 2023 la quotazione dei titoli mostra un un segnale di ripresa.

Disponibilità liquide

Sono di seguito elencati tutti i conti correnti bancari e postali in essere al 31 dicembre 2022 per la Sede centrale e le Strutture territoriali con le relative giacenze, oltre che le eventuali giacenze di cassa contante:

Descrizione conto	N° conto corrente	31/12/2022	31/12/2021	Differenza
Conto ordinario	c/c BNL n. 10102	3.272.495	6.480.074	- 3.207.579
Conto Camp.Italiano velocità	c/c BNL n. 61	10.834	71.487	- 60.653
Conto mototurismo	c/c n.170	4.864	4.854	10
Conto pacchetto vintage n.822	c/c n.822	326	326	-
Conto ordinario BNL n.903	c/c n.903	1.537.539	469.587	1.067.952
Conto meeting epoca in pista	c/c n.1267	1.554.522	1.436.514	118.008
Conto pos virtuale	c/c n.1220	1.002	1.002	-
Conto isp sigma	c/c n. 5825	127.988	7.736	120.252
Conto tesseramento diretto	c/c n. 5707	225.732	146.230	75.502
Conto isp registro storico	c/c n. 5708	62.258	130.153	- 67.895
Conto isp tesseram. Mc Italia	c/c n. 5878	38.473	64.076	- 25.603
Conto isp Coppa Italia Velocità	c/c n. 5881	51.063	6.647	44.416
Conto isp servizi digitali strutt. territoriali	c/c n. 5879	1.736.823	263.639	1.473.184
Conto la Cassa di Ravenna Spa	c/c n. 0730282460	8.595	19.997	- 1.403
Conto tesseramento	c/c postale n. 29889037	1.069	1.224	- 155
Totale disponib. liquide Sede centrale		8.633.583	9.103.546	- 469.963

Comitato Regione Basilicata	c/c n.7860	37.655	36.342	1.313
Comitato Provinciale Bolzano	c/c n.31942	24.177	24.274	- 96
Comitato Regione Calabria	c/c n.101378	91.439	88.989	2.450
Comitato Regione E.Romagna	c/c n.540	323.176	315.926	7.250
Comitato Regione Friuli V.G.	c/c n.30114	115.370	105356	10.014
Comitato Regione Liguria	c/c n.19257	78.155	84.915	- 6.760

Comitato Regione Lombardia	c/c n.140104	665.403	629.402	36.001
Comitato Regione Marche	c/c n.7210	133.830	114.081	19.749
Comitato Regione Piemonte	c/c n.2049	218.829	217930	899
Comitato Regione Puglia	c/c n.15541	104.430	85.429	19.001
Comitato Regione Sardegna	c/c n.101570	57.458	55.514	1.944
Comitato Regione Sicilia	c/c n.13949	105.219	105.605	- 386
Comitato Regione Valle d'Aosta	c/c n.3373	2.761	5.187	- 2.426
Comitato Regione Veneto	c/c n.5353	338.368	307.546	30.822
Comitato Regione Basilicata	conto gestionale	532	1026	- 494
Comitato Provinciale Bolzano	conto gestionale	695	2.924	- 2.229
Comitato Regione Calabria	conto gestionale	11.230	14.911	- 3.681
Comitato Regione E.Romagna	conto gestionale	9.295	36.708	- 27.413
Comitato Regione Friuli V.G.	conto gestionale	22.881	19.064	3.817
Comitato Regione Liguria	conto gestionale	1.502	800	702
Comitato Regione Lombardia	conto gestionale	37.832	54.551	- 16.719
Comitato Regione Marche	conto gestionale	1.259	1.688	- 429
Comitato Regione Piemonte	conto gestionale	4.108	4.423	- 315
Comitato Regione Puglia	conto gestionale	13.166	13.825	- 659
Comitato Regione Sardegna	conto gestionale	5.690	7.686	- 1.996
Comitato Regione Sicilia	conto gestionale	19.189	8.896	10.293
Comitato Regione Valle d'Aosta	conto gestionale	5.067	4.542	525
Comitato Regione Veneto	conto gestionale	14.111	18.801	- 4.690
Comitato Regione Molise	c/c n.160	11.816	10.207	1.609
Comitato Regione Molise	conto gestionale	2.383	2.603	- 220
Comitato Regione Campania	c/c n.58	135.466	132.094	3.372
Comitato Regione Umbria	c/c n.789	64.071	60.255	3.816
Comitato Regione Umbria	conto gestionale	1.183	5.473	- 4.290
Comitato Regione Abruzzo	conto gestionale	4.778	1.420	3.358
Comitato Regione Abruzzo	c/c n.2363	64.958	63.120	1.838
Comitato Regione Campania	conto gestionale	3.225	9.968	- 6.743
Comitato Regione Lazio	conto gestionale	1.526	499	1.027
Comitato Regione Lazio	c/c n.946	210.403	202.984	7.419
Comitato Regione Toscana	conto ISP	185.085	200.967	- 15.882
Comitato Regione Toscana	conto gestionale	33.423	25.819	7.604
Comitato Provinciale Trento	conto gestionale n. 4566	539	807	- 268
Comitato Provinciale Trento	conto n.4567	48.670	52.674	- 4.004
Comitato Regionale Abruzzo	Cassa contanti	8	72	- 64
Comitato Regionale Basilicata	Cassa contanti	61	873	- 812
Comitato Regionale Bolzano	Cassa contanti	126	54	72
Comitato Regionale Calabria	Cassa contanti	57	190	- 133
Comitato Regionale Campania	Cassa contanti	119	146	- 27
Comitato Regionale Emilia R.	Cassa contanti	39	38	1
Comitato Regionale Friuli V.G.	Cassa contanti	214	388	- 174
Comitato Regionale Lazio	Cassa contanti	69	29	40
Comitato Regionale Liguria	Cassa contanti	512	465	47

Comitato Regionale Lombardia	Cassa contanti	1.383	1.585	- 202
Comitato Regionale Marche	Cassa contanti	270	285	- 15
Comitato Regionale Molise	Cassa contanti	77	116	- 39
Comitato Regionale Piemonte	Cassa contanti	63	636	- 573
Comitato Regionale Puglia	Cassa contanti	101	58	43
Comitato Regionale Sardegna	Cassa contanti	7	52	- 45
Comitato Regionale Sicilia	Cassa contanti	184	386	- 202
Comitato Regionale Toscana	Cassa contanti	411	506	- 95
Comitato Regionale Trento	Cassa contanti	197	130	67
Comitato Regionale Umbria	Cassa contanti	30	88	- 58
Comitato Regionale Valle d'Aosta	Cassa contanti	61	61	-
Comitato Regionale Veneto	Cassa contanti	146	143	3
Conto transitorio sede	Cassa contanti	884	0	884
Totale disponibilità liquide Comitati		3.215.373	3.141.533	73.841

Totale disponibilità liquide	11.848.956	12.245.079	- 396.123
------------------------------	------------	------------	-----------

Le disponibilità liquide risultano diminuite rispetto al precedente esercizio di euro 396.123 con uno scostamento negativo del 3%.

La Federazione alla data del 31/12/2022 ha in essere n. 56 rapporti di conto corrente bancario e n. 1 di conto corrente postale, di cui 42 utilizzati dai propri Comitati Regionali; i Comitati utilizzano ciascuno n. 2 conti correnti bancari, uno per la gestione e l'altro per le entrate incassate per conto della FMI centrale.

Tutti i conti correnti bancari e postali risultano riconciliati con i saldi riportati a bilancio al 31/12/2022.

Beni destinati alla vendita

	31/12/2021	Incrementi	Decrementi	31/12/2022
Beni destinati alla vendita	364.320			364.320

Non hanno subito variazioni rispetto all'anno precedente.
Tale importo è rappresentato dal valore netto dell'impianto sportivo di Polcanto la cui vendita è direttamente gestita dalla Federazione. Allo stato attuale risulta in essere un processo di vendita la cui valorizzazione, potenziale, non richiede ulteriori svalutazioni di natura contabile alla posta in oggetto.

Ratei e risconti attivi

I ratei e risconti attivi al 31 dicembre 2022 ammontano ad € 80.122 con un incremento rispetto al 2021 (€ 12.954) di € 67.168.

	31/12/2022	31/12/2021	Differenza
Risconti attivi	38.193	11.911	26.282
Ratei attivi	41.929	1.043	40.886
Totale	80.122	12.954	67.168

I risconti attivi sono rappresentati dalla quota di competenza 2023 di un canone di licenza e dall’acquisto di materiale di consumo impiegato nell’attività sportiva e di funzionamento del successivo esercizio.
I ratei attivi sono rappresentati dagli interessi di competenza 2022 maturati sui conti correnti intestati alla Federazione ma materialmente accreditati nel mese di gennaio 2023.

PASSIVO

Patrimonio netto

Al 31/12/2022 il bilancio della Federazione riporta un saldo del patrimonio netto positivo di euro 6.112.089.
Sono di seguito riportate le variazioni intervenute nel corso dell’esercizio 2022:

	Fondo di dotazione	Riserve	Utili / Perdite a nuovo	Risultato dell'esercizio	Totale
Patrimonio netto al 31/12/2021	800.000	0	4.624.764	1.781.832	7.206.596
Destinazione risultato esercizio precedente			1.781.832	- 1.781.832	-
Utilizzo riserve					-
Riclassifiche					-
Risultato esercizio corrente				- 1.094.508	- 1.094.508
Patrimonio netto al 31/12/2022	800.000	0	6.406.596	- 1.094.508	6.112.088

Il patrimonio netto della Federazione ha subito un decremento rispetto al precedente esercizio di euro 1.094.508, causato della perdita d’esercizio maturata per l’anno 2022 che si propone di coprire con gli utili portati a nuovo nei precedenti esercizi.

Il fondo di dotazione risulta superiore al livello minimo stabilito dal Coni quantificato in euro 576.613 che si determina come segue:

Formazione del Fondo di dotazione indisponibile				
	Esercizio			
	2020	2021	2022	Totale
Costo della Produzione	14.816.309	19.691.331	22.682.244	57.189.884
Oneri finanziari	24	0	0	24
Imposte sul reddito	131.314	133.160	206.887	471.361
			57.661.269	
Fondo di dotazione indisponibile =	57.661.269	: 3 x 3%		576.613

Fondo rischi ed oneri

I fondi per rischi sono iscritti per passività di natura determinata ed esistenza probabile, i cui valori sono stimati. Si tratta, quindi, di passività potenziali connesse a situazioni già esistenti alla data di bilancio, ma caratterizzate da uno stato d’incertezza il cui esito dipende dal verificarsi o meno di uno o più eventi in futuro. I fondi per oneri sono iscritti per passività di natura determinata ed esistenza certa, stimate nell’importo o nella data di sopravvenienza, connesse a obbligazioni già assunte alla data di bilancio, ma che avranno manifestazione numeraria negli esercizi successivi.

Il saldo del fondo al 31 dicembre 2022 ammonta ad € 1.441.185 ed è così composto:

	31/12/2021	Utilizzi	Rilasci	Accantonamenti	31/12/2022
Fondo per cause legali	474.665			54.486	529.151
Fondo per CPA	310.521	23.500		32.130	319.151
Fondo rischi ed oneri	139.122	20.762		474.523	592.883
Totale Fondi rischi e oneri	924.308	44.262	-	561.139	1.441.185

Il Fondo C.P.A. è destinato ai piloti che subiscono infortuni con conseguenze fisiche particolarmente gravi. Per il 2022 il fondo è stato incrementato per euro 32.130 utilizzando la contropartita “contributi agli atleti ed altri soggetti” nella sezione PO del conto economico. Gli utilizzi di euro 23.500 si riferiscono al sussidio riconosciuto a 2 piloti che hanno subito gravi infortuni.

Il fondo per cause legali in corso si riferisce alle cause in corso per le quali la Federazione non è coperta dall’assicurazione. Già da diversi esercizi, l’unica causa in essere è quella verso l’Inps il cui accantonamento è stato stanziato nel 2012 a seguito della condanna confermata dalla Cassazione al pagamento all’Inps della somma di euro 413.404 a titolo di risarcimento per la causa Mazzarollo la cui sentenza è stata impugnata al terzo grado di giudizio.

Nel 2022 il fondo è stato adeguato alla effettiva consistenza della somma cui è stata condannata al pagamento la Federazione in relazione agli interessi calcolati dal Legale cui è stata affidata la causa;

Il fondo oneri su cause legali si riferisce all'accantonamento delle somme connesse al rischio di soccombenza e delle relative spese legali che la Federazione dovrà sostenere per n. 10 cause nelle quali è coinvolta la Fmi per 9 delle quali il rischio di soccombenza viene considerato remoto dal legale della Federazione e 1 di rischio probabile.

Il fondo per rischi ed oneri presenta un incremento netto di euro 453.761 per effetto di:

- utilizzi di euro 20.762;
- accantonamenti di euro 474.523

gli accantonamenti sono connessi per euro 74.523 alla puntuale stima delle spese legali a carico della Federazione in caso di soccombenza delle 10 cause pendenti in giudizio e per euro 400.000 al probabile rischio di risarcimento a favore della famiglia di un pilota deceduto in occasione di un sinistro per il quale la Federazione viene chiamata in causa quale responsabile dell'evento, per cui il massimale della polizza assicurativa copre solo in parte. Pertanto, su parere del legale di parte, la Federazione ha proceduto ad accantonare la somma eccedente il massimale oggetto di risarcimento da parte dell'assicurazione di euro 1.600.000 rispetto alla somma richiesta dalla famiglia del deceduto di euro 2.000.000.

Trattamento di fine rapporto

Descrizione	Saldo al 31/12/2021	Incrementi	Utilizzi	Altre variazioni	Saldo al 31/12/2022
Fondo TFR	1.570.127	332.519	138.224	27.832	1.736.590

Trattasi dell'accantonamento previsto dal contratto del personale dipendente della Sport e Salute spa e delle Federazioni Sportive Nazionali, per dipendenti in forza al 31.12.2022 alla Federazione, compresi l'ex personale CONI Servizi Spa transitato nel corso dell'anno alla FMI.

Gli incrementi di euro 332.519 riguardano l'accantonamento della quota di competenza dell'esercizio dei dipendenti in forza della federazione nel corso del 2022 comprensivo della rivalutazione annuale e i decrementi riguardano:

- l'erogazione del TFR in via anticipata a n.3 risorse che ne hanno fatto richiesta per euro 67.872;
- la liquidazione di fine rapporto di n.2 risorse a tempo indeterminato, a seguito delle dimissioni per pensionamento, per euro 70.352;
- la destinazione a fondo di previdenza complementare e rilevazione dell'imposta sostitutiva sulla rivalutazione;

Debiti

E' di seguito illustrata la composizione dei debiti al 31 dicembre 2022, ripresa poi nei paragrafi successivi per ciascuna delle diverse tipologie di debiti.

	31/12/2022	31/12/2021	Differenza
Debiti vs fornitori	980.282	1.084.977	- 104.695
Debiti vs banche	-	29	- 29
Debiti vs altri finanziatori	39.472		39.472
Debiti vs altri soggetti	1.704.825	2.006.775	- 301.950
Debiti vs Erario	239.774	102.359	137.415
Debiti vs istituti di previdenza	251.386	293.863	- 42.477
Acconti	2.963.884	3.024.553	- 60.669
Totale Debiti	6.179.624	6.512.556	- 332.932

Complessivamente, i debiti sono diminuiti di euro 332.932.

Nel dettaglio, i debiti sono determinati come di seguito indicato.

Debiti verso Fornitori

	31/12/2022	31/12/2021	Differenza
Debiti vs fornitori	779.943	894.996	- 115.052
Fatture da ricevere	227.857	213.577	14.280
Note di credito	- 26.517	- 22.803	- 3.714
Note di credito da ricevere	- 1.001	- 792	- 209
Totale Debiti vs Fornitori	980.282	1.084.977	- 104.694

I debiti verso fornitori di complessivi euro 980.282, con una riduzione di oltre 100 mila euro rispetto al precedente esercizio, sono relativi all'attività svolta nel corso del 2022, comprendono anche le fatture da ricevere per servizi e acquisti di competenza dell'esercizio, ma non ancora fatturati, per € 227.857, note di credito di euro 26.517 e note di credito da ricevere per euro 1.001.

Debiti verso Altri soggetti

	31/12/2022	31/12/2021	Differenza	
Debiti vs Società e Ass.ni sportive	144.173	132.281	11.892	
Debiti vs tesserati	385.344	519.025	- 133.681	
Debiti vs altre Federazioni	15.357	82.776	- 67.419	
Debiti vs il personale	278.497	563.674	- 285.177	
Anticipazioni ricevute da Sport e Salute	88.091	-	88.091	
Altri debiti vs altri soggetti	793.363	709.019	84.344	
Debiti vs Altri soggetti	1.704.825	2.006.775	- 301.951	

I debiti verso altri soggetti risultano diminuiti di euro 301.951 a seguito della rilevante diminuzione dei debiti verso il personale che lo scorso anno comprendevano anche gli arretrati contrattuali di ingente entità.

I principali debiti si riferiscono a:

- debiti verso società e associazioni sportive - sono costituiti da contributi gare deliberati e assegnati alle società per l'attività svolta nel corso dell'esercizio, ma non ancora liquidati alla data di chiusura di bilancio;
- debiti verso tesserati - sono relativi a rimborsi spese e diarie per l'attività svolta dai tesserati (tecnici, commissari gare) nell'ultimo semestre;
- debiti vs altre Federazioni si riferiscono alla posizione debitoria nei confronti della FIM Europe (confederazione europea) e della Federazione Internazionale di Motociclismo;
- debiti verso personale dipendente – sono riferiti alla contabilizzazione delle ferie, del Premio aziendale di risultato (PAR), Premio Individuale (PI), straordinari del mese di dicembre 2022;
- le anticipazioni ricevute da Sport e Salute sono rappresentate dagli acconti sui contributi di n.2 progettualità da realizzare nel 2023;
- debiti verso altri soggetti - sono riferiti alle altre categorie di creditori, non inseriti in quelle precedentemente menzionate, tra cui professionisti, collaboratori occasionali ecc.

Debiti verso erario

Riguardano le trattenute Irpef su compensi e stipendi erogati nel mese di dicembre 2022 le quali sono state oggetto di versamento nel mese successivo secondo i termini di legge, oltre al saldo Irap ed Ires da versare in fase di dichiarazione dei redditi.

Debiti verso istituti di previdenza

Si riferiscono ai contributi Inps ed Inpgi relativi agli stipendi erogati dalla Federazione a dicembre 2022 e sulle ferie maturate e non godute; gli stessi sono stati regolarmente versati nei termini di legge.

ANALISI DELLE VOCI DI CONTO ECONOMICO

Valore della produzione

Il valore della produzione ammonta complessivamente € 21.399.264 con un decremento rispetto al precedente esercizio di euro 206.014 ed è così articolato:

Descrizione	31/12/2022	% su tot.	31/12/2021	% su tot.	Differenza	Diff.%
Contributi CONI e Sport e Salute	4.532.826	21%	6.239.794	29%	- 1.706.968	-27%
Contributi dello Stato, Regione, Enti Locali	35.172	0%	30.866	0%	4.306	14%
Quote degli associati	12.487.452	58%	11.141.556	52%	1.345.896	12%
Ricavi da Manifestazioni Internazionali	248.443	1%	237.891	1%	10.552	4%
Ricavi da Manifestazioni Nazionali	3.215.911	15%	2.998.553	14%	217.359	7%
Ricavi da pubblicità e sponsorizzazioni	185.570	1%	201.855	1%	- 16.285	-8%
Altri ricavi della gestione ordinaria	95.751	0%	165.029	1%	- 69.278	-42%
Contributi Comitato Italiano Paralimpico	40.000	0%	40.000	0%	-	-43%
Totale attività centrale	20.841.125	97%	21.055.545	97%	- 214.420	-1%
Contributi dello Stato, Enti Locali	127.792	1%	106.410	0%	21.382	20%
Quote degli associati:	414.657	2%	433.523	2%	- 18.866	-4%
Ricavi da manifestazioni:	15.690	0%	9.800	0%	5.889	60%
Altri ricavi della gestione:	-	0%	-	0%	-	0%
Totale attività Strutture territoriali	558.139	3%	549.733	3%	8.406	2%
Valore della produzione	21.399.264	100%	21.605.278	100%	- 206.014	-1%

Dall'analisi dei ricavi emerge un decremento complessivo euro 206.014 pari all'1% sul totale dei ricavi da ricondursi principalmente al contestuale incremento delle quote degli associati pari al 12% e dalla forte diminuzione dei contributi assegnati da Sport e Salute pari al 27%.

Come illustrato nella relazione del Presidente, i contributi Coni – Sport e Salute sono riferiti per euro 1.533.089 all'attività sportiva di “alto livello”, per euro 2.767.756 per contributi per funzionamento e attività sportiva, per euro 231.981 per altri contributi e progetti speciali.

Per i contributi erogati dal Coni e Sport e Salute alle FSN/DSA per l'esercizio 2022 si rimanda al link di seguito riportato:
<https://www.coni.it/it/coni/amministrazione-trasparente/sovvenzioni-contributi-sussidi-vantaggi-economici.html>

I contributi dello Stato ed Enti pubblici sono stati erogati principalmente per programmi di educazione e sicurezza stradale a livello nazionale e territoriale, registrando un incremento di euro 4 mila.

Le quote degli associati presentano un incremento del 12% connesso a quasi tutti i tipi di tesseramento e affiliazione, in particolare, alle iscrizioni alle competizioni nazionali.

I ricavi da manifestazioni internazionali e nazionali evidenziano un incremento rispettivamente del 4% e del 7% dovuto alle maggiori attività svolte nel 2022.

Per quanto riguarda i ricavi da sponsorizzazione e pubblicità, questi presentano un decremento pari all'8%.

La categoria degli altri ricavi della gestione ordinaria pari ad euro 95.751, con uno scostamento negativo di euro 69.278 rispetto al precedente esercizio, accoglie la rilevazione di ricavi non riclassificabili nei precedenti obiettivi, tra cui anche le plusvalenze e le sopravvenienze attive.

Per quanto concerne i ricavi delle strutture territoriali, questi presentano un complessivo incremento del 2% dovuto alle maggiori attività svolte a livello territoriale nel precedente esercizio.

Per ulteriori dettagli sui ricavi, si rinvia a quanto illustrato dettagliatamente nella relazione del presidente al bilancio.

Costo della produzione

Il costo della produzione ammonta complessivamente a € 22.238.738 ed è così articolato: € 15.422.860 per costi dell'attività sportiva, € 6.088.502 per costi del funzionamento, € 529.009 per accantonamenti, € 234.537 per svalutazione di attività finanziarie, ed € 42.275 per oneri diversi di gestione.

Attività sportiva
I costi per le attività di Preparazione Olimpica (PO)/Alto Livello (AL) sono articolati come segue:

Descrizione	31/12/2022	% su tot.	31/12/2021	% su tot.	Differenza	Diff. %
Partec. a Man. Sport. Naz./Intern. PO/AL	592.719	31%	511.946	33%	80.773	16%
Allenamenti e stages	100.080	5%	78.222	5%	21.858	28%
Funzionamento Commissioni Tecniche	-	0%	-	0%	-	0%
Compensi per prestazioni contrattuali	259.800	14%	238.660	15%	21.140	9%
Interventi per gli atleti	563.387	29%	409.779	26%	153.608	37%
Spese per antidoping	-	0%	-	0%	-	0%
Totale Preparazione Olimpica/Alto livello	1.515.986	79%	1.238.606	79%	277.380	22%
Partecipaz. a Manif. sportive naz./inter.	210.513	11%	143.372	9%	67.141	47%
Allenamenti e stages	95.569	0%	79.054	0%	16.515	21%
Funzionamento Commissioni Tecniche	-	0%	-	0%	-	0%
Compensi per prestazioni contrattuali	-	0%	-	0%	-	0%
Interventi per gli atleti	88.029	5%	108.080	7%	20.051	-19%
Spese per antidoping	-	0%	-	0%	-	0%
Totale Rappresentative Nazionali	394.111	21%	330.507	21%	63.604	19%
Totale Costi PO / AL	1.910.096	100 %	1.569.113	100 %	340.984	22%

I costi per l'attività sportiva nazionale sono articolati come segue:

Descrizione	31/12/2022	% su tot.	31/12/2021	% su tot.	Differenza	Diff.%
Organizzazione Manifestaz. Sportive Intern.li	-	0%	549	0%	- 549	-100%
Organizz. Manifestazione Sportive Nazionali	5.921.545	47%	5.300.448	49%	621.097	12%
Partecipazione ad organismi internazionali	97.519	1%	146.703	1%	- 49.184	-34%
Formazione ricerca e documentazione	153.939	1%	147.042	1%	6.897	5%
Promozione Sportiva	1.044.010	8%	919.316	8%	124.694	14%
Contributi per l'attività sportiva	2.611.203	21%	1.899.501	18%	711.702	37%
Gestione impianti sportivi	19.846	0%	9.444	0%	10.402	1,10144
Altri costi per l'attività sportiva	2.714.723	21%	2.307.407	21%	407.316	18%
Ammortamenti attività sportiva	104.672	1%	108.945	1%	- 4.273	-4%
Acc.to per rischi ed oneri dell'attività sportiva	-	0%	-	0%	-	
Δ rimanenze di mat. di consumo per att. sportiva	-	0%	-	0%	-	
Costi attività paralimpica	-	0%	-	0%	-	
Costi attività sportiva centrale	12.667.457	100%	10.839.356	100%	1.828.101	17%

I costi per l’attività sportiva delle strutture territoriali sono articolati come segue:

Descrizione	31/12/2022	% su tot.	31/12/2021	% su tot.	Differenza	Diff.%
Attività agonistica	127.374	15%	129.467	15%	- 2.093	-2%
Organizzazione Manifestazioni Sportive	627.020	74%	670.445	77%	- 43.425	-6%
Corsi di formazione	75.202	9%	57.459	7%	17.743	31%
Promozione Sportiva	15.711	2%	11.553	1%	4.158	36%
Contributi all'attività sportiva	-	0%	-	0%	-	0%
Gestione impianti sportivi	-	0%	-	0%	-	0%
Costi attività sportiva Strutture territoriali	845.307	100%	868.924	100%	- 23.617	-3%

I costi per le attività di Preparazione Olimpica ed Alto Livello risultano diminuiti del 3% rispetto al precedente esercizio con uno scostamento negativo di oltre euro 23 mila.

I costi per l’attività sportiva, complessivamente, presentano un incremento del 16%, per effetto delle maggiori attività svolte rispetto al precedente esercizio.

Funzionamento

I costi per il funzionamento della sede centrale sono articolati come segue:

Descrizione	31/12/2022	% su tot.	31/12/2021	% su tot.	Differenza	Diff.%
Costi per il personale e collaborazioni	4.319.169	73%	4.382.682	71%	- 63.513	-1%
Organi e Commissioni federali	176.711	3%	441.592	7%	- 264.881	-60%
Costi per la comunicazione	157.324	3%	151.518	2%	5.806	4%
Costi generali	1.035.563	17%	1.037.564	17%	- 2.001	0%
Ammortamenti per funzionamento	253.085	4%	194.113	3%	58.972	30%
Totale costi funzionamento centrale	5.941.852	100%	6.212.806	100%	- 270.954	-4%

I costi di funzionamento si riferiscono alle necessità minime indispensabili a garantire la normale gestione federale, oltre ad essere strettamente connessi ai servizi che la FMI deve garantire ai tesserati ed affiliati, rispetto alle quote che questi ultimi versano alla Federazione.

Complessivamente i costi del funzionamento centrale risultano diminuiti del 4% per un importo di circa 270 mila di euro. Nello specifico, il decremento è dovuto alle minori spese degli organi e commissioni connesse allo svolgimento dei 110 anni di vita della Federazione nel 2021 e di assemblee regionali non svolte nell’esercizio in esame.

Per un’ulteriore analisi di dettaglio si rinvia a quanto illustrato nella relazione del Presidente al bilancio d’esercizio 2022.

I costi per il funzionamento delle strutture territoriali sono articolati come segue:

Descrizione	31/12/2022	% su tot.	31/12/2021	% su tot.	Differenza	Diff.%
Costi per i collaboratori		0%		0%	-	
Organi e Commissioni	84.691	58%	69.437	45%	15.254	22%
Costi generali	61.958	42%	84.714	55%	- 22.756	-27%
Totale costi funz. Strutture territoriali	146.649	100%	154.151	2%	- 7.501	-5%

L’attività sul territorio della FMI, avviene mediante n. 17 Comitati Regionali, 2 Comitati Provinciali e 2 Delegazioni Regionali, tutti privi di autonomia tecnico amministrativa. L’attività dei Comitati Regionali della FMI è finalizzata principalmente alla promozione del motociclismo, all’organizzazione e vigilanza delle gare organizzate dalle associazioni affiliate, attività tecnica mediante selezioni regionali che annualmente si confrontano tra loro nelle varie specialità, nonché alla formazione dei quadri tecnici con l’organizzazione di corsi specifici.

I Comitati provvedono inoltre, all’incasso per conto della Federazione centrale di quote degli associati.

Il funzionamento dei Comitati garantisce la rappresentanza della Federazione sul territorio ed il necessario supporto all’attività tecnica, organizzativa e promozionale degli organi stessi. I Comitati Regionali, inoltre, provvedono all’affiliazione delle associazioni ed al tesseramento degli atleti, tecnici ecc.

L’attività dei Comitati regionali della FMI è finanziata con risorse messe a disposizione dal Consiglio Federale sulla base di programmi e progetti dallo stesso approvati e da quota parte dei proventi derivanti dalle quote degli associati.

Complessivamente, a fronte di maggiori entrate per euro 8.406, i costi relativi all’attività territoriale risultano diminuiti, rispetto al precedente esercizio, di euro 31.118.

I costi dei Comitati Regionali sono rilevati con criteri di competenza economica. La gestione dei Comitati Regionali avviene in ottemperanza a quanto previsto dallo Statuto e dal Regolamento di Amministrazione vigenti e con l’ausilio di un programma gestionale contabile on line fornito dalla Federazione Centrale.

L’amministrazione centrale ha provveduto al caricamento a sistema dei dati a consuntivo di tutti i Comitati Regionali, così come richiesto dal C.O.N.I., dal 2022 tramite l’ausilio di un software appositamente realizzato.

Per quanto concerne le variazioni intervenute nei costi dell’attività sportiva e del funzionamento dei Comitati Regionali si rinvia a quanto dettagliatamente illustrato nella relazione del Presidente.

Accantonamenti

Descrizione	31/12/2022	% su tot.	31/12/2021	% su tot.	Differenza	Diff.%
Accantonamento cause legali in corso	529.009	68%	12.259	38%	516.750	4215%
Accantonamento svalutazione crediti	11.554	1%	5.337	17%	6.217	116%
Svalutazione finanziarie	234.537	30%	14.342	45%	220.195	0%
Totale Accantonamenti	775.100	100%	31.938	100%	743.162	2327%

Gli accantonamenti si riferiscono per euro 529.009 all’integrazione dei fondi cause legali in corso e per euro 11.554 alla svalutazione dei crediti e per euro 234.537 alla svalutazione dei titoli, registrata alla data di chiusura dell’esercizio in esame, acquistati dalla Federazione nel corso del 2021.

Oneri Diversi di Gestione

Descrizione	31/12/2022	% su tot.	31/12/2021	% su tot.	Differenza	Diff.%
Minusvalenze	22.754	54%	-	0%	22.754	0%
Imposte indirette	-	0%	-	0%	-	-
Sopravv.e insussist.pass.non iscrivibili in altre voci	19.520	46%	20.381	100%	861	-4%
Totale oneri diversi di gestione	42.275	100%	20.381	100%	21.894	-4%

In tale sezione vengono contabilizzati gli oneri diversi di gestione in senso stretto quali imposte indirette, tasse e contributi oltre alle componenti straordinarie.
Le minusvalenze sono riferite alla cessione di beni non totalmente ammortizzati.

Costi per il personale

Descrizione	31/12/2022	31/12/2021	Differenza
Salari e stipendi	2.816.617	3.018.678	- 202.061
Oneri sociali	826.117	884.273	- 58.156
TFR	332.519	217.050	115.469
Collaboratori	11.774	10.659	1.115
Altri costi	332.142	252.023	80.119
Totale	4.319.169	4.382.682	- 63.514

La dinamica del costo del lavoro nel corso del 2022 rispetto al 2021, sintetizzata nella tabella che precede, ha evidenziato un decremento di euro 63.514.

Di seguito si espone l’andamento del personale in forza negli ultimi due esercizi:

Livello	Personale 2022	Personale 2021	2022 vs 2021
Dirigente	1	1	0
Quadro	5	5	0
Capo redattore	1	1	0
C	14	15	-1
B	48	43	5
A	5	9	-4
Totale	74	74	0

Proventi e oneri finanziari

I proventi ed oneri finanziari sono così composti:

Descrizione	31/12/2022	31/12/2021	Differenza
Interessi attivi	41.852	1.045	40.807
Interessi passivi	-	-	-
Interessi passivi su mutui	-	-	-
Altri oneri e proventi finanziari	-	-	-
Totale gestione finanziaria	41.852	1.045	40.807

Gli interessi attivi riguardano quelli maturati sui conti correnti bancari e postali della Federazione. L’incremento è dovuto al forte aumento dei tassi di interesse.

Imposte e tasse

Descrizione	31/12/2022	31/12/2021	Differenza
IRAP	164.134	132.192	31.942
IRES	42.753	968	41.785
Totale imposte dell'esercizio	206.887	133.160	73.727

Come esposto nei criteri di valutazione, la Federazione, relativamente all’attività commerciale, adotta una contabilità fiscale separata, come previsto dall’art. 20 del DPR 600/73, per la quale ha conseguito un risultato positivo. La Federazione determina le imposte dirette e l’Iva nei modi ordinari. L’Irap è stata calcolata, ai sensi dell’art.10 del D.Lgs n.466/1997, sulle retribuzioni spettanti al personale dipendente, sui compensi delle collaborazioni a progetto, coordinate e continuative e di lavoro autonomo occasionale.

Compensi agli organi di gestione e controllo

Descrizione	2022			2021			Differenza		
	Comp.si	Gettoni	Totale	Comp.si	Gettoni	Totale	Comp.si	Gettoni	Totale
Consiglio Federale		14.310	14.310		10.530	10.530	0	3.780	3.780
Collegio dei Revisori dei Conti - Presidente	7.200	2.860	10.060	7.200	3.060	10.260	0	-200	-200
Collegio dei Revisori dei Conti - Componenti	12.000	5.720	17.720	12.000	6.120	18.120	0	-400	-400
Procuratore Federale e Sostituto Proc.Federale	25.480		25.480	22.951		22.951	2529	0	2.529
Tribunale federale		6.016	6.016		4.914	4.914	0	1.102	1.102
Giudice Sportivo Nazionale	11.475		11.475	11.475		11.475	0	0	0
Commissione federale di garanzia		711	711		702	702	0	9	9
Corte federale di Appello/Corte Sportiva		234	234		1755	1755	0	-1.521	-1.521
Totale	56.155	29.851	86.006	53.626	27.081	80.707	2.529	2.770	5.299


I dirigenti eletti che costituiscono il Consiglio Federale sono n. 10.

I consulenti legali e fiscali a contratto risultano essere n. 3.

Il Collegio dei Revisori dei Conti della Federazione è composto n. 3 membri effettivi, di cui n. 1 eletto e n. 2 di nomina C.O.N.I.

Per quanto concerne ulteriori informazioni relative al bilancio d’esercizio 2022, si rinvia a quanto dettagliatamente esposto nella relazione del Presidente Federale a commento del consuntivo in esame.

Roma 12 maggio 2023

IL PRESIDENTE
Dr. Giovanni Copioli






Relazione del Collegio dei Revisori dei Conti

Bilancio consuntivo al 31 Dicembre 2022

2022

Premessa

Il Collegio dei Revisori dei Conti, nell'espletamento del mandato affidatogli, ha provveduto ad eseguire le attività di controllo e vigilanza previste dagli articoli 2403 e seguenti del Cod. Civ. nonché dai principi e criteri per la formulazione del regolamento di contabilità delle FSN e DSA emanati dal CONI e da Sport e Salute, che trovano applicazione nei punti di seguito indicati.

Il Bilancio chiuso al 31 dicembre 2022 è stato redatto secondo principi e criteri che fanno riferimento alla contabilità economico patrimoniale e si compone dello Stato patrimoniale, del Conto economico, della Nota integrativa e del Rendiconto finanziario ed è accompagnato dalla relazione al Bilancio redatta dal Presidente federale, e dovrà essere trasmesso alla Giunta nazionale del CONI unitamente alla relazione della società di revisione incaricata Ernst & Young Spa. Il presente bilancio si è chiuso con una perdita di euro -1.094.508.

Si evidenzia che la Federazione ha derogato alla data di approvazione del Bilancio, originariamente fissata dallo Statuto per il 30 aprile 2023, inviando relativa comunicazione all'Ufficio Bilancio CONI.

1. Controllo amministrativo – gestionale

Nel corso del 2022 il Collegio si è riunito 8 volte ed ha partecipato a 7 riunioni del Consiglio Federale svoltesi nell'esercizio, nel rispetto delle norme statutarie che ne disciplinano il funzionamento; ha ottenuto informazioni dallo stesso Consiglio sul generale andamento della gestione e sulle operazioni di maggior rilievo effettuate dalla Federazione e, tenuto conto delle osservazioni e dei suggerimenti forniti, può ragionevolmente assicurare che le delibere adottate dal Consiglio sono conformi alla legge e allo statuto Federale.

Il Collegio, ai sensi dell'art. 2403 del Cod. Civ., ha inoltre valutato e vigilato sull'adeguatezza del sistema organizzativo, amministrativo e contabile, nonché sull'affidabilità di quest'ultimo a rappresentare correttamente i fatti di gestione e non ha particolari osservazioni da riferire.

Si sottolinea che il presente bilancio sarà certificato dalla società di Revisione Reconta Ernst & Young spa, a titolo di certificazione volontaria del bilancio, ai sensi dell'art. 43 dello Statuto federale.

Il controllo contabile è tuttavia ancora di competenza del Collegio dei Revisori dei Conti.



2. Controllo contabile

Il Collegio, sulla base della legge e dello statuto, ed in particolare ai sensi dell'art. 2409-ter del Cod. Civ. ha verificato e vigilato nel corso dell'esercizio sulla regolare tenuta della contabilità federale, sulla corretta rilevazione nelle scritture contabili dei fatti di gestione, e sulla rispondenza delle scritture contabili ai valori iscritti in bilancio.

Il Collegio ha esaminato il bilancio trasmesso dagli uffici amministrativi compilato nel rispetto dei Principi e Criteri deliberati dal Consiglio Nazionale del CONI.

Si è proceduto a verificare il bilancio con riferimento ai seguenti aspetti:

- osservanza delle norme che disciplinano i criteri di formazione e quelli di redazione del bilancio dell'esercizio e della relazione al Bilancio predisposta dal Presidente della Federazione;
- correttezza dei risultati economici della gestione e della situazione patrimoniale di fine esercizio;
- esattezza e chiarezza dei dati contabili presentati nei prospetti di bilancio e nei relativi allegati;
- continuità aziendale: il Collegio ha verificato quanto previsto dall'art. 7 del D.L. 23/2020. In particolare ha verificato che gli assetti organizzativi amministrativi e contabili della Federazione sono ben strutturati e tali da poter effettuare un'attenta analisi sulla base delle informazioni disponibili e degli scenari ad oggi configurabili degli impatti correnti e potenziali del conflitto in Ucraina sull'attività economica e finanziaria federale e di darne adeguata informativa. Il presente bilancio è stato redatto nell'assunto della continuità aziendale.

Al termine di tali controlli viene rilevato in breve sintesi che il bilancio 2022 è influenzato sostanzialmente dai seguenti fatti di rilievo registrati nell'esercizio:

- a) il Valore della produzione rispetto allo scorso esercizio ha subito un decremento di euro -206.000 circa, passando da euro 21.605.000 circa del 2021 a euro 21.399.000 circa del 2022. Ciò in conseguenza principalmente di una diminuzione dei contributi ricevuti da Sport e Salute Spa (SeS) (euro - 1.707.000 circa) compensata in parte da un incremento dei ricavi derivanti dalle Quote degli Associati (euro +1.346.000 circa);
- b) i Costi della Produzione registrano un incremento rispetto al 2021 (+ euro 2.637.000 circa, passando da euro 19.691.000 circa del 2021 a euro 22.329.000 circa del 2022. In particolare, si segnalano, tra gli altri, gli incrementi dei costi dell'Attività sportiva centrale (euro +2.169.000 circa), dei costi per gli accantonamenti a rischi e oneri (euro 517.000 circa) e di quelli per la svalutazione di attività finanziarie (euro 220.000 circa). Subiscono invece dei decrementi rispetto allo scorso esercizio i costi del funzionamento (euro - 273.000 circa);

- c) sono stati effettuati accantonamenti per rischi e oneri per euro 529.000 circa per oneri per le cause legali in corso, oltre euro 32.000 circa per il Fondo CPA, e sono stati svalutati Titoli detenuti nell'attivo circolante per euro 234.000 circa, sulla base delle quotazioni alla chiusura dell'esercizio;
- d) la liquidità disponibile al 31 dicembre 2022 fa registrare un decremento (-3%, euro 396.000 circa) rispetto al precedente esercizio, passando da euro 12.245.000 circa a euro 11.849.000 circa. Si registra altresì un decremento dei crediti (-31%, euro -276.000 circa) e un decremento dei debiti (-5%, euro - 333.000 circa). Il Rendiconto Finanziario evidenzia un saldo finale al 31.12.2022 della liquidità totale federale pari a euro 11.848.956 contro euro 12.245.079 del 2021.
- e) La differenza tra valori e costi della produzione passa da euro 1.914.000 circa del 2021 a euro -929.000 circa del 2022 (-149%).

In particolare, le risultanze del Bilancio si compendiano nei valori che di seguito si riepilogano:

Stato patrimoniale

Valori in €/000						
Descrizione	Stato patrimoniale al 31.12.2022		Stato patrimoniale al 31.12.2021		Differenza 2022 - 2021	
	Valore	%	Valore	%	Valore	%
Immobilizzazioni	817	5%	735	5%	82	-11%
Attivo circolante	14.572	94%	15.479	95%	-907	120%
Ratei e risconti	80	1%	13	1%	67	-9%
ATTIVO	15.469	100%	16.227	100%	-758	100%
Patrimonio netto	6.112	40%	7.207	44%	-1.095	145%
Fondi per rischi ed oneri	1.441	9%	924	6%	517	-68%
Trattamento di fine rapporto	1.737	11%	1.570	10%	167	-22%
Debiti	6.180	40%	6.513	40%	-333	44%
Ratei e risconti passivi	0	0%	13	0%	-13	2%
PASSIVO	15.470	100%	16.227	100%	-757	100%

Conto economico

Valori in €/000				
Descrizione	Conto economico 2022		Conto economico 2021	
	Valore	%	Valore	%
Attività centrale:				
Contributi SPORT E SALUTE	4.533		6.240	-1.707 -27%
Contributi dallo Stato, Regioni ed Enti Locali	35		31	4 13%
Ricavi propri	16.273		14.784	1.489 10%
Totale attività centrale	20.841		21.055	-214 -1%

Attività struttura territoriale:				
Contributi dallo Stato, Regioni ed Enti Locali	128	106	22	21%
Altri ricavi	430	444	-14	-3%
Totale attività territoriale	558	550	8	1%
VALORE DELLA PRODUZIONE	21.399	21.605	-206	-1%
Attività sportiva:				
Centrale	14.578	12.408	2.170	17%
Struttura territoriale	845	869	-24	-3%
Totale attività sportiva	15.423	13.277	2.146	16%
Funzionamento:				
Centrale	5.942	6.207	-265	-4%
Struttura territoriale	147	154	-7	-5%
Totale funzionamento	6.089	6.361	-272	-4%
acc.to rischi e oneri	775	32		0%
oneri div.gestione	42	21		0%
COSTO DELLA PRODUZIONE	22.329	19.691	2.638	13%
RISULTATO OPERATIVO	-930	1.914	-2.844	-149%
Proventi / oneri finanziari	42	1	0	0%
Imposte e tasse	-207	-133	-74	56%
RISULTATO D'ESERCIZIO	-1.095	1.782	-2.877	-161%

Riguardo ai criteri di valutazione adottati per la predisposizione del bilancio, il Collegio segnala quanto segue:

- i criteri di valutazione, illustrati in nota integrativa, sono conformi a quanto previsto negli Indirizzi e Norme di Contabilità del CONI, nella relativa circolare illustrativa e nelle norme del Codice Civile e sono stati correttamente applicati dalla Federazione, anche in relazione alle più recenti modifiche normative;
- i criteri di valutazione adottati nella predisposizione del bilancio sono comparabili con quelli dell'esercizio precedente. Ove si è reso necessario operare delle riclassifiche, la nota integrativa fornisce sufficienti informazioni.

Il Collegio prende atto dell'avvenuta analisi dei crediti, dei debiti e dei fondi rischi ed oneri effettuata dall'Amministrazione e rappresenta di aver condiviso con la società di Revisione Ernst & Young spa, la circolarizzazione dei crediti e dei debiti e dei legali, effettuata a campione sulla base dell'ammontare dei crediti/debiti stessi.

Passando all'esame dell'analisi delle risultanze di bilancio, ai sensi dell'art. 2429, comma 2), del Cod. Civ, emerge che la Federazione ha chiuso l'esercizio con una perdita di euro -1.094.508 che porta il Patrimonio netto federale a euro 6.112.088.

La Federazione resta quindi, nonostante la perdita dell'esercizio, in una situazione di equilibrio patrimoniale: si ricorda che il Patrimonio netto minimo raccomandato dalle disposizioni CONI è pari al 3% della media aritmetica della somma dei costi della produzione, delle imposte e degli oneri finanziari e straordinari degli ultimi tre esercizi.

In relazione al risultato negativo conseguito, si analizzano brevemente le cause dello scostamento di tale risultato rispetto a quanto previsto nel budget 2022 aggiornato alla prima nota di variazione (che evidenziava una perdita di euro 1.920.716). In particolare, la minore perdita è stata determinata da un incremento di alcune voci di ricavo e da un decremento di alcuni costi; tali variaizoni hanno compensato positivamente l'incremento di alcune voci di costo, tra cui in particolare costi sportivi centrali (euro +840.000), costi del personale (euro +172.000) e costi per accantonamenti (euro +775.000) rispetto a quanto preventivato.

Analizzando quindi gli scostamenti rispetto al preventivo 2022 aggiornato, si evidenziano, tra gli altri, maggiori ricavi da Quote degli Associati (euro +1.559.000 circa), da contributi da Stato Enti e Regioni (euro +28.000), da ricavi da manifestazioni nazionali e internazionali (euro +108.000 circa), da altri ricavi della gestione ordinaria (euro + 67.000) e dai ricavi dell'attività territoriale (euro 167.000 circa). Si registrano invece, sempre rispetto al preventivo aggiornato, alcune economie, tra cui minori Costi degli Organi e Commissioni (euro -28.000 circa), minori costi generali (euro -96.000 circa) e minori costi per il funzionamento territoriale (euro -137.000).

Come sopra accennato, rispetto allo scorso esercizio la Federazione ha conseguito un valore della produzione di euro 21.399.264 contro euro 21.605.278 conseguito nel 2021. Il costo della produzione è invece passato da euro 19.691.331 del 2021 a euro 22.328.738 del 2022. Si dà evidenza dei principali scostamenti sia nell'ambito del valore della produzione sia nell'ambito del costo della produzione.

Valore della Produzione:

Il Collegio evidenzia in via preliminare come sia aumentato l'autofinanziamento della Federazione, passando da euro 15.365.000 circa del 2021 a euro 16.864.000 circa del 2022. I contributi ricevuti da SeS rappresentano il 21% circa del totale del Valore della produzione.

Per quanto riguarda le principali variazioni relative alle voci del Valore della Produzione, si evidenzia quanto segue.

I Contributi di SeS sono diminuiti rispetto al 2021 (euro -1.707.000 circa), passando da euro 6.240.000 circa a euro 4.533.000 circa nel 2022. Il decremento è dovuto principalmente alla mancata erogazione di contributi straordinari nel 2020 per euro 1.567.000 circa, ma allocati nel bilancio 2021 in ragione del loro utilizzo effettivo.

Le quote degli associati hanno subito invece un incremento rispetto al 2021 (euro +1.346.000) dovuto alla contabilizzazione delle iscrizioni a gare che a partire dal 2022 vengono versate alla FMI tramite il sistema gestionale denominato "Sigma".

Infine, si evidenzia anche l'incremento dei ricavi da Manifestazioni nazionali e internazionali (euro +228.000) relativo per la maggior parte ai Campionati Italiani Velocità.

Costo della Produzione:

Per quanto attiene alle principali e più significative variazioni del Costo della Produzione rispetto al 2021, si evidenzia quanto segue.

I Costi dell'Attività Sportiva centrale (euro 14.578.000 circa totali) registrano un incremento (euro +2.169.000), riferito in particolare ai costi della P.O./A.L. (euro +341.000 circa), a quelli per l'organizzazione di Manifestazioni sportive nazionali, (euro +621.000 circa), ai Contributi per l'attività sportiva (euro +712.000 circa) e agli Altri costi per l'attività sportiva (euro +407.000 circa). Per quanto riguarda i Contributi per l'attività sportiva (euro 2.611.000 circa), si ricorda che in questo obiettivo sono iscritte da quest'anno le entrate derivanti dal contributo gare Sigma (euro 2.109.000 circa), che trovano corrispondente voce di entrata tra i ricavi da quote degli associati. In tale voce di spesa inoltre nel 2020 e 2021 erano presenti numerose iniziative di sostegno alle spese dei Moto Club, non più erogate nel 2022.

I costi del funzionamento centrale (euro 5.942.000 circa totali), sono diminuiti rispetto al 2021 (euro -266.000). In particolare si evidenzia un decremento degli Organi e Commissioni federali (euro -265.000), dovuto al fatto che nel 2021 erano stati organizzati gli eventi per la celebrazione dei 110 anni della FMI e le assemblee elettive regionali.

Sia i Costi sportivi dell'attività sportiva delle strutture Territoriali (-3%), sia quelli del Funzionamento della Struttura territoriale (-5%) registrano un decremento rispetto al 2021.

Le sopravvenienze attive non iscrivibili in altre voci sono pari a euro 28.000 circa, contro euro 123.000 circa del 2021 e sono principalmente relative a cancellazioni di debiti vari.

Le sopravvenienze passive non iscrivibili in altre voci sono pari a euro 20.000 circa come nel 2021 e sono principalmente relative alla cancellazione di crediti non esigibili.

Gli Accantonamenti per Rischi e oneri fanno registrare un incremento rispetto al 2021 (euro +517.000 circa), come sopra già illustrato.

Il Fondo Svalutazione crediti viene incrementato di euro 6.000 circa rispetto al 2021. Per quanto attiene al fondo svalutazione crediti, esso si è decrementato di euro 112.000 circa per utilizzi. Si ricorda che vengono svalutati i crediti affidati al legale, quelli ante 2020 non ancora incassati e al 50% quelli del 2021.

Si evidenzia che la valutazione dei Titoli iscritti nell'attivo circolante, in conformità ai principi contabili, è stata effettuata al valore di presunto realizzo. Ciò ha comportato una svalutazione di euro 234.000 circa.

I proventi finanziari sono pari a euro 42.000 circa come lo scorso anno e sono rappresentati da interessi attivi su conti correnti bancari e postali.

Le imposte rilevano un incremento, passando da euro 133.000 del 2021 a euro 207.000 circa del 2022, di cui euro 164.000 circa riferite all'Irap ed euro 43.000 circa riferite all'Ires. L'incremento è dovuto ad un maggior utile commerciale ed a una maggiorazione dell'imponibile previdenziale.

In riferimento al grado di raggiungimento dei programmi di attività dell'esercizio, il Collegio ritiene che gli obiettivi prefissati possano considerarsi sostanzialmente conseguiti.

Per quanto concerne, infine, alla destinazione delle risorse finanziarie, il Collegio ritiene che le stesse siano state utilizzate secondo gli obiettivi individuati dal Consiglio Federale nel corso del 2022.

3. Giudizio / parere

In conclusione, per quanto di competenza, il Collegio esprime parere favorevole all'approvazione del Bilancio al 31 dicembre 2022, non ha obiezioni da formulare circa la proposta di copertura della perdita esposta nella Nota Integrativa e raccomanda ai competenti Organi federali di programmare e monitorare con attenzione l'impiego delle riserve di utili ancora disponibili al fine di mantenere in equilibrio economico e finanziario l'assetto della Federazione.

Si raccomanda in ogni caso di proseguire nell'attenta e puntuale attività di monitoraggio delle entrate al fine prevedere impegni di spesa sulla base dei ricavi effettivi.

Roma, 9 maggio 2023

Il Collegio dei Revisori dei Conti

Dott. Brandi Francesco (Presidente)

Dott. Carlo Conte (Componente)

Dott. Giampiero De Paolis (Componente)





Conto Economico

Quadro riepilogativo

Bilancio consuntivo al 31 Dicembre 2022

2022

VALORE DELLA PRODUZIONE					
Codice	Denominazione	A	B	Differenza A - B	
		Conto Economico 2022	Conto Economico 2021	€	%
1.	Attività Centrale				
1.01	Contributi SPORT E SALUTE	4.532.826,00	6.239.794,28	-1.706.968,28	-27%
1.02	Contributi dello Stato, Regione, Enti Locali	35.172,13	30.866,15	4.305,98	14%
1.03	Quote degli associati:	12.487.451,92	11.141.556,27	1.345.895,65	12%
1.04	Ricavi da Manifestazioni Internazionali	248.443,00	237.891,15	10.551,85	4%
1.05	Ricavi da Manifestazioni Nazionali	3.215.911,45	2.998.552,89	217.358,56	7%
1.06	Ricavi da pubblicità e sponsorizzazioni	185.569,71	201.855,05	-16.285,34	-8%
1.07	Altri ricavi della gestione ordinaria	95.751,30	165.029,33	-69.278,03	-42%
1.08	Contributi Comitato Italiano Paralimpico	40.000,00	40.000,00	0,00	
1.	Attività Centrale	20.841.125,51	21.055.545,12	-214.419,61	-1%
	In % sul Valore della produzione	97,39%	97,46%		
2.	Attività Struttura Territoriale				
2.02	Contributi dello Stato, Enti Locali, altri soggetti	127.792,35	106.409,91	21.382,44	20%
2.03	Quote degli associati	414.657,00	433.523,00	-18.866,00	-4%
2.04	Ricavi da manifestazioni	15.689,44	9.800,00	5.889,44	60%
2.	Attività Struttura Territoriale	558.138,79	549.732,91	8.405,88	2%
	In % sul Valore della produzione	2,61%	2,54%		
	VALORE PRODUZIONE	21.399.264,30	21.605.278,03	-206.013,73	-1%

COSTO DELLA PRODUZIONE					
Codice	Denominazione	A	B	Differenza A - B	
		Conto Economico 2022	Conto Economico 2021	€	%
1.	ATTIVITA' SPORTIVA				
1.01.	Costi per l'Attività Sportiva Centrale				
1.01.01.	Costi PO/AL				
1.01.01.01.	Attività Naz. ed Internaz. P.O. ed	1.515.985,64	1.238.606,07	277.379,57	22%

COSTO DELLA PRODUZIONE					
Codice	Denominazione	A	B	Differenza A - B	
		Conto Economico 2022	Conto Economico 2021	€	%
	A.L.				
1.01.01.02.	Attività rappresentative nazionali	394.110,81	330.506,58	63.604,23	19%
1.01.01.	Totale Costi PO/AL	1.910.096,45	1.569.112,65	340.983,80	22%
1.01.02.	Costi attività sportiva				
1.01.02.01.	Organizzazione Manifestaz. Sportive Intern.li	0,00	549,00	-549,00	-100%
1.01.02.02.	Organizz. Manifestazione Sportive Nazionali	5.921.544,52	5.300.448,04	621.096,48	12%
1.01.02.03.	Partecipazione ad organismi internazionali	97.519,22	146.703,07	-49.183,85	-34%
1.01.02.04.	Formazione ricerca e documentazione	153.938,65	147.042,35	6.896,30	5%
1.01.02.05.	Promozione Sportiva	1.044.010,39	919.316,00	124.694,39	14%
1.01.02.06.	Contributi per l'attività sportiva	2.611.202,85	1.899.501,36	711.701,49	37%
1.01.02.07.	Gestione impianti sportivi	19.845,93	9.443,69	10.402,24	110%
1.01.02.08.	Altri costi per l'attività sportiva	2.714.723,43	2.307.406,98	407.316,45	18%
1.01.02.09.	Ammortamenti attività sportiva	104.672,29	108.945,31	-4.273,02	-4%
1.01.02.	Totale Costi attività sportiva	12.667.457,28	10.839.355,80	1.828.101,48	17%
1.01.	Costi per l'Attività Sportiva Centrale	14.577.553,73	12.408.468,45	2.169.085,28	17%
	In % sul Costo della produzione	65,29%	63,01%		
1.02.	Costi per att. sportiva della Strutt. Terr.				
1.02.	Costi per att. sportiva della Strutt. Terr.	845.306,68	868.923,51	-23.616,83	-3%
	In % sul Costo della produzione	3,79%	4,41%		
1.	ATTIVITA' SPORTIVA	15.422.860,41	13.277.391,96	2.145.468,45	16%
	In % sul Valore della Produzione	72,07%	61,45%		
	In % sul Costo della produzione	69,07%	67,43%		
2.	FUNZIONAMENTO E COSTI GENERALI				
2.01.	Funz. e costi generali attività centrale				
2.01.01	Costi per il personale e collaborazioni	4.319.169,20	4.382.682,04	-63.512,84	-1%
2.01.02	Organi e Commissioni federali	176.710,89	441.592,02	-264.881,13	-60%
2.01.03	Costi per la comunicazione	157.324,31	151.517,65	5.806,66	4%

COSTO DELLA PRODUZIONE					
Codice	Denominazione	A	B	Differenza A - B	
		Conto Economico 2022	Conto Economico 2021	€	%
2.01.04	Costi generali	1.035.563,25	1.037.564,69	-2.001,44	0%
2.01.05	Ammortamenti per funzionamento	253.085,28	194.112,94	58.972,34	30%
2.01.	Funz. e costi generali attività centrale	5.941.852,93	6.207.469,34	-265.616,41	-4%
	In % sul Costo della produzione	26,61%	31,52%		
2.02.	Funz. e costi gen. Struttura Terr.				
2.02.	Funz. e costi gen. Struttura Terr.	146.649,55	154.150,94	-7.501,39	-5%
	In % sul Costo della produzione	0,66%	0,78%		
2.	FUNZIONAMENTO E COSTI GENERALI	6.088.502,48	6.361.620,28	-273.117,80	-4%
	In % sul Valore della Produzione	28,45%	29,44%		
	In % sul Costo della produzione	27,27%	32,31%		
3.01	Accantonamenti per rischi e oneri				
3.01	Accantonamenti per rischi e oneri	529.009,25	12.259,00	516.750,25	4.215%
	In % sul Costo della produzione	2,37%	0,06%		
3.02	Accantonamento a fondo svalutazione crediti				
3.02	Accantonamento a fondo svalutazione crediti	11.553,55	5.336,72	6.216,83	116%
	In % sul Costo della produzione	0,05%	0,03%		
3.03	Svalutazione attività finanziarie				
3.03	Svalutazione attività finanziarie	234.537,28	14.342,18	220.195,10	1.535%
	In % sul Costo della produzione	1,05%	0,07%		
3.	ACCANTONAMENTI	775.100,08	31.937,90	743.162,18	2.327%
	In % sul Valore della Produzione	3,62%	0,15%		
	In % sul Costo della produzione	3,47%	0,16%		
4.01	Oneri diversi di gestione				
4.01	Oneri diversi di gestione	42.274,61	20.381,09	21.893,52	107%
	In % sul Costo della produzione	0,19%	0,10%		
4.	ONERI DIVERSI DI GESTIONE	42.274,61	20.381,09	21.893,52	107%
	In % sul Valore della Produzione	0,20%	0,09%		

COSTO DELLA PRODUZIONE					
Codice	Denominazione	A	B	Differenza A - B	
		Conto Economico 2022	Conto Economico 2021	€	%
	In % sul Costo della produzione	0,19%	0,10%		
	COSTO DELLA PRODUZIONE	22.328.737,58	19.691.331,23	2.637.406,35	13%
	In % sul Valore della Produzione	104,34%	91,14%		
	Diff. Valori e Costi della Produz.	-929.473,28	1.913.946,80	-2.843.420,08	-149%
	In % sul Valore della Produzione	-4,34%	8,86%		
Codice	Denominazione	A	B	Differenza A - B	
		Conto Economico 2022	Conto Economico 2021	€	%
CEC.	Oneri finanziari	41.852,09	1.044,74	40.807,35	3.906%
CEE.	Imposte sul reddito	-206.887,00	-133.160,00	-73.727,00	55%
	RISULTATO D'ESERCIZIO	-1.094.508,19	1.781.831,54	-2.876.339,73	-161%



Conto Economico

Quadro analitico

Bilancio consuntivo al 31 Dicembre 2022

2022

VALORE DELLA PRODUZIONE					
Codice	Denominazione	A	B	Differenza A - B	
		Conto Economico 2022	Conto Economico 2021	€	%
1.	Attività Centrale				
1.01	Contributi SPORT E SALUTE				
CEA.002	Prepar. Olimpica e Alto Livello	1.533.089,00	1.533.089,00		
CEA.005	Contributi per la promozione sportiva	6.319,00		6.319,00	
CEA.006	Contributi straordinari		1.566.837,00	-1.566.837,00	-100%
CEA.032	Altri contributi SPORT E SALUTE	2.767.756,00	2.891.624,65	-123.868,65	-4%
CEA.501	Contributi personale già con contratto federale		19.171,40	-19.171,40	-100%
CEA.502	Contributi costo lavoro personale ex SPORT E SALUTE SPA		3.410,23	-3.410,23	-100%
CEA.504	Contributi per progetti speciali	225.662,00	225.662,00		
1.01	Totale Contributi SPORT E SALUTE	4.532.826,00	6.239.794,28	-1.706.968,28	-27%
1.02	Contributi dello Stato, Regione, Enti Locali				
CEA.031	Contributi dello Stato, Regione, Enti Locali, altri soggetti	35.172,13	30.866,15	4.305,98	14%
1.02	Totale Contributi dello Stato, Regione, Enti Locali	35.172,13	30.866,15	4.305,98	14%
1.03	Quote degli associati:				
CEA.007.001	Società	188.800,00	187.200,00	1.600,00	1%
CEA.007.002	Case Costruttrici	40.500,00	42.000,00	-1.500,00	-4%
CEA.007.003	Organizzatori	48.200,00	54.000,00	-5.800,00	-11%
CEA.007.005	Team Nazionali	7.600,00	9.400,00	-1.800,00	-19%
CEA.007.006	Scuderie	1.800,00	3.000,00	-1.200,00	-40%
CEA.008.001	Tessere Member	3.724.147,00	3.824.560,00	-100.413,00	-3%
CEA.008.002	Iscrizioni albo GDG	11.200,00	11.750,00	-550,00	-5%
CEA.008.003	Iscrizioni albo GCG	7.300,00	7.800,00	-500,00	-6%
CEA.008.004	Tesseramento Moto Club Italia	576.660,00	547.960,00	28.700,00	5%
CEA.008.005	Tessere Sport	753.383,00	690.028,00	63.355,00	9%
CEA.008.007	Tessere Minisport	18.145,00	17.448,00	697,00	4%
CEA.009.004	Diritto servizio tecnico nazionale	443.890,00	466.271,00	-22.381,00	-5%
CEA.009.007	Omologazione	135.848,99	142.233,04	-6.384,05	-4%
CEA.009.008	Iscrizione a calendario	78.410,00	72.780,00	5.630,00	8%

VALORE DELLA PRODUZIONE					
Codice	Denominazione	A	B	Differenza A - B	
		Conto Economico 2022	Conto Economico 2021	€	%
CEA.009.009	Approvazione gare	32.865,00	30.595,00	2.270,00	7%
CEA.009.010	C.P.A. Commissione Prestazioni Assistenziali	32.130,00	29.560,00	2.570,00	9%
CEA.009.011	Multe e sanzioni pecunarie	20.260,00	13.625,00	6.635,00	49%
CEA.009.044	Servizio di cronometraggio	218.496,00	217.435,00	1.061,00	0%
cea.009.052	Copertura assicurativa Motocavalcate / Mountaintrial	5.550,00	450,00	5.100,00	1.133%
CEA.009.053	Pareri preventivi impianti	14.691,97	18.477,95	-3.785,98	-20%
CEA.009.054	Tassa consulenze impianti		1.000,00	-1.000,00	-100%
CEA.009.055	iscrizioni a gare SIGMA	2.111.962,47		2.111.962,47	
CEA.010.002	Diritti di segreteria	7.571,49	7.287,08	284,41	4%
CEA.010.003	Registro moto d'epoca	994.705,00	1.109.009,30	-114.304,30	-10%
cea.010.006	Albo istruttori di guida	38.780,00	39.052,50	-272,50	-1%
cea.010.007	Albo tecnico sportivo	24.000,00	24.000,00		
cea.010.008	Elenco lgast	9.100,00	7.900,00	1.200,00	15%
cea.010.009	Albo scuole di motociclismo	100,00		100,00	
CEA.010.010	Elenco medici di gara	12.150,00	10.325,00	1.825,00	18%
CEA.010.012	Censimento motocicli italiani all'estero	100,00	150,00	-50,00	-33%
CEA.011.001	Corso Hobby sport/hobby card	25.970,00	5.550,00	20.420,00	368%
CEA.011.002	Quote assicurative CTP	8.660,00	4.100,00	4.560,00	111%
CEA.011.003	Corso IGAST	1.100,00	2.000,00	-900,00	-45%
CEA.011.004	Corsi addetti alle manifestazioni GDG	33.505,00	86.740,00	-53.235,00	-61%
CEA.011.005	Corso aspiranti direttori di gara	300,00		300,00	
CEA.011.006	Scuola di Motociclismo Federale	1.120,00	2.885,00	-1.765,00	-61%
CEA.011.007	Corsi Educazione Stradale	3.945,00	5.050,00	-1.105,00	-22%
CEA.011.008	Corsi Comitato Impianti	1.408,00	1.340,00	68,00	5%
CEA.011.009	Quote iscrizione formazione TS	16.000,00		16.000,00	
CEA.011.010	Quote iscrizione formazione ITG	3.950,00	3.000,00	950,00	32%
CEA.030.001	Licenze nazionali	2.601.627,00	3.148.409,00	-546.782,00	-17%
CEA.030.002	Licenze internazionali	231.521,00	297.185,40	-65.664,40	-22%
1.03	Totale Quote degli associati:	12.487.451,92	11.141.556,27	1.345.895,65	12%
1.04	Ricavi da Manifestazioni Internazionali				
CEA.014	Contributi dalla Federazione Internazionale	198.565,00	237.410,00	-38.845,00	-16%

VALORE DELLA PRODUZIONE					
Codice	Denominazione	A	B	Differenza A - B	
		Conto Economico 2022	Conto Economico 2021	€	%
CEA.015.002	Gare e manifestazioni internazionali	49.878,00	481,15	49.396,85	10.266%
1.04	Totale Ricavi da Manifestazioni Internazionali	248.443,00	237.891,15	10.551,85	4%
1.05	Ricavi da Manifestazioni Nazionali				
CEA.009.011	Multe e sanzioni pecunarie	7.200,00	8.850,00	-1.650,00	-19%
CEA.009.016	Pass Velocità	5.812,74	311,48	5.501,26	1.766%
CEA.009.017	Iscrizioni piloti Velocità	421.758,03	431.140,17	-9.382,14	-2%
CEA.009.018	Iscrizioni Team Velocità	337.900,00	327.500,00	10.400,00	3%
CEA.009.019	Iscr. Case Motocicl. Velocità	75.000,00	86.000,00	-11.000,00	-13%
CEA.009.020	Monogomma Velocità	245.000,00	190.700,00	54.300,00	28%
CEA.009.021	Iscriz. Ditte Pneum. Velocità	24.000,00	24.000,00		
CEA.009.022	Iscrizioni Aziende servizi / accessori Velocità	109.200,00	105.675,00	3.525,00	3%
CEA.009.023	Monomarca Industrie Velocità	736.000,00	693.000,00	43.000,00	6%
CEA.009.024	Box Velocità	15.940,00	5.650,00	10.290,00	182%
CEA.009.029	Box Coppa Italia	123.600,00	115.900,00	7.700,00	7%
CEA.009.031	Incassi MiniGP - Minimoto	232.667,38	131.976,91	100.690,47	76%
CEA.009.038	Prove libere Coppa Italia	170.300,42	196.005,24	-25.704,82	-13%
CEA.009.050	Iscrizioni Campionati Italiani Moto d'Epoca	279.590,00	274.314,40	5.275,60	2%
CEA.015.003	contributo da altre organizzazioni	4.000,00	12.000,00	-8.000,00	-67%
CEA.016.001	Sponsor Velocità	258.289,61	257.700,11	589,50	0%
CEA.016.002	Pubblicità, sponsorizzazioni	143.430,40	127.664,87	15.765,53	12%
CEA.017.001	Diritti televisivi Velocità	15.050,00	2.550,00	12.500,00	490%
CEA.019.001	Biglietteria Velocità	11.172,87	7.614,71	3.558,16	47%
1.05	Totale Ricavi da Manifestazioni Nazionali	3.215.911,45	2.998.552,89	217.358,56	7%
1.06	Ricavi da pubblicità e sponsorizzazioni				
CEA.018	Vendita di materiale promozionale	1.019,83	6.895,05	-5.875,22	-85%
CEA.020	Sponsors istituzionali	147.000,00	142.050,00	4.950,00	3%
CEA.022	Pubblicità su mezzi di comunicazione federale	37.549,88	52.910,00	-15.360,12	-29%
1.06	Totale Ricavi da pubblicità e sponsorizzazioni	185.569,71	201.855,05	-16.285,34	-8%
1.07	Altri ricavi della gestione ordinaria				

VALORE DELLA PRODUZIONE					
Codice	Denominazione	A	B	Differenza A - B	
		Conto Economico 2022	Conto Economico 2021	€	%
CEA.023	Plusvalenze		2.622,95	-2.622,95	-100%
CEA.024	Vendita di Pubblicazioni, materiale didattico e altro materiale sportivo	22.200,44		22.200,44	
CEA.026	Recuperi e rimborsi da terzi	32.358,94	33.971,27	-1.612,33	-5%
CEA.028	Altre prestazioni da terzi	13.400,00	5.000,00	8.400,00	168%
CEA.040	Sopravvenienze e insussistenze attive non iscrivibili in altre voci	27.791,92	123.435,11	-95.643,19	-77%
1.07	Totale Altri ricavi della gestione ordinaria	95.751,30	165.029,33	-69.278,03	-42%
1.08	Contributi Comitato Italiano Paralimpico				
CEA.601	Contributi per attività paralimpica / A.L.	40.000,00	40.000,00		
1.08	Totale Contributi Comitato Italiano Paralimpico	40.000,00	40.000,00	0,00	
1.	Totale Attività Centrale	20.841.125,51	21.055.545,12	-214.419,61	-1%
	In % sul Valore della produzione	97,39%	97,46%		
2.	Attività Struttura Territoriale				
2.02	Contributi dello Stato, Enti Locali, altri soggetti				
CEA.031	Contributi dello Stato, Regione, Enti Locali, altri soggetti	127.792,35	106.409,91	21.382,44	20%
2.02	Totale Contributi dello Stato, Enti Locali, altri soggetti	127.792,35	106.409,91	21.382,44	20%
2.03	Quote degli associati				
CEA.009.005	Diritto servizio tecnico territoriale	93.805,00	74.190,00	19.615,00	26%
CEA.009.008	Iscrizione a calendario	96.743,00	118.820,00	-22.077,00	-19%
CEA.009.009	Approvazione gare	33.260,00	23.260,00	10.000,00	43%
CEA.009.010	C.P.A. Commissione Prestazioni Assistenziali	39.060,00	30.470,00	8.590,00	28%
CEA.009.014	servizio fonometrico	2.500,00	1.870,00	630,00	34%
CEA.009.042	Commissario aggiunto	20.810,00	22.650,00	-1.840,00	-8%
CEA.010.002	Diritti di segreteria	73.580,00	102.295,00	-28.715,00	-28%
CEA.010.005	Numeri gara	54.899,00	59.968,00	-5.069,00	-8%
2.03	Totale Quote degli associati	414.657,00	433.523,00	-18.866,00	-4%
2.04	Ricavi da manifestazioni				
CEA.016.002	Pubblicità, sponsorizzazioni	15.689,44	9.800,00	5.889,44	60%

VALORE DELLA PRODUZIONE					
Codice	Denominazione	A	B	Differenza A - B	
		Conto Economico 2022	Conto Economico 2021	€	%
2.04	Totale Ricavi da manifestazioni	15.689,44	9.800,00	5.889,44	60%
2.	Totale Attività Struttura Territoriale	558.138,79	549.732,91	8.405,88	2%
	In % sul Valore della produzione	2,61%	2,54%		
	VALORE PRODUZIONE	21.399.264,30	21.605.278,03	-206.013,73	-1%

COSTO DELLA PRODUZIONE					
Codice	Denominazione	A	B	Differenza A - B	
		Conto Economico 2022	Conto Economico 2021	€	%
1.	ATTIVITA' SPORTIVA				
1.01.	Costi per l'Attività Sportiva Centrale				
1.01.01.	Costi PO/AL				
1.01.01.01.	Attività Naz. ed Internaz. P.O. ed A.L.				
1.01.01.01.01.	Partecipazione a Manif. Sport. Naz. - Intern. finalizzate alla Prep. Olimp.-Alto Livello				
CEB.001.002	Spese di trasferta e soggiorno	235.587,63	167.772,47	67.815,16	40%
CEB.002	Indennità, diarie e rimborsi forfettari	55.911,69	59.391,80	-3.480,11	-6%
CEB.005.002	Acquisto materiale sportivo e attrezzature sportive non capitalizzabili	9.311,78	3.128,69	6.183,09	198%
CEB.007.002	Premi di classifica		13.500,00	-13.500,00	-100%
CEB.010.001	Noleggio materiale tec. sportivo, attrezzature, impianti, automezzi e sw Velocità	119.175,50	100.592,61	18.582,89	18%
CEB.010.002	Noleggio materiale tec. sportivo, attrezzature, impianti, automezzi e sw		30.533,00	-30.533,00	-100%
CEB.012	Quote di iscrizione e partecipazione a manifestazioni	76.349,00	58.930,00	17.419,00	30%
CEB.014	Trasporto e facchinaggio	11.229,84		11.229,84	
CEB.016.002	Altre Spese	48.587,47	7.834,00	40.753,47	520%
CEB.018	Acquisto materiale di consumo	3.538,00	1.167,54	2.370,46	203%
CEB.026	Tutela sanitaria	132,00	210,00	-78,00	-37%
CEB.030	Manutenzione ordinaria		353,80	-353,80	-100%
CEB.031	Assistenza medica, antidoping	1.700,00	1.416,35	283,65	20%
CEB.033.002	Promozione, comunicazione e marketing	1.952,00	5.451,68	-3.499,68	-64%
CEB.095	Comunicati, opuscoli, annuari e servizi fotografici	5.031,28	1.820,00	3.211,28	176%
CEB.105	Spese di rappresentanza	24.212,54	59.843,81	-35.631,27	-60%
1.01.01.01.01	Totale Partecipazione a Manif. Sport. Naz. - Intern. finalizzate alla Prep. Olimp.-Alto Livello	592.718,73	511.945,75	80.772,98	16%
1.01.01.01.02	Allenamenti e stages				
CEB.001.002	Spese di trasferta e soggiorno	57.357,86	35.201,40	22.156,46	63%
CEB.002	Indennità, diarie e rimborsi forfettari	7.900,00	9.200,00	-1.300,00	-14%

COSTO DELLA PRODUZIONE					
Codice	Denominazione	A	B	Differenza A - B	
		Conto Economico 2022	Conto Economico 2021	€	%
CEB.003	Compensi per staff tecnico	700,00	700,00		
CEB.010.001	Noleggio materiale tec. sportivo, attrezzature, impianti, automezzi e sw Velocità	29.608,56	24.313,88	5.294,68	22%
CEB.010.002	Noleggio materiale tec. sportivo, attrezzature, impianti, automezzi e sw	3.493,16	7.727,00	-4.233,84	-55%
CEB.026	Tutela sanitaria		579,25	-579,25	-100%
CEB.031	Assistenza medica, antidoping	1.020,00	500,00	520,00	104%
1.01.01.01.02	Totale Allenamenti e stages	100.079,58	78.221,53	21.858,05	28%
1.01.01.01.04	<u>Compensi per prestazioni contrattuali</u>				
CEB.003	Compensi per staff tecnico	259.800,00	238.660,00	21.140,00	9%
1.01.01.01.04	Totale Compensi per prestazioni contrattuali	259.800,00	238.660,00	21.140,00	9%
1.01.01.01.05	<u>Interventi per gli atleti</u>				
CEB.022	Contributi ad atleti ed altri soggetti	378.545,08	409.778,79	-31.233,71	-8%
CEB.121	Spese per licenze internazionali	184.842,25		184.842,25	
1.01.01.01.05	Totale Interventi per gli atleti	563.387,33	409.778,79	153.608,54	37%
1.01.01.01.	Totale Attività Naz. ed Internaz. P.O. ed A.L.	1.515.985,64	1.238.606,07	277.379,57	22%
1.01.01.02.	<u>Attività rappresentative nazionali</u>				
1.01.01.02.01	<u>Partecipaz. a Manif. sportive naz./inter.</u>				
CEB.001.002	Spese di trasferta e soggiorno	65.623,28	60.329,42	5.293,86	9%
CEB.002	Indennità, diarie e rimborsi forfettari	36.214,00	12.400,00	23.814,00	192%
CEB.005.002	Acquisto materiale sportivo e attrezzature sportive non capitalizzabili	100,00	50,38	49,62	98%
CEB.010.001	Noleggio materiale tec. sportivo, attrezzature, impianti, automezzi e sw Velocità	89.175,50	65.592,62	23.582,88	36%
CEB.014	Trasporto e facchinaggio	13.400,00		13.400,00	
CEB.016.002	Altre Spese	5.000,00	5.000,00		
CEB.031	Assistenza medica, antidoping	1.000,00		1.000,00	
1.01.01.02.01	Totale Partecipaz. a Manif. sportive naz./inter.	210.512,78	143.372,42	67.140,36	47%

COSTO DELLA PRODUZIONE					
Codice	Denominazione	A	B	Differenza A - B	
		Conto Economico 2022	Conto Economico 2021	€	%
1.01.01.02.02	<u>Allenamenti e stages</u>				
CEB.001.002	Spese di trasferta e soggiorno	31.312,83	34.550,12	-3.237,29	-9%
CEB.002	Indennità, diarie e rimborsi forfettari	6.487,20	5.070,00	1.417,20	28%
CEB.003	Compensi per staff tecnico		2.390,00	-2.390,00	-100%
CEB.005.002	Acquisto materiale sportivo e attrezzature sportive non capitalizzabili	3.669,00	3.321,34	347,66	10%
CEB.010.001	Noleggio materiale tec. sportivo, attrezzature, impianti, automezzi e sw Velocità	21.970,76	21.058,60	912,16	4%
CEB.010.002	Noleggio materiale tec. sportivo, attrezzature, impianti, automezzi e sw	29.932,80	12.026,00	17.906,80	149%
CEB.018	Acquisto materiale di consumo	710,04	208,10	501,94	241%
CEB.031	Assistenza medica, antidoping	1.486,40	430,00	1.056,40	246%
1.01.01.02.02	Totale Allenamenti e stages	95.569,03	79.054,16	16.514,87	21%
1.01.01.02.05	<u>Interventi per gli atleti</u>				
CEB.022	Contributi ad atleti ed altri soggetti	88.029,00	108.080,00	-20.051,00	-19%
1.01.01.02.05	Totale Interventi per gli atleti	88.029,00	108.080,00	-20.051,00	-19%
1.01.01.02.	Totale Attività rappresentative nazionali	394.110,81	330.506,58	63.604,23	19%
1.01.01.01.	Totale Costi PO/AL	1.910.096,45	1.569.112,65	340.983,80	22%
1.01.02.	<u>Costi attività sportiva</u>				
1.01.02.01.	<u>Organizzazione Manifestaz. Sportive Intern.li</u>				
CEB.018	Acquisto materiale di consumo		549,00	-549,00	-100%
1.01.02.01.	Totale Organizzazione Manifestaz. Sportive Intern.li	0,00	549,00	-549,00	-100%
1.01.02.02.	<u>Organizz. Manifestazione Sportive Nazionali</u>				
CEB.001.001	Spese di trasferta e soggiorno Velocità	87.656,96	71.555,52	16.101,44	23%
CEB.001.002	Spese di trasferta e soggiorno	601.508,00	392.589,33	208.918,67	53%
CEB.002	Indennità, diarie e rimborsi forfettari	52.094,08	36.454,08	15.640,00	43%
CEB.005.001	Materiali Velocità e attrezzature sportive non capitalizzabili	126.601,33	94.116,20	32.485,13	35%
CEB.005.002	Acquisto materiale sportivo e attrezzature sportive non capitalizzabili	8.744,03	18.438,26	-9.694,23	-53%

COSTO DELLA PRODUZIONE					
Codice	Denominazione	A	B	Differenza A - B	
		Conto Economico 2022	Conto Economico 2021	€	%
CEB.007.001	Montepremi Velocità	121.053,18	113.300,00	7.753,18	7%
CEB.007.002	Premi di classifica	179.034,00	150.884,00	28.150,00	19%
CEB.008	Premi di assicurazione	11.322,83	17.902,77	-6.579,94	-37%
CEB.010.001	Noleggio materiale tec. sportivo, attrezzature, impianti, automezzi e sw Velocità	1.510.077,84	1.478.387,37	31.690,47	2%
CEB.010.002	Noleggio materiale tec. sportivo, attrezzature, impianti, automezzi e sw	104.783,42	92.192,70	12.590,72	14%
CEB.011	Coppe e medaglie, altro materiale premiazionale e onorificenze	21.146,92	15.953,94	5.192,98	33%
CEB.012	Quote di iscrizione e partecipazione a manifestazioni	2.560,00	4.960,00	-2.400,00	-48%
CEB.013	Indennità, compensi, gettoni ed altre utilità ufficiali di gara, arbitri, commissari, cronometristi	420.517,38	405.289,98	15.227,40	4%
CEB.014	Trasporto e facchinaggio	70,00		70,00	
CEB.016.001	MiniGP - Minimoto Velocità	154.754,53	82.456,14	72.298,39	88%
CEB.016.002	Altre Spese	404.079,22	439.345,49	-35.266,27	-8%
CEB.018	Acquisto materiale di consumo	47.766,93	127.404,74	-79.637,81	-63%
CEB.024	Compensi per prestazioni tecnico-scientifiche	497.354,72	478.955,74	18.398,98	4%
CEB.030	Manutenzione ordinaria	1.811,70	2.970,70	-1.159,00	-39%
CEB.031	Assistenza medica, antidoping	26.920,00	18.000,00	8.920,00	50%
CEB.033.001	Marketing e Comunicazione Velocità	75.322,78	94.820,12	-19.497,34	-21%
CEB.033.002	Promozione, comunicazione e marketing	5.000,00	5.000,00		
CEB.045.001	TV Velocità / Produzione, diffusione e diritti per la trasmissione televisiva / radiofonica	232.509,00	227.000,00	5.509,00	2%
CEB.045.002	Produzione, diffusione e diritti per la trasmissione televisiva / radiofonica	151.208,11	35.704,00	115.504,11	324%
CEB.049	Organiz. e/o partecipaz. a manif. a carattere sociale	455.753,56	342.320,96	113.432,60	33%
CEB.063	Servizi di pulizia e sorveglianza		10.000,00	-10.000,00	-100%
CEB.080.001	Collaboratori Velocità	329.894,00	314.446,00	15.448,00	5%
CEB.602	Costi per altri servizi e prestazioni	292.000,00	230.000,00	62.000,00	27%
1.01.02.02.	Totale Organizz. Manifestazione Sportive Nazionali	5.921.544,52	5.300.448,04	621.096,48	12%
1.01.02.03.	<u>Partecipazione ad organismi internazionali</u>				

COSTO DELLA PRODUZIONE					
Codice	Denominazione	A	B	Differenza A - B	
		Conto Economico 2022	Conto Economico 2021	€	%
CEB.034	Quote di adesione ad organismi internazionali	3.020,00	2.000,00	1.020,00	51%
CEB.042	Organizzazione e partecipazione a convegni, seminari, congressi, fiere e conferenze stampa	94.499,22	6.784,57	87.714,65	1.293%
CEB.121	Spese per licenze internazionali		137.918,50	-137.918,50	-100%
1.01.02.03.	Totale Partecipazione ad organismi internazionali	97.519,22	146.703,07	-49.183,85	-34%
1.01.02.04.	<u>Formazione ricerca e documentazione</u>				
1.01.02.04.01	<u>Corsi di formaz.quadri tecnici e ufficiali di gara</u>				
CEB.001.002	Spese di trasferta e soggiorno	91.341,78	50.052,98	41.288,80	82%
CEB.002	Indennità, diarie e rimborsi forfettari	3.287,54	6.465,14	-3.177,60	-49%
CEB.010.002	Noleggio materiale tec. sportivo, attrezzature, impianti, automezzi e sw		1.098,00	-1.098,00	-100%
CEB.013	Indennità, compensi, gettoni ed altre utilità ufficiali di gara, arbitri, commissari, cronometristi	12.568,00	17.590,00	-5.022,00	-29%
CEB.016.002	Altre Spese	857,49	7.222,40	-6.364,91	-88%
CEB.018	Acquisto materiale di consumo	2.551,20	259,99	2.291,21	881%
CEB.043	Costi per acquisti di materiale didattico e per servizi di traduzione / video	1.428,00	166,50	1.261,50	758%
CEB.064	Utenze e servizi	10.915,26	28.987,11	-18.071,85	-62%
1.01.02.04.01	Totale Corsi di formaz.quadri tecnici e ufficiali di gara	122.949,27	111.842,12	11.107,15	10%
1.01.02.04.03	<u>Corsi di formazione per altri soggetti</u>				
CEB.001.002	Spese di trasferta e soggiorno	18.456,36	20.688,94	-2.232,58	-11%
CEB.002	Indennità, diarie e rimborsi forfettari	11.600,02	12.552,00	-951,98	-8%
CEB.010.002	Noleggio materiale tec. sportivo, attrezzature, impianti, automezzi e sw	366,00	1.700,03	-1.334,03	-78%
CEB.018	Acquisto materiale di consumo	567,00	259,26	307,74	119%
1.01.02.04.03	Totale Corsi di formazione per altri soggetti	30.989,38	35.200,23	-4.210,85	-12%
1.01.02.04.	Totale Formazione ricerca e documentazione	153.938,65	147.042,35	6.896,30	5%
1.01.02.05	<u>Promozione Sportiva</u>				

COSTO DELLA PRODUZIONE					
Codice	Denominazione	A	B	Differenza A - B	
		Conto Economico 2022	Conto Economico 2021	€	%
CEB.001.002	Spese di trasferta e soggiorno	69.026,33	32.263,03	36.763,30	114%
CEB.002	Indennità, diarie e rimborsi forfettari	176.267,00	183.754,90	-7.487,90	-4%
CEB.014	Trasporto e facchinaggio	84.444,09	138.706,80	-54.262,71	-39%
CEB.016.002	Altre Spese	85.283,48	10.360,00	74.923,48	723%
CEB.016.005	SES progetti ammessi ai contributi per la promozione e il potenziamento dell'attività sportiva di base	4.099,00		4.099,00	
CEB.018	Acquisto materiale di consumo	52.302,46	75.300,90	-22.998,44	-31%
CEB.024	Compensi per prestazioni tecnico-scientifiche	57.000,49	52.000,18	5.000,31	10%
CEB.030	Manutenzione ordinaria	618,00		618,00	
CEB.033.002	Promozione, comunicazione e marketing	329.464,36	269.908,97	59.555,39	22%
CEB.042	Organizzazione e partecipazione a convegni, seminari, congressi, fiere e conferenze stampa	79.392,64	54.131,54	25.261,10	47%
CEB.056	Stampa opuscoli e materiale di propaganda	64.057,03	60.352,83	3.704,20	6%
CEB.080.002	Collaboratori - compensi	42.055,51	42.536,85	-481,34	-1%
1.01.02.05	Totale Promozione Sportiva	1.044.010,39	919.316,00	124.694,39	14%
1.01.02.06	<u>Contributi per l'attività sportiva</u>				
CEB.058.001	Contributi circolare sportiva	501.799,00	501.916,00	-117,00	0%
CEB.058.004	Contributi impianti sportivi		16.000,00	-16.000,00	-100%
CEB.058.005	CONTRIBUTI SPORTIVI COVID		678.410,36	-678.410,36	-100%
CEB.058.006	Contributi licenze		367.945,00	-367.945,00	-100%
CEB.058.007	Contributi tessere		81.030,00	-81.030,00	-100%
CEB.058.008	Contributi omologhe impianti		112.950,00	-112.950,00	-100%
CEB.058.010	Contributi riaffiliazioni COVID		141.250,00	-141.250,00	-100%
CEB.058.012	iscrizioni a gare SIGMA	2.109.403,85		2.109.403,85	
1.01.02.06	Totale Contributi per l'attività sportiva	2.611.202,85	1.899.501,36	711.701,49	37%
1.01.02.07	<u>Gestione impianti sportivi</u>				
CEB.030	Manutenzione ordinaria	8.771,24	9.443,69	-672,45	-7%
CEB.063	Servizi di pulizia e sorveglianza	11.074,69		11.074,69	

COSTO DELLA PRODUZIONE					
Codice	Denominazione	A	B	Differenza A - B	
		Conto Economico 2022	Conto Economico 2021	€	%
1.01.02.07	Totale Gestione impianti sportivi	19.845,93	9.443,69	10.402,24	110%
1.01.02.08	<u>Altri costi per l'attività sportiva</u>				
CEB.008	Premi di assicurazione	2.666.927,14	2.290.557,93	376.369,21	16%
CEB.122	Acquisto modulistica per attività sportiva	47.796,29	16.849,05	30.947,24	184%
1.01.02.08	Totale Altri costi per l'attività sportiva	2.714.723,43	2.307.406,98	407.316,45	18%
1.01.02.09	<u>Ammortamenti attività sportiva</u>				
CEB.067	Ammortamento immobilizzazioni materiali	58.043,69	69.414,41	-11.370,72	-16%
CEB.068	Ammortamento immobilizzazioni immateriali	46.628,60	39.530,90	7.097,70	18%
1.01.02.09	Totale Ammortamenti attività sportiva	104.672,29	108.945,31	-4.273,02	-4%
1.01.02.	Totale Costi attività sportiva	12.667.457,28	10.839.355,80	1.828.101,48	17%
1.01.	Totale Costi per l'Attività Sportiva Centrale	14.577.553,73	12.408.468,45	2.169.085,28	17%
	<i>In % sul Costo della produzione</i>	65,29%	63,01%		
1.02.	Costi per att. sportiva della Strutt. Terr.				
1.02.	Totale Costi per att. sportiva della Strutt. Terr.	845.306,68	868.923,51	-23.616,83	-3%
	<i>In % sul Costo della produzione</i>	3,79%	4,41%		
1.	Totale ATTIVITA' SPORTIVA	15.422.860,41	13.277.391,96	2.145.468,45	16%
	<i>In % sul Valore della Produzione</i>	72,07%	61,45%		
	<i>In % sul Costo della produzione</i>	69,07%	67,43%		
2.	FUNZIONAMENTO E COSTI GENERALI				
2.01.	Funz. e costi generali attività centrale				
2.01.01	Costi per il personale e collaborazioni				
CEB.073	Personale Federale - retribuzione ordinaria	2.233.711,69	2.243.078,78	-9.367,09	0%
CEB.074	Personale Federale - straordinari	59.152,15	103.695,19	-44.543,04	-43%
CEB.075	Personale Federale - oneri previdenziali	675.240,43	678.218,18	-2.977,75	0%
CEB.076	Premi assicurativi personale	11.610,28	11.084,00	526,28	5%
CEB.077	Personale Federale - Trattamento di fine rapporto	266.576,32	168.663,06	97.913,26	58%

COSTO DELLA PRODUZIONE					
Codice	Denominazione	A	B	Differenza A - B	
		Conto Economico 2022	Conto Economico 2021	€	%
CEB.079	Personale Federale - rimborsi spese di trasferta a piè di lista	135.946,21	106.207,14	29.739,07	28%
CEB.081	Collaboratori - oneri previdenziali	11.773,70	10.659,24	1.114,46	10%
CEB.086	Costi di formazione del personale	12.262,60	5.444,00	6.818,60	125%
CEB.200	Personale ex Sport e salute Spa - retribuzione ordinaria	517.079,75	645.056,73	-127.976,98	-20%
CEB.201	Pesonale ex Sport e Salute Spa - retribuzione straordinaria	6.673,15	26.846,84	-20.173,69	-75%
CEB.202	Oneri a carico azienda personale ex Sport e Salute Spa	150.876,96	206.054,36	-55.177,40	-27%
CEB.205	Premi di produzione personale ex Sport e Salute Spa	10.796,00	13.400,00	-2.604,00	-19%
CEB.206	Accantonamento tfr personale ex Sport e Salute Spa	65.942,99	48.386,94	17.556,05	36%
CEB.208	Premi di produzione personale già federale	39.169,00	47.200,00	-8.031,00	-17%
CEB.300	Buoni pasto/ticket restaurant	81.225,50	65.697,58	15.527,92	24%
CEB.800	Interventi assistenziali al personale	41.132,47	2.990,00	38.142,47	1.276%
2.01.01	Totale Costi per il personale e collaborazioni	4.319.169,20	4.382.682,04	-63.512,84	-1%
2.01.02	<i>Organi e Commissioni federali</i>				
CEB.001.002	Spese di trasferta e soggiorno	88.984,51	83.550,58	5.433,93	7%
CEB.087	Indennità, compensi, gettoni ed altre utilità Organi di gestione	11.309,83	10.532,51	777,32	7%
CEB.088	Indennità, compensi, gettoni ed altre utilità Collegio dei Revisori dei conti	32.500,84	34.190,08	-1.689,24	-5%
CEB.089	Indennità, compensi, gettoni ed altre utilità Organi di giustizia sportiva	43.915,71	43.291,76	623,95	1%
CEB.090	Celebrazione 110 anni FMI		190.966,82	-190.966,82	-100%
CEB.109	Assemblea regionale		79.060,27	-79.060,27	-100%
2.01.02	Totale Organi e Commissioni federali	176.710,89	441.592,02	-264.881,13	-60%
2.01.03	<i>Costi per la comunicazione</i>				
CEB.016.002	Altre Spese	12.272,76	7.718,10	4.554,66	59%
CEB.093	Costo rivista federale	101.632,07	98.300,52	3.331,55	3%
CEB.095	Comunicati, opuscoli, annuari e servizi fotografici	4.103,60	541,72	3.561,88	658%
CEB.098	Spese per manutenzione e sviluppo sistemi informativi e sito internet	39.315,88	44.957,31	-5.641,43	-13%
2.01.03	Totale Costi per la comunicazione	157.324,31	151.517,65	5.806,66	4%

COSTO DELLA PRODUZIONE					
Codice	Denominazione	A	B	Differenza A - B	
		Conto Economico 2022	Conto Economico 2021	€	%
2.01.04	<i>Costi generali</i>				
CEB.008	Premi di assicurazione	30.043,26	15.864,26	14.179,00	89%
CEB.014	Trasporto e facchinaggio	26.333,99	28.284,78	-1.950,79	-7%
CEB.018	Acquisto materiale di consumo	38.121,19	114.980,53	-76.859,34	-67%
CEB.030	Manutenzione ordinaria	26.371,98	26.822,60	-450,62	-2%
CEB.044	Acquisto giornali, riviste, pubblicazioni tecniche	259,98	581,17	-321,19	-55%
CEB.064	Utenze e servizi	8.175,51	3.187,00	4.988,51	157%
CEB.065	Canoni ed oneri locativi	95.023,57	92.718,37	2.305,20	2%
CEB.096	Servizi giuridici, amministrativi e fiscali	193.996,79	144.412,24	49.584,55	34%
CEB.097	Compensi per prestazioni connesse alla pubblicità e promozione	22.341,31	28.316,99	-5.975,68	-21%
CEB.098	Spese per manutenzione e sviluppo sistemi informativi e sito internet	242.747,61	206.781,47	35.966,14	17%
CEB.099	Prestazioni giuridiche, amministrative e fiscali	157.708,08	157.384,67	323,41	0%
CEB.101.001	Spese telefoniche da rete mobile	50.351,70	67.438,70	-17.087,00	-25%
CEB.101.002	Spese postali	11.658,04	5.600,08	6.057,96	108%
CEB.101.003	Spese telefoniche da rete fissa	15.685,24	16.715,44	-1.030,20	-6%
CEB.105	Spese di rappresentanza	2.256,62	19.774,02	-17.517,40	-89%
CEB.106	Commissioni bancarie e postali	82.273,38	64.723,33	17.550,05	27%
CEB.107	Provvigioni per intermediazione pubblicitaria		11.002,00	-11.002,00	-100%
CEB.108	Imposte indirette, tasse e contributi	23.322,92	18.717,20	4.605,72	25%
CEB.600	Costo per la sicurezza del personale	8.892,08	14.259,84	-5.367,76	-38%
2.01.04	Totale Costi generali	1.035.563,25	1.037.564,69	-2.001,44	0%
2.01.05	<i>Ammortamenti per funzionamento</i>				
CEB.067	Ammortamento immobilizzazioni materiali	58.812,82	48.332,40	10.480,42	22%
CEB.068	Ammortamento immobilizzazioni immateriali	194.272,46	145.780,54	48.491,92	33%
2.01.05	Totale Ammortamenti per funzionamento	253.085,28	194.112,94	58.972,34	30%
2.01.	Totale Funz. e costi generali attività centrale	5.941.852,93	6.207.469,34	-265.616,41	-4%
	<i>In % sul Costo della produzione</i>	26,61%	31,52%		

COSTO DELLA PRODUZIONE					
Codice	Denominazione	A	B	Differenza A - B	
		Conto Economico 2022	Conto Economico 2021	€	%
2.02.	Funz. e costi gen. Struttura Terr.				
2.02.	Totale Funz. e costi gen. Struttura Terr.	146.649,55	154.150,94	-7.501,39	-5%
	In % sul Costo della produzione	0,66%	0,78%		
2.	Totale FUNZIONAMENTO E COSTI GENERALI	6.088.502,48	6.361.620,28	-273.117,80	-4%
	In % sul Valore della Produzione	28,45%	29,44%		
	In % sul Costo della produzione	27,27%	32,31%		
3.	ACCANTONAMENTI				
3.01	Accantonamenti per rischi e oneri				
CEB.070	Accantonamento cause legali in corso	529.009,25	12.259,00	516.750,25	4.215%
3.01	Totale Accantonamenti per rischi e oneri	529.009,25	12.259,00	516.750,25	4.215%
	In % sul Costo della produzione	2,37%	0,06%		
3.02	Accantonamento a fondo svalutazione crediti				
CEB.603	Accantonamento Fondo svalutazione crediti	11.553,55	5.336,72	6.216,83	116%
3.02	Totale Accantonamento a fondo svalutazione crediti	11.553,55	5.336,72	6.216,83	116%
	In % sul Costo della produzione	0,05%	0,03%		
3.03	Svalutazione attività finanziarie				
CEB.604	Svalutazione attività finanziarie	234.537,28	14.342,18	220.195,10	1.535%
3.03	Totale Svalutazione attività finanziarie	234.537,28	14.342,18	220.195,10	1.535%
	In % sul Costo della produzione	1,05%	0,07%		
3.	Totale ACCANTONAMENTI	775.100,08	31.937,90	743.162,18	2.327%
	In % sul Valore della Produzione	3,62%	0,15%		
	In % sul Costo della produzione	3,47%	0,16%		
4.	ONERI DIVERSI DI GESTIONE				
4.01	Oneri diversi di gestione				
CEB.150	Minusvalenze	22.754,25		22.754,25	
CEB.152	Sopravvenienze e insussistenze passive non iscrivibili in altre voci	19.520,36	20.381,09	-860,73	-4%
4.01	Totale Oneri diversi di gestione	42.274,61	20.381,09	21.893,52	107%
	In % sul Costo della produzione	0,19%	0,10%		

COSTO DELLA PRODUZIONE					
Codice	Denominazione	A	B	Differenza A - B	
		Conto Economico 2022	Conto Economico 2021	€	%
4.	Totale ONERI DIVERSI DI GESTIONE	42.274,61	20.381,09	21.893,52	107%
	In % sul Valore della Produzione	0,20%	0,09%		
	In % sul Costo della produzione	0,19%	0,10%		
	COSTO DELLA PRODUZIONE	22.328.737,58	19.691.331,23	2.637.406,35	13%
	In % sul Valore della Produzione	104,34%	91,14%		
	Diff. Valori e Costi della Produz.	-929.473,28	1.913.946,80	-2.843.420,08	-149%
	In % sul Valore della Produzione	-4,34%	8,86%		

Codice	Denominazione	A	B	Differenza A - B	
		Conto Economico 2022	Conto Economico 2021	€	%
CEC.	Oneri finanziari				
CEB.20.001	Interessi attivi	41.852,09	1.044,74	40.807,35	3.906%
CEC.	Totale Oneri finanziari	41.852,09	1.044,74	40.807,35	3.906%
CEE.	Imposte sul reddito				
CEE.002	IRAP	164.134,00	132.192,00	31.942,00	24%
CEE.003	IRES	42.753,00	968,00	41.785,00	4.317%
CEE.	Totale Imposte sul reddito	-206.887,00	-133.160,00	-73.727,00	55%
	RISULTATO D'ESERCIZIO	-1.094.508,19	1.781.831,54	-2.876.339,73	-161%



Conto Economico OT

Quadro riepilogativo

Bilancio consuntivo al 31 Dicembre 2022

2022



COSTO DELLA PRODUZIONE					
Codice	Denominazione	A	B	Differenza A - B	
		Conto Economico 2022	Conto Economico 2021	€	%
1.	ATTIVITA' SPORTIVA				
1.02.	Costi per att. sportiva della Strutt. Terr.				
1.02.01	Attività agonistica	127.373,84	129.466,76	-2.092,92	-2%
1.02.02	Organizzazione Manifestazione Sportive	627.019,84	670.444,94	-43.425,10	-6%
1.02.03	Corsi di formazione	75.202,34	57.459,26	17.743,08	31%
1.02.04	Promozione Sportiva	15.710,66	11.552,55	4.158,11	36%
1.02.	Costi per att. sportiva della Strutt. Terr.	845.306,68	868.923,51	-23.616,83	-3%
1.	ATTIVITA' SPORTIVA	845.306,68	868.923,51	-23.616,83	-3%
2.	FUNZIONAMENTO E COSTI GENERALI				
2.02.	Funz. e costi gen. Struttura Terr.				
2.02.02	Organi e Commissioni	84.691,39	69.437,12	15.254,27	22%
2.02.03	Costi generali	61.958,16	84.713,82	-22.755,66	-27%
2.02.	Funz. e costi gen. Struttura Terr.	146.649,55	154.150,94	-7.501,39	-5%
2.	FUNZIONAMENTO E COSTI GENERALI	146.649,55	154.150,94	-7.501,39	-5%
	COSTO STRUTT. TERRIT.	991.956,23	1.023.074,45	-31.118,22	-3%



Conto Economico OT

Quadro analitico

Bilancio consuntivo al 31 Dicembre 2022

2022

COSTO DELLA PRODUZIONE					
Codice	Denominazione	A	B	Differenza A - B	
		Conto Economico 2022	Conto Economico 2021	€	%
1.	ATTIVITA' SPORTIVA				
1.02.	Costi per att. sportiva della Strutt. Terr.				
1.02.01	Attività agonistica				
CEB.001.002	Spese di trasferta e soggiorno	24.564,72	24.936,56	-371,84	-1%
CEB.002	Indennità, diarie e rimborsi forfettari	37.520,00	28.995,00	8.525,00	29%
CEB.005.002	Acquisto materiale sportivo e attrezzature sportive non capitalizzabili	65.289,12	75.535,20	-10.246,08	-14%
1.02.01	Totale Attività agonistica	127.373,84	129.466,76	-2.092,92	-2%
1.02.02	Organizzazione Manifestazione Sportive				
CEB.001.002	Spese di trasferta e soggiorno	33.905,69	28.535,36	5.370,33	19%
CEB.002	Indennità, diarie e rimborsi forfettari	68.407,00	59.788,05	8.618,95	14%
CEB.007.002	Premi di classifica		132,00	-132,00	-100%
CEB.011	Coppe e medaglie, altro materiale premiazionale e onorificenze	60.253,79	65.403,81	-5.150,02	-8%
CEB.016.002	Altre Spese	169.705,10	145.819,28	23.885,82	16%
CEB.022	Contributi ad atleti ed altri soggetti	290.968,94	358.102,54	-67.133,60	-19%
CEB.030	Manutenzione ordinaria	279,32	237,90	41,42	17%
CEB.031	Assistenza medica, antidoping	3.500,00	9.850,00	-6.350,00	-64%
CEB.065	Canoni ed oneri locativi		2.576,00	-2.576,00	-100%
1.02.02	Totale Organizzazione Manifestazione Sportive	627.019,84	670.444,94	-43.425,10	-6%
1.02.03	Corsi di formazione				
CEB.001.002	Spese di trasferta e soggiorno	22.141,14	17.622,03	4.519,11	26%
CEB.002	Indennità, diarie e rimborsi forfettari	29.706,00	27.719,20	1.986,80	7%
CEB.016.002	Altre Spese	23.355,20	12.118,03	11.237,17	93%
1.02.03	Totale Corsi di formazione	75.202,34	57.459,26	17.743,08	31%
1.02.04	Promozione Sportiva				
CEB.001.002	Spese di trasferta e soggiorno	3.080,47		3.080,47	

COSTO DELLA PRODUZIONE					
Codice	Denominazione	A	B	Differenza A - B	
		Conto Economico 2022	Conto Economico 2021	€	%
CEB.011	Coppe e medaglie, altro materiale premiazionale e onorificenze		98,21	-98,21	-100%
CEB.033.002	Promozione, comunicazione e marketing	12.630,19	11.454,34	1.175,85	10%
1.02.04	Totale Promozione Sportiva	15.710,66	11.552,55	4.158,11	36%
1.02.	Totale Costi per att. sportiva della Strutt. Terr.	845.306,68	868.923,51	-23.616,83	-3%
1.	Totale ATTIVITA' SPORTIVA	845.306,68	868.923,51	-23.616,83	-3%
2.	FUNZIONAMENTO E COSTI GENERALI				
2.02.	Funz. e costi gen. Struttura Terr.				
2.02.02	Organi e Commissioni				
CEB.087	Indennità, compensi, gettoni ed altre utilità Organi di gestione	84.541,39	65.889,30	18.652,09	28%
CEB.109	Assemblea regionale	150,00	3.547,82	-3.397,82	-96%
2.02.02	Totale Organi e Commissioni	84.691,39	69.437,12	15.254,27	22%
2.02.03	Costi generali				
CEB.001.002	Spese di trasferta e soggiorno	1.689,84	567,96	1.121,88	198%
CEB.018	Acquisto materiale di consumo	7.251,90	11.438,30	-4.186,40	-37%
CEB.030	Manutenzione ordinaria	1.678,45	533,45	1.145,00	215%
CEB.044	Acquisto giornali, riviste, pubblicazioni tecniche	876,60	656,60	220,00	34%
CEB.064	Utenze e servizi	35.846,17	52.429,75	-16.583,58	-32%
CEB.065	Canoni ed oneri locativi	10.348,84	14.009,10	-3.660,26	-26%
CEB.098	Spese per manutenzione e sviluppo sistemi informativi e sito internet	1.925,44	639,80	1.285,64	201%
CEB.101.002	Spese postali	262,15	2.470,14	-2.207,99	-89%
CEB.105	Spese di rappresentanza	932,27	740,00	192,27	26%
CEB.106	Commissioni bancarie e postali	1.146,50	1.228,72	-82,22	-7%
2.02.03	Totale Costi generali	61.958,16	84.713,82	-22.755,66	-27%
2.02.	Totale Funz. e costi gen. Struttura Terr.	146.649,55	154.150,94	-7.501,39	-5%
2.	Totale FUNZIONAMENTO E COSTI GENERALI	146.649,55	154.150,94	-7.501,39	-5%
	COSTO STRUTT. TERRIT.	991.956,23	1.023.074,45	-31.118,22	-3%



Rendiconto Finanziario

Allegato alla Nota Integrativa
Bilancio consuntivo al 31 Dicembre 2022

2022

RENDICONTO FINANZIARIO ESERCIZIO 2022

	RENDICONTO FINANZIARIO	ESERCIZIO 2022	ESERCIZIO 2021
A.	Flussi finanziari derivanti dall'attività operativa		
	Incassi da clienti		
	da ricavi da pubblicità e sponsorizzazione	321.629	176.144
	da ricavi da manifestazioni internazionali	78.932	6.667
	da ricavi da manifestazioni nazionali	2.740.456	2.966.800
	Altri Incassi:		
	Contributi in c/esercizio - da Sport e Salute SpA	4.755.779	5.474.858
	Contributi in c/esercizio - da Stato, Regioni ed altri enti	164.921	7.800
	Contributi in c/esercizio - dall'Unione Europea / Altri Organismi Int.li		192.560
	Quote dagli associati	14.151.521	11.404.512
	Da altri ricavi della gestione ordinaria	98.730	67.537
	(Pagamenti a fornitori per acquisti)	(155.416)	(2.390.743)
	(Pagamenti a fornitori per servizi)	(15.548.712)	(8.195.660)
	(Pagamenti al personale):		
	(per retribuzioni)	(2.153.902)	(2.072.510)
	(per trattamento di fine rapporto)	(627)	(1.632)
	(oneri sociali):		
	- di cui a carico dipendenti	(217.975)	(265.690)
	- di cui a carico impresa	(985.474)	(850.266)
	(Trasferimenti correnti ad Amm.ni Pubb./Istituz. Sociali Private/Altri soggetti)	(1.320.650)	(732.432)
	(Altri pagamenti)	(702.924)	(2.974.914)
	(Imposte pagate sul reddito)	(136.648)	(122.027)
	(Altre imposte/tributi liquidati nell'esercizio)	(902.636)	(833.702)
	(Versamento IVA a debito)	(148.256)	(6.960)
	Interessi incassati/(Pagati)	821	33
	Dividendi incassati		
	Flusso finanziario dell'attività operativa (A)	39.570	1.850.376
B.	Flussi finanziari derivanti dall'attività di investimento		
	Immobilizzazioni materiali:		
	(Investimenti)	(211.386)	(97.366)
	Disinvestimenti	27.084	
	Immobilizzazioni immateriali:		
	(Investimenti)	(251.391)	(184.830)
	Disinvestimenti		
	Immobilizzazioni finanziarie:		
	(Investimenti)		
	Disinvestimenti		
	Attività finanziarie non immobilizzate:		
	(Investimenti)		- 2.000.000

Disinvestimenti		
(Acquisizioni di rami d'azienda al netto delle disponibilità liquide)		
Cessione di rami d'azienda al netto delle disponibilità liquide		
Flussi finanziari derivanti dall'attività di investimento (B)	(435.693)	(2.282.196)
C.	Flussi finanziari derivanti dall'attività di finanziamento	
	Mezzi di terzi	
	Incremento (decremento) debiti a breve verso banche	
	Accensione finanziamenti	
	(Rimborso di finanziamenti)	
	Mezzi Propri	
	Aumento di capitale a pagamento	
	(Rimborso di capitale)	
	Cessione (acquisto) di azioni proprie	
	(Dividenti e acconti su dividendi pagati)	
	Flussi finanziario dell'attività di finanziamento (C)	0
		0
	Incremento (decremento) disponibilità liquide (A+B+C)	(396.123)
		(431.820)
	Disponibilità liquide all'inizio dell'esercizio (Centro + Comitati FSN)	12.245.079
		12.676.900
	Disponibilità liquide alla fine dell'esercizio (Centro + Comitati FSN)	11.848.956
		12.245.079



Stato Patrimoniale

Bilancio consuntivo al 31 Dicembre 2022

2022

ATTIVO				
Denominazione	A	B	Differenza A - B	
	STATO PATRIMONIALE 2022	STATO PATRIMONIALE 2021	€	%
SPA.B - IMMOBILIZZAZIONI				
SPA.B.01 - IMMOBILIZZAZIONI IMMATERIALI				
SPA.B.01.03.01 - OPERE DELL'INGEGNO (ROYALTIES), LICENZE D'USO, SOFTWARE	106.188,52	88.083,98	18.104,54	21%
SPA.B.01.03 - OPERE DELL'INGEGNO (ROYALTIES), LICENZE D'USO, SOFTWARE	106.188,52	88.083,98	18.104,54	21%
SPA.B.01.07.01 - MIGLIORIE SU BENI DI TERZI	80.018,40	87.633,86	-7.615,46	-9%
SPA.B.01.07 - ALTRE IMMOBILIZZAZIONI IMMATERIALI	80.018,40	87.633,86	-7.615,46	-9%
TOTALE IMMOBILIZZAZIONI IMMATERIALI	186.206,92	175.717,84	10.489,08	6%
SPA.B.02 - IMMOBILIZZAZIONI MATERIALI				
SPA.B.02.01.02 - FABBRICATI	378.924,03	377.240,43	1.683,60	0%
SPA.B.02.01.04 - F.DO AMM.TO FABBRICATI	-152.084,06	-140.741,66	-11.342,40	8%
SPA.B.02.01 - IMPIANTI SPORTIVI E FABBRICATI	226.839,97	236.498,77	-9.658,80	-4%
SPA.B.02.02.01 - ATTREZZATURE SPORTIVE	1.391.008,43	1.308.035,97	82.972,46	6%
SPA.B.02.02.02 - F.DO AMM.TO ATTREZZATURE SPORTIVE	-1.220.320,07	-1.166.606,17	-53.713,90	5%
SPA.B.02.02 - ATTREZZATURE SPORTIVE	170.688,36	141.429,80	29.258,56	21%
SPA.B.02.04.01 - MOBILI ARREDI	571.396,39	533.591,95	37.804,44	7%
SPA.B.02.04.02 - MACCHINE D'UFFICIO	711.715,94	683.624,85	28.091,09	4%
SPA.B.02.04.03 - AUTOMEZZI	153.916,35	120.166,35	33.750,00	28%
SPA.B.02.04.04 - ALTRE IMMOBILIZZAZIONI MATERIALI	26.365,32	26.365,32		
SPA.B.02.04.06 - F.DO AMM.TO MOBILI ARREDI	-429.431,36	-407.470,27	-21.961,09	5%
SPA.B.02.04.07 - F.DO AMM.TO MACCHINE D'UFFICIO	-650.074,44	-628.783,86	-21.290,58	3%
SPA.B.02.04.08 - F.DO AMM.TO AUTOMEZZI	-124.385,10	-120.166,35	-4.218,75	4%
SPA.B.02.04.09 - F.DO AMM. ALTRE IMMOBILIZZAZIONI MATERIALI	-26.365,85	-26.365,85		
SPA.B.02.04 - ALTRI BENI	233.137,25	180.962,14	52.175,11	29%
TOTALE IMMOBILIZZAZIONI MATERIALI	630.665,58	558.890,71	71.774,87	13%
SPA.B.03 - IMMOBILIZZAZIONI FINANZIARIE				
TOTALE IMMOBILIZZAZIONI FINANZIARIE				
TOTALE IMMOBILIZZAZIONI	816.872,50	734.608,55	82.263,95	11%

ATTIVO				
Denominazione	A	B	Differenza A - B	
	STATO PATRIMONIALE 2022	STATO PATRIMONIALE 2021	€	%
SPA.C - ATTIVO CIRCOLANTE				
SPA.C.01 - rimanenze di magazzino				
TOTALE rimanenze di magazzino				
SPA.C.02 - CREDITI				
SPA.C.02.01.01 - CREDITI V/CLIENTI	286.956,28	287.015,64	-59,36	0%
SPA.C.02.01.02.01 - Fatture da emettere a clienti <12 mesi	57.753,88	77.041,20	-19.287,32	-25%
SPA.C.02.01.02 - FATTURE DA EMETTERE A CLIENTI	57.753,88	77.041,20	-19.287,32	-25%
SPA.C.02.01 - CREDITI VERSO CLIENTI	344.710,16	364.056,84	-19.346,68	-5%
SPA.C.02.05.01 - CREDITI VERSO CONI		62.273,45	-62.273,45	-100%
SPA.C.02.05.02 - CREDITI VERSO STATO, REGIONI ED ENTI LOCALI	5.144,56	80.776,52	-75.631,96	-94%
SPA.C.02.05.03.04 - IRES		22.869,00	-22.869,00	-100%
SPA.C.02.05.03.10 - Crediti di Imposta		935,00	-935,00	-100%
SPA.C.02.05.03 - CREDITI VERSO ERARIO	174.484,00	329.777,00	-155.293,00	-47%
SPA.C.02.05.05 - CREDITI VERSO SOCIETA' ED ASSOCIAZIONI SPORTIVE	3.035,00	7.510,00	-4.475,00	-60%
SPA.C.02.05.09 - DEPOSITI CAUZIONALI	320,00	320,00		
SPA.C.02.05.11.01 - Anticipi a funzionari delegati	1.031,37	101,11	930,26	920%
SPA.C.02.05.11 - ANTICIPI A ORG. TERR. E FUNZ. DEL	1.031,37	101,11	930,26	920%
SPA.C.02.05.13 - CREDITI VERSO ALTRI SOGGETTI	43.381,29	50.485,74	-7.104,45	-14%
SPA.C.02.05.15 - CREDITI VERSO ALTRE FEDERAZIONI	41.300,00		41.300,00	
SPA.C.02.05.80 - CREDITI VERSO TESSERATI	6.939,82	8.235,12	-1.295,30	-16%
SPA.C.02.05 - CREDITI VERSO ALTRI	281.212,04	639.544,61	-358.332,57	-56%
SPA.C.02.06.01 - Fondo svalutazione crediti verso clienti e verso altri	-17.827,68	-119.367,09	101.539,41	-85%
SPA.C.02.06 - FONDO SVALUTAZIONE CREDITI VERSO CLIENTI ED VERSO ALTRI	-17.827,68	-119.367,09	101.539,41	-85%
TOTALE CREDITI	608.094,52	884.234,36	-276.139,84	-31%
SPA.C.03 - ATTIVITA' FINANZIARIE NON IMMOBILIZZATE				
SPA.C.03.02.01 - CTZ/BOT	1.751.120,54	1.985.657,82	-234.537,28	-12%
SPA.C.03.02 - TITOLI DI STATO	1.751.120,54	1.985.657,82	-234.537,28	-12%

ATTIVO				
Denominazione	A	B	Differenza A - B	
	STATO PATRIMONIALE 2022	STATO PATRIMONIALE 2021	€	%
TOTALE ATTIVITA' FINANZIARIE NON IMMOBILIZZATE	1.751.120,54	1.985.657,82	-234.537,28	-12%
SPA.C.04 - DISPONIBILITA' LIQUIDE				
SPA.C.04.01.01.01 - CONTO 10102 BNL - ORDINARIO	3.272.495,29	6.480.073,53	-3.207.578,24	-49%
SPA.C.04.01.01.06 - CONTO 61 BNL - CAMPIONATO ITALIANO VELOCITA'	10.834,00	71.487,41	-60.653,41	-85%
SPA.C.04.01.01.07 - CONTO 170 BNL - MOTOTURISMO	4.864,49	4.853,77	10,72	0%
SPA.C.04.01.01.08 - CONTO 822 BNL - PACCHETTO VINTAGE	326,27	326,23	0,04	0%
SPA.C.04.01.01.09 - CONTO 903 BNL - PERSONALE	1.537.539,03	469.587,23	1.067.951,80	227%
SPA.C.04.01.01.10 - CONTO 1267 BNL - MEETING EPOCA IN PISTA	1.554.521,70	1.436.514,29	118.007,41	8%
SPA.C.04.01.01.11 - CONTO 1220 BNL - POS VIRTUALE STRUTTURE TERRITORIALI	1.001,95	1.001,95		
SPA.C.04.01.01.12 - CONTO 5825 ISP - SIGMA	127.988,04	7.736,34	120.251,70	1.554%
SPA.C.04.01.01.13 - CONTO 5707 ISP - TESSERAMENTO DIRETTO	225.732,14	146.230,16	79.501,98	54%
SPA.C.04.01.01.14 - CONTO 5708 ISP - REGISTRO STORICO	62.257,50	130.152,98	-67.895,48	-52%
SPA.C.04.01.01.15 - CONTO 5878 ISP - TESSERAMENTO MC ITALIA-ISCRIZIONE ELENCO GUE GCG-LICENZE OPEN	38.472,71	64.076,02	-25.603,31	-40%
SPA.C.04.01.01.16 - CONTO 5881 ISP - VELOCITA'	51.062,94	6.646,98	44.415,96	668%
SPA.C.04.01.01.17 - CONTO 5879 ISP - SERVIZI DIGITALI STRUTTURE TERRITORIALI	1.736.823,14	263.638,84	1.473.184,30	559%
SPA.C.04.01.01.18 - LA CASSA DI RAVENNA SPA CC0730282460	8.594,71	19.997,25	-11.402,54	-57%
SPA.C.04.01.01 - C/C bancari	8.632.513,91	9.102.322,98	-469.809,07	-5%
SPA.C.04.01.02.01 - C/C postale n.29889037	1.069,22	1.223,97	-154,75	-13%
SPA.C.04.01.02 - C/C postali	1.069,22	1.223,97	-154,75	-13%
SPA.C.04.01.03.02 - C/C CO.RE. BASILICATA N.7860	37.655,04	36.342,05	1.312,99	4%
SPA.C.04.01.03.03 - C/C CO.RE. BOLZANO N.31942	24.177,85	24.274,20	-96,35	0%
SPA.C.04.01.03.04 - C/C CO.RE. CALABRIA N.101378	91.438,63	88.988,63	2.450,00	3%
SPA.C.04.01.03.06 - C/C CO.RE. EMILIA N.540	323.175,82	315.925,75	7.250,07	2%
SPA.C.04.01.03.07 - C/C CO.RE. FRIULI N.30114	115.369,66	105.356,00	10.013,66	10%
SPA.C.04.01.03.09 - C/C CO.RE. LIGURIA N.19257	78.154,71	84.914,50	-6.759,79	-8%

ATTIVO				
Denominazione	A	B	Differenza A - B	
	STATO PATRIMONIALE 2022	STATO PATRIMONIALE 2021	€	%
SPA.C.04.01.03.10 - C/C CO.RE. LOMBARDIA N.140104	665.403,03	629.401,98	36.001,05	6%
SPA.C.04.01.03.11 - C/C CO.RE. MARCHE N.7210	133.830,17	114.081,48	19.748,69	17%
SPA.C.04.01.03.12 - C/C CO.RE. PIEMONTE N. 2049	218.829,21	217.929,61	899,60	0%
SPA.C.04.01.03.13 - C/C CO.RE. PUGLIA N.15541	104.430,17	85.428,77	19.001,40	22%
SPA.C.04.01.03.14 - C/C CO.RE. SARDEGNA N.10157	57.458,03	55.513,78	1.944,25	4%
SPA.C.04.01.03.15 - C/C CO.RE. SICILIA N. 13949	105.219,08	105.605,47	-386,39	0%
SPA.C.04.01.03.19 - C/C CO.RE. VALLE D'AOSTA N.3373	2.761,00	5.187,00	-2.426,00	-47%
SPA.C.04.01.03.20 - C/C CO.RE. VENETO N.5353	338.368,10	307.546,29	30.821,81	10%
SPA.C.04.01.03.22 - CO.RE. BASILICATA - CONTO GESTIONE	531,44	1.026,10	-494,66	-48%
SPA.C.04.01.03.23 - CO.RE. BOLZANO-CONTO GESTIONE	694,98	2.924,25	-2.229,27	-76%
SPA.C.04.01.03.24 - CO.RE.CALABRIA-CONTO GESTIONE	11.230,41	14.910,94	-3.680,53	-25%
SPA.C.04.01.03.26 - CO.RE. EMILIA R.- CONTO GESTIONE	9.294,70	36.708,24	-27.413,54	-75%
SPA.C.04.01.03.27 - CO.RE. FRIULI - CONTO GESTIONE	22.881,04	19.064,18	3.816,86	20%
SPA.C.04.01.03.29 - CO.RE. LIGURIA -CONTO GESTIONE	1.502,29	800,49	701,80	88%
SPA.C.04.01.03.30 - CO.RE. LOMBARDIA - CONTO GESTIONE	37.832,26	54.550,97	-16.718,71	-31%
SPA.C.04.01.03.31 - CO.RE. MARCHE - CONTO GESTIONE	1.259,10	1.688,45	-429,35	-25%
SPA.C.04.01.03.32 - CO.RE. PIEMONTE - CONTO GESTIONE	4.107,40	4.422,69	-315,29	-7%
SPA.C.04.01.03.33 - CO.RE. PUGLIA - CONTO GESTIONE	13.165,99	13.824,60	-658,61	-5%
SPA.C.04.01.03.34 - CO.RE. SARDEGNA . CONTO GESTIONE	5.690,22	7.686,22	-1.996,00	-26%
SPA.C.04.01.03.35 - CO.RE. SICILIA - CONTO GESTIONE	19.189,35	8.896,32	10.293,03	116%
SPA.C.04.01.03.39 - CO.RE. VALLE AOSTA - CONTO GESTIONE	5.066,57	4.541,84	524,73	12%
SPA.C.04.01.03.40 - CO.RE. VENETO - CONTO GESTIONE	14.111,28	18.801,04	-4.689,76	-25%
SPA.C.04.01.03.42 - C/C CORE MOLISE ENTRATE N. 160 - BNL - Ag. Campobasso	11.816,01	10.207,01	1.609,00	16%
SPA.C.04.01.03.43 - C/C CORE MOLISE GESTIONE N. 159	2.383,20	2.602,71	-219,51	-8%
SPA.C.04.01.03.44 - C/C CO.RE. CAMPANIA - ENTRATE - N. 58	135.465,62	132.093,60	3.372,02	3%

ATTIVO				
Denominazione	A	B	Differenza A - B	
	STATO PATRIMONIALE 2022	STATO PATRIMONIALE 2021	€	%
SPA.C.04.01.03.45 - CO.RE. UMBRIA CONTO ENTRATE N. 789 - CAB 3002 - ABI 1005 - Perugia	64.070,78	60.255,00	3.815,78	6%
SPA.C.04.01.03.46 - CO.RE. UMBRIA CONTO GESTIONE N. 733	1.183,19	5.473,47	-4.290,28	-78%
SPA.C.04.01.03.47 - C/C CO.RE ABRUZZO N. 2362 C/GESTIONE	4.778,06	1.419,76	3.358,30	237%
SPA.C.04.01.03.48 - C/C CO.RE. ABRUZZO N. 2363 C/ENTRATE - CAB 15300 - ABI 1005 Teramo	64.958,06	63.120,14	1.837,92	3%
SPA.C.04.01.03.49 - C/C CO.RE. CAMPANIA N. 57 C/GESTIONE	3.224,73	9.968,06	-6.743,33	-68%
SPA.C.04.01.03.52 - C/C CORE LAZIO GESTIONE N. 945	1.526,09	499,45	1.026,64	206%
SPA.C.04.01.03.53 - C/C CORE LAZIO ENTRATE N. 946	210.402,76	202.984,08	7.418,68	4%
SPA.C.04.01.03.57 - C/C CONTO GESTIONE CORE TRENTO N. 4566	539,13	807,46	-268,33	-33%
SPA.C.04.01.03.58 - C/C CONTO ENTRATE CORE TRENTO N. 4567	48.670,40	52.674,00	-4.003,60	-8%
SPA.C.04.01.03.59 - GESTIONE TOSCANA ISP	33.423,19	25.818,50	7.604,69	29%
SPA.C.04.01.03.60 - ENTRATE TOSCANA ISP	185.085,34	200.966,62	-15.881,28	-8%
SPA.C.04.01.03 - C/C bancari CO.RE.	3.210.354,09	3.135.231,70	75.122,39	2%
SPA.C.04.01 - DEPOSITI BANCARI E POSTALI	11.844.821,03	12.238.778,65	-393.957,62	-3%
SPA.C.04.03.01.02 - 02 PICCOLA CASSA CORE ABRUZZO	7,69	72,29	-64,60	-89%
SPA.C.04.03.01.03 - 03 PICCOLA CASSA CORE BASILICATA	60,87	873,19	-812,32	-93%
SPA.C.04.03.01.04 - 04 PICCOLA CASSA CORE BOLZANO	126,10	53,99	72,11	134%
SPA.C.04.03.01.05 - 05 PICCOLA CASSA CORE CALABRIA	57,56	190,00	-132,44	-70%
SPA.C.04.03.01.06 - 06 PICCOLA CASSA CORE CAMPANIA	119,01	146,01	-27,00	-18%
SPA.C.04.03.01.07 - 07 PICCOLA CASSA CORE EMILIA	39,54	38,06	1,48	4%
SPA.C.04.03.01.08 - 08 PICCOLA CASSA CORE FRIULI	213,63	388,16	-174,53	-45%
SPA.C.04.03.01.09 - 09 PICCOLA CASSA CORE LAZIO	68,93	28,69	40,24	140%
SPA.C.04.03.01.10 - 10 PICCOLA CASSA CORE LIGURIA	512,34	464,58	47,76	10%
SPA.C.04.03.01.11 - 11 PICCOLA CASSA CORE LOMBARDIA	1.382,60	1.584,78	-202,18	-13%
SPA.C.04.03.01.12 - 12 PICCOLA CASSA CORE MARCHE	269,82	285,12	-15,30	-5%
SPA.C.04.03.01.13 - 13 PICCOLA CASSA CORE MOLISE	77,38	116,18	-38,80	-33%

ATTIVO				
Denominazione	A	B	Differenza A - B	
	STATO PATRIMONIALE 2022	STATO PATRIMONIALE 2021	€	%
SPA.C.04.03.01.14 - 14 PICCOLA CASSA CORE PIEMONTE	63,27	635,57	-572,30	-90%
SPA.C.04.03.01.15 - 15 PICCOLA CASSA CORE PUGLIA	100,73	58,23	42,50	73%
SPA.C.04.03.01.16 - 16 PICCOLA CASSA CORE SARDEGNA	7,35	52,17	-44,82	-86%
SPA.C.04.03.01.17 - 17 PICCOLA CASSA CORE SICILIA	184,18	386,17	-201,99	-52%
SPA.C.04.03.01.18 - 18 PICCOLA CASSA CORE TOSCANA	410,87	505,80	-94,93	-19%
SPA.C.04.03.01.19 - 19 PICCOLA CASSA CORE TRENTO	197,06	130,30	66,76	51%
SPA.C.04.03.01.20 - 20 PICCOLA CASSA CORE UMBRIA	29,67	87,53	-57,86	-66%
SPA.C.04.03.01.21 - 21 PICCOLA CASSA CORE VALLE D'AOSTA	61,05	61,05		
SPA.C.04.03.01.22 - 22 PICCOLA CASSA CORE VENETO	145,74	142,84	2,90	2%
SPA.C.04.03.01 - Denaro e valori in cassa	4.135,39	6.300,71	-2.165,32	-34%
SPA.C.04.03 - DENARO E VALORI IN CASSA	4.135,39	6.300,71	-2.165,32	-34%
TOTALE DISPONIBILITA' LIQUIDE	11.848.956,42	12.245.079,36	-396.122,94	-3%
SPA.C.05 - BENI DESTINATI ALLA VENDITA				
SPA.C.05.01 - BENI DESTINATI ALLA VENDITA	364.320,03	364.320,03		
TOTALE BENI DESTINATI ALLA VENDITA	364.320,03	364.320,03		
TOTALE ATTIVO CIRCOLANTE	14.572.491,51	15.479.291,57	-906.800,06	-6%
SPA.D - RATEI E RISCONTI				
SPA.D.01 - RATEI E RISCONTI ATTIVI				
SPA.D.01.01.01 - RATEI ATTIVI	41.929,43	1.042,61	40.886,82	3.922%
SPA.D.01.01 - RATEI ATTIVI	41.929,43	1.042,61	40.886,82	3.922%
SPA.D.01.02 - RISCONTI ATTIVI	38.192,72	11.911,08	26.281,64	221%
TOTALE RATEI E RISCONTI ATTIVI	80.122,15	12.953,69	67.168,46	519%
TOTALE RATEI E RISCONTI	80.122,15	12.953,69	67.168,46	519%
TOTALE STATO PATRIMONIALE ATTIVO	15.469.486,16	16.226.853,81	-757.367,65	-5%

PASSIVO				
Denominazione	A	B	Differenza A - B	
	STATO PATRIMONIALE 2022	STATO PATRIMONIALE 2021	€	%
SPP.A - PATRIMONIO NETTO				
SPP.A.01 - FONDO DI DOTAZIONE				
SPP.A.01.01 - FONDO DI DOTAZIONE	800.000,00	800.000,00		
TOTALE FONDO DI DOTAZIONE	800.000,00	800.000,00		
SPP.A.02 - RISERVE				
TOTALE RISERVE				
SPP.A.03 - UTILE (PERDITA) PORTATO A NUOVO				
SPP.A.03.01 - UTILE (PERDITA) PORTATO A NUOVO	6.406.595,97	4.624.764,43	1.781.831,54	39%
TOTALE UTILE (PERDITA) PORTATO A NUOVO	6.406.595,97	4.624.764,43	1.781.831,54	39%
SPP.A.04 - UTILE (PERDITA) DELL'ESERCIZIO				
SPP.A.04.01 - UTILE (PERDITA) DELL'ESERCIZIO	-1.094.508,19	1.781.831,54	-2.876.339,73	-161%
TOTALE UTILE (PERDITA) DELL'ESERCIZIO	-1.094.508,19	1.781.831,54	-2.876.339,73	-161%
TOTALE PATRIMONIO NETTO	6.112.087,78	7.206.595,97	-1.094.508,19	-15%
SPP.B - FONDI PER RISCHI E ONERI				
SPP.B.03 - ALTRI FONDI PER RISCHI E ONERI				
SPP.B.03.01.02 - FONDO CPA	319.150,77	310.520,77	8.630,00	3%
SPP.B.03.01 - CONTRIBUTI VINCOLATI PER PROGRAMMI	319.150,77	310.520,77	8.630,00	3%
SPP.B.03.02 - FONDO RISCHI ED ONERI	592.883,00	139.122,00	453.761,00	326%
SPP.B.03.03 - CAUSE LEGALI IN CORSO	529.151,00	474.664,56	54.486,44	11%
TOTALE ALTRI FONDI PER RISCHI E ONERI	1.441.184,77	924.307,33	516.877,44	56%
TOTALE FONDI PER RISCHI E ONERI	1.441.184,77	924.307,33	516.877,44	56%
SPP.C - TRATTAMENTO DI FINE RAPPORTO DI LAVORO SUBORDINATO				
SPP.C.01 - DEBITI PER TRATTAMENTO DI FINE RAPPORTO				
SPP.C.01.01 - Debiti per trattamento di fine rapporto	1.736.589,54	1.570.127,02	166.462,52	11%
TOTALE DEBITI PER TRATTAMENTO DI FINE RAPPORTO	1.736.589,54	1.570.127,02	166.462,52	11%

PASSIVO				
Denominazione	A	B	Differenza A - B	
	STATO PATRIMONIALE 2022	STATO PATRIMONIALE 2021	€	%
TOTALE TRATTAMENTO DI FINE RAPPORTO DI LAVORO SUBORDINATO	1.736.589,54	1.570.127,02	166.462,52	11%
SPP.D - DEBITI				
SPP.D.03 - DEBITI VERSO BANCHE				
SPP.D.03.01 - FINANZIAMENTI DA BANCHE GARANTITI		28,78	-28,78	-100%
TOTALE DEBITI VERSO BANCHE		28,78	-28,78	-100%
SPP.D.04 - DEBITI VERSO ALTRI FINANZIATORI				
SPP.D.04.02.02 - FORD CREDIT	39.472,16		39.472,16	
SPP.D.04.02 - DEBITI VERSO ALTRI FINANZIATORI	39.472,16		39.472,16	
TOTALE DEBITI VERSO ALTRI FINANZIATORI	39.472,16		39.472,16	
SPP.D.05 - ACCONTI RICEVUTI				
SPP.D.05.02.00022106 - acconti tesserati Core	2.800.185,24	2.863.843,36	-63.658,12	-2%
SPP.D.05.02 - ACCONTI RICEVUTI DA TESSERATI	2.963.884,24	3.024.553,36	-60.669,12	-2%
TOTALE ACCONTI RICEVUTI	2.963.884,24	3.024.553,36	-60.669,12	-2%
SPP.D.06 - DEBITI VERSO FORNITORI				
SPP.D.06.01 - DEBITI VERSO FORNITORI	779.943,69	894.995,51	-115.051,82	-13%
SPP.D.06.02.01 - FATTURE DA RICEVERE DA FORNITORI < 12 MESI	227.857,29	213.576,51	14.280,78	7%
SPP.D.06.02 - FATTURE DA RICEVERE DA FORNITORI	227.857,29	213.576,51	14.280,78	7%
SPP.D.06.03.01 - Note di credito da fornitori (<12 mesi)	-26.517,20	-22.803,34	-3.713,86	16%
SPP.D.06.03 - NOTE CREDITO DA FORNITORI	-26.517,20	-22.803,34	-3.713,86	16%
SPP.D.06.04 - NOTE CREDITO FORNITORI DA RICEVERE	-1.001,41	-791,88	-209,53	26%
TOTALE DEBITI VERSO FORNITORI	980.282,37	1.084.976,80	-104.694,43	-10%
SPP.D.08 - DEBITI VERSO SOCIETA' PARTECIPATE				
TOTALE DEBITI VERSO SOCIETA' PARTECIPATE				
SPP.D.11 - DEBITI TRIBUTARI				
SPP.D.11.01.01.03 - IRAP	40.152,00	7.073,00	33.079,00	468%

PASSIVO				
Denominazione	A	B	Differenza A - B	
	STATO PATRIMONIALE 2022	STATO PATRIMONIALE 2021	€	%
SPP.D.11.01.01.04 - IRES	23.916,00		23.916,00	
SPP.D.11.01.01 - Erario c/imposte	64.068,18	7.073,18	56.995,00	806%
SPP.D.11.01 - ERARIO C/IMPOSTE	64.068,18	7.073,18	56.995,00	806%
SPP.D.11.02.02 - ritenute per dipendenti e assimilati (1001-1004)	96.949,22	61.441,76	35.507,46	58%
SPP.D.11.02 - ERARIO C/RITENUTE	175.706,27	95.286,29	80.419,98	84%
TOTALE DEBITI TRIBUTARI	239.774,45	102.359,47	137.414,98	134%
SPP.D.12 - DEBITI VERSO ISTITUTI DI PREVIDENZA E SICUREZZA SOCIALE				
SPP.D.12.01.00000304 - INPS ROMA	84.973,74	140.464,63	-55.490,89	-40%
SPP.D.12.01 - DEBITI V/INPS	235.009,33	280.882,63	-45.873,30	-16%
SPP.D.12.02 - DEBITI V/INAIL	1.496,73	250,77	1.245,96	497%
SPP.D.12.04.01 - Debiti v/inpgi	1.056,00	5.067,24	-4.011,24	-79%
SPP.D.12.04.02 - Debiti v/Casagit	511,29	253,28	258,01	102%
SPP.D.12.04.03 - Debiti vs/Enasarco	13.312,66	7.409,08	5.903,58	80%
SPP.D.12.04 - ALTRI	14.879,95	12.729,60	2.150,35	17%
TOTALE DEBITI VERSO ISTITUTI DI PREVIDENZA E SICUREZZA SOCIALE	251.386,01	293.863,00	-42.476,99	-14%
SPP.D.13 - ALTRI DEBITI				
SPP.D.13.02 - DEBITI VERSO ALTRE FEDERAZIONI	15.357,00	82.775,69	-67.418,69	-81%
SPP.D.13.04.00024103 - DIVERSI DIPENDENTI	278.316,87	563.986,69	-285.669,82	-51%
SPP.D.13.04 - DEBITI VERSO PERSONALE DIPENDENTE (CONI, FSN)	278.496,87	563.673,82	-285.176,95	-51%
SPP.D.13.05.70 - Somme pignorate da erogare		-3.473,21	3.473,21	-100%
SPP.D.13.05 - DEBITI VERSO altri soggetti trattenute personale		-3.473,21	3.473,21	-100%
SPP.D.13.08 - DEBITI VERSO SOCIETA' ED ASSOCIAZIONI SPORTIVE	144.173,20	132.281,40	11.891,80	9%
SPP.D.13.09 - DEBITI VERSO TESSERATI	385.343,71	519.025,09	-133.681,38	-26%
SPP.D.13.12 - ANTICIPAZIONI RICEVUTE DAL CONI	88.091,00		88.091,00	
SPP.D.13.13 - DEBITI VERSO ALTRI SOGGETTI	491.569,05	582.138,60	-90.569,55	-16%
SPP.D.13.15.01 - ISCRIZIONE A GARE		3.093,75	-3.093,75	-100%
SPP.D.13.15.02 - SOMME IN SOSPESO		1.904,93	-1.904,93	-100%

PASSIVO				
Denominazione	A	B	Differenza A - B	
	STATO PATRIMONIALE 2022	STATO PATRIMONIALE 2021	€	%
SPP.D.13.15.07 - SOMME IN SOSPESO C/ENTRATE COMITATI REGIONALI	300.444,01	125.324,13	175.119,88	140%
SPP.D.13.15.08 - Incasso conto terzi tesseramento online	1.350,00		1.350,00	
SPP.D.13.15 - DEBITI CONTO TERZI	301.794,01	130.322,81	171.471,20	132%
SPP.D.13.90.03 - Debiti Verso personale già federale TFR		30,68	-30,68	-100%
SPP.D.13.90 - DEBITI VERSO PERSONALE GIA' DIPENDENTE FEDERALE		30,68	-30,68	-100%
TOTALE ALTRI DEBITI	1.704.824,84	2.006.774,88	-301.950,04	-15%
TOTALE DEBITI	6.179.624,07	6.512.556,29	-332.932,22	-5%
SPP.E - RATEI E RISCONTI				
SPP.E.01 - RATEI E RISCONTI				
SPP.E.01.02.02 - Risconti ricavi contributi Coni straordinari		13.267,20	-13.267,20	-100%
SPP.E.01.02 - RISCONTI PASSIVI		13.267,20	-13.267,20	-100%
TOTALE RATEI E RISCONTI		13.267,20	-13.267,20	-100%
TOTALE RATEI E RISCONTI		13.267,20	-13.267,20	-100%
TOTALE STATO PATRIMONIALE PASSIVO	15.469.486,16	16.226.853,81	-757.367,65	-5%



Relazione della EY S.p.A.

Società di revisione indipendente

Bilancio consuntivo al 31 Dicembre 2022

2022



EY S.p.A.
Via Lombardia, 31
00187 Roma

Tel: +39 06 324751
Fax: +39 06 32475504
ey.com

Relazione della società di revisione indipendente

Al Consiglio Federale della
Federazione Motociclistica Italiana

Giudizio

Abbiamo svolto la revisione contabile del bilancio d'esercizio della Federazione Motociclistica Italiana (la Federazione), costituito dallo stato patrimoniale al 31 dicembre 2022, dal conto economico e dal rendiconto finanziario per l'esercizio chiuso a tale data e dalla nota integrativa.

A nostro giudizio, il bilancio d'esercizio della Federazione è stato correttamente predisposto, in tutti i suoi aspetti significativi, in conformità ai principi e criteri descritti nella Nota Integrativa.

Elementi alla base del giudizio

Abbiamo svolto la revisione contabile in conformità ai principi di revisione internazionali (ISA Italia). Le nostre responsabilità ai sensi di tali principi sono ulteriormente descritte nella sezione *Responsabilità della società di revisione per la revisione contabile del bilancio d'esercizio* della presente relazione. Siamo indipendenti rispetto alla Federazione in conformità alle norme e ai principi in materia di etica e di indipendenza applicabili nell'ordinamento italiano alla revisione contabile del bilancio. Riteniamo di aver acquisito elementi probativi sufficienti ed appropriati su cui basare il nostro giudizio.

Altri aspetti

La presente relazione non è emessa ai sensi di legge, stante il fatto che, nell'esercizio chiuso al 31 dicembre 2022, la revisione legale, in conformità a quanto previsto dallo Statuto, è stata svolta da altro soggetto, diverso dalla scrivente società di revisione.

Responsabilità del Consiglio Federale e del Collegio dei Revisori dei Conti per il bilancio d'esercizio

Il Consiglio Federale è responsabile per la redazione del bilancio d'esercizio che fornisca una rappresentazione veritiera e corretta in conformità al Regolamento di Amministrazione e Contabilità della Federazione che ne disciplina i criteri di redazione e, nei termini previsti dalla legge, per quella parte del controllo interno dagli stessi ritenuta necessaria per consentire la redazione di un bilancio che non contenga errori significativi dovuti a frodi o a comportamenti o eventi non intenzionali.

Il Consiglio Federale è responsabile per la valutazione della capacità della Federazione di continuare ad operare come un'entità in funzionamento e, nella redazione del bilancio d'esercizio, per l'appropriatezza dell'utilizzo del presupposto della continuità aziendale, nonché per una adeguata informativa in materia. Il Consiglio Federale utilizza il presupposto della continuità aziendale nella redazione del bilancio d'esercizio a meno che abbiano valutato che sussistono le condizioni per la liquidazione della Federazione o per l'interruzione dell'attività o non abbiano alternative realistiche a tali scelte.

Il Collegio dei Revisori dei Conti ha la responsabilità della vigilanza, nei termini previsti dallo Statuto, sul processo di predisposizione dell'informativa finanziaria e della revisione della Federazione.



Responsabilità della società di revisione per la revisione contabile del bilancio d'esercizio

I nostri obiettivi sono l'acquisizione di una ragionevole sicurezza che il bilancio d'esercizio nel suo complesso non contenga errori significativi, dovuti a frodi o a comportamenti o eventi non intenzionali, e l'emissione di una relazione di revisione che includa il nostro giudizio. Per ragionevole sicurezza si intende un livello elevato di sicurezza che tuttavia non fornisce la garanzia che una revisione contabile svolta in conformità ai principi di revisione internazionali (ISA Italia) individui sempre un errore significativo, qualora esistente. Gli errori possono derivare da frodi o da comportamenti o eventi non intenzionali e sono considerati significativi qualora ci si possa ragionevolmente attendere che essi, singolarmente o nel loro insieme, siano in grado di influenzare le decisioni economiche prese dagli utilizzatori sulla base del bilancio d'esercizio.

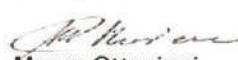
Nell'ambito della revisione contabile svolta in conformità ai principi di revisione internazionali (ISA Italia), abbiamo esercitato il giudizio professionale e abbiamo mantenuto lo scetticismo professionale per tutta la durata della revisione contabile. Inoltre:

- abbiamo identificato e valutato i rischi di errori significativi nel bilancio d'esercizio, dovuti a frodi o a comportamenti o eventi non intenzionali; abbiamo definito e svolto procedure di revisione in risposta a tali rischi; abbiamo acquisito elementi probativi sufficienti ed appropriati su cui basare il nostro giudizio. Il rischio di non individuare un errore significativo dovuto a frodi è più elevato rispetto al rischio di non individuare un errore significativo derivante da comportamenti o eventi non intenzionali, poiché la frode può implicare l'esistenza di collusioni, falsificazioni, omissioni intenzionali, rappresentazioni fuorvianti o forzature del controllo interno;
- abbiamo acquisito una comprensione del controllo interno rilevante ai fini della revisione contabile allo scopo di definire procedure di revisione appropriate nelle circostanze, e non per esprimere un giudizio sull'efficacia del controllo interno della Federazione;
- abbiamo valutato l'appropriatezza dei principi contabili utilizzati nonché la ragionevolezza delle stime contabili effettuate dal Consiglio Federale e della relativa informativa;
- siamo giunti ad una conclusione sull'appropriatezza dell'utilizzo da parte del Consiglio Federale del presupposto della continuità aziendale e, in base agli elementi probativi acquisiti, sull'eventuale esistenza di una incertezza significativa riguardo a eventi o circostanze che possono far sorgere dubbi significativi sulla capacità della Federazione di continuare ad operare come un'entità in funzionamento. In presenza di un'incertezza significativa, siamo tenuti a richiamare l'attenzione nella relazione di revisione sulla relativa informativa di bilancio ovvero, qualora tale informativa sia inadeguata, a riflettere tale circostanza nella formulazione del nostro giudizio. Le nostre conclusioni sono basate sugli elementi probativi acquisiti fino alla data della presente relazione. Tuttavia, eventi o circostanze successivi possono comportare che la Federazione cessi di operare come un'entità in funzionamento;
- abbiamo valutato la presentazione, la struttura e il contenuto del bilancio d'esercizio nel suo complesso, inclusa l'informativa, e se il bilancio d'esercizio rappresenti le operazioni e gli eventi sottostanti in modo da fornire una corretta rappresentazione.

Abbiamo comunicato ai responsabili delle attività di governance, identificati ad un livello appropriato come richiesto dai principi di revisione internazionali (ISA Italia), tra gli altri aspetti, la portata e la tempistica pianificate per la revisione contabile e i risultati significativi emersi, incluse le eventuali carenze significative nel controllo interno identificate nel corso della revisione contabile.

Roma, 12 maggio 2023

EY S.p.A.


Mauro Ottaviani
(Revisore Legale)