



Federazione
Motociclistica
Italiana

www.federmoto.it

Bilancio di Esercizio

Relazione del Presidente, Nota Integrativa ed allegati
Relazione del Collegio dei Revisori dei conti
Conto Economico, Stato Patrimoniale, Relazione E&Y

2019

Approvato dalla Giunta del CONI il 23 Settembre 2020 con delibera n. 291.
Pubblicazione sul sito federale il 25 Settembre 2020.



Relazione del Presidente

Bilancio consuntivo al 31 Dicembre 2019

2019 



Il bilancio d'esercizio 2019 è stato predisposto in conformità agli schemi, ai principi e ai criteri emanati dal CONI nonché sulla base del regolamento di amministrazione della Federazione.

Il bilancio d'esercizio è composto:

- dallo stato patrimoniale,
- dal conto economico,
- dalla nota integrativa,

ed è accompagnato:

- dalla relazione del Collegio dei Revisori dei Conti;
- dalla relazione della società di revisione Ernst & Young.

PREMESSA

Il Budget previsionale 2019 è stato predisposto sulla base di una prudente appostazione degli stanziamenti sia nei conti di ricavo che di costo. I fatti salienti del 2019 sono riassunti nelle seguenti variazioni di bilancio:

La prima variazione effettuata nell'aprile 2019 è stata caratterizzata per l'attuazione dei seguenti interventi correttivi:

- Risconto contributo Coni per l'Alto Livello di € 30.000,00 non utilizzato nel 2018;
- Appostazione di contributi per complessivi € 81.900,00 assegnati dal Dipartimento Politiche Antidroga della Presidenza del Consiglio, da Istituti scolastici e dalla Protezione Civile, per attività del Dipartimento Educazione Stradale e del Dipartimento Politiche Istituzionali, ed interamente riassegnati per le relative attività.
- Adeguamento dei ricavi da associati per complessivi € 59.510,00.
- Adeguamento stanziamento per attività di promozione pubblicitaria € 37.600,00
- Investimenti attività territoriali per complessivi € 55.000,00
- Rettifica ammortamenti per complessivi € 25.215,35

La seconda variazione effettuata a ottobre 2019, si è resa necessaria per l'attuazione dei seguenti interventi correttivi:

- Adeguamento ricavi contributi Coni per l'Alto Livello (€ 20.000,00) e per la società di revisione di (€ 10.000,00);
- Adeguamento contributi dello Stato, Regione, Enti Locali per il finanziamento relativo al progetto assegnato dalle Poste al Dipartimento Educazione stradale (€ 64.600,00) e per i contributi assegnati dal Dipartimento della Protezione Civile per l'attività formativa del Dipartimento Politiche Istituzionali (€ 17.880,20), importi registrati anche tra i maggiori costi in quanto assegnati ai rispettivi settori per sostenere le spese dei relativi progetti;
- Adeguamento di minori ricavi degli associati per complessivi € -70.855,00 (di cui, principalmente, € -250.000,00 tesseramento ed € +200.000,00 registro moto d'epoca;
- Adeguamento minori ricavi della Velocità nazionale per complessivi € - 36.150,00;

- Adeguamento maggiori ricavi iscrizioni Epoca Sport per complessivi € 67.000,00, interamente assegnati tra i maggiori costi al comitato moto d'epoca per sostenere le spese del finale di stagione;
 - Adeguamento maggiori ricavi da pubblicità e sponsorizzazioni per € 25.000,00;
- Premesso che Il budget previsionale 2019, prevedeva un utile di € 43.896,00, e considerata una perdita stimata di - € 227.315,35 nella prima variazione e di - € 211.551,08 nella 2a variazione, la previsione aggiornata al 31.12.2019, evidenziava una perdita complessiva presunta di euro - 394.970,43. Detta perdita trovava adeguata copertura negli utili portati a nuovo al 31.12.2018 pari a € 917.962,00.

All'esito di tutte le scritture contabili, il bilancio al 31.12.2019 evidenzia un utile di € 975.210,19

Tale differenza, pari a € 1.187 /000, trova le principali motivazioni nei seguenti riscontri contabili rispetto alla previsione:

- Incremento delle quote degli Associati a consuntivo superiore di 310 €/000 in massima parte dovuto ad una ripresa del Tesseramento nell'ultima parte dell'anno;
- Incremento per oltre 133 €/000 delle entrate di competenza dell'attività territoriale;
- Minori costi per 777 €/000 per i programmi di attività sportiva soprattutto legati alla riduzione dei costi assicurativi a consuntivo (- 225 €/000), al rinvio di alcuni progetti previsti nel 2019 al 2020 (con conseguenti costi a carico del budget 2020) e ad una diffusa economia realizzata sui budget di spesa delle attività di Promozione Sportiva;
- Minori costi sul funzionamento territoriale per 181 €/000.

ANALISI GENERALE

Confronto Esercizio 2019 con Esercizio 2018.

La Federazione motociclistica italiana nell'esercizio 2019 ha registrato un incremento del valore della produzione pari al 3% (+501 €/000) rispetto al precedente esercizio, passando da 17.953 €/000 a 18.454 €/000. Tale incremento è il risultato sia della aumento dei contributi Coni +2% (+102 €/000), contributi dello stato e regione + 85% (+71 €/000), delle quote associati +3% (+241 €/000), dei ricavi da manifestazioni internazionali +2% (+5 €/000), dei ricavi da manifestazioni nazionali + 1% (+27 €/000), dei ricavi da pubblicità e sponsorizzazioni +41% (+54 €/000) che dalla diminuzione degli altri ricavi da gestione ordinaria -5% (-4 €/000).

Per quanto attiene ai costi si registra un lieve aumento del costo della produzione pari al 1% (+253 €/000) che passa da 17.064 €/000 a 17.318 €/000. In particolare l'attività sportiva nazionale evidenzia un lieve decremento complessivo del -1% (-57 €/000), di cui nell'organizzazione alto livello si evidenzia un costo -7% (-120 €/000) nell'attività nazionale +1% (50 €/000), nella partecipazione ad organismi internazionali +16% (+27 €/000), nella formazione e ricerca -24% (-36 €/000), nella promozione sportiva +27% (+187 €/000) nella gestione impianti sportivi e contributi attività sportiva -3% (-15 €/000), in altri costi per l'attività sportiva- premi di assicurazione -3% (-60 €/000), nell'attività sportiva territoriale +7% (+42 €/000). I costi di funzionamento evidenziano invece un incremento pari al 6% (+370 €/000).

Passiamo adesso ad analizzare con maggiore dettaglio i dati di Bilancio divisi fra ricavi e costi.

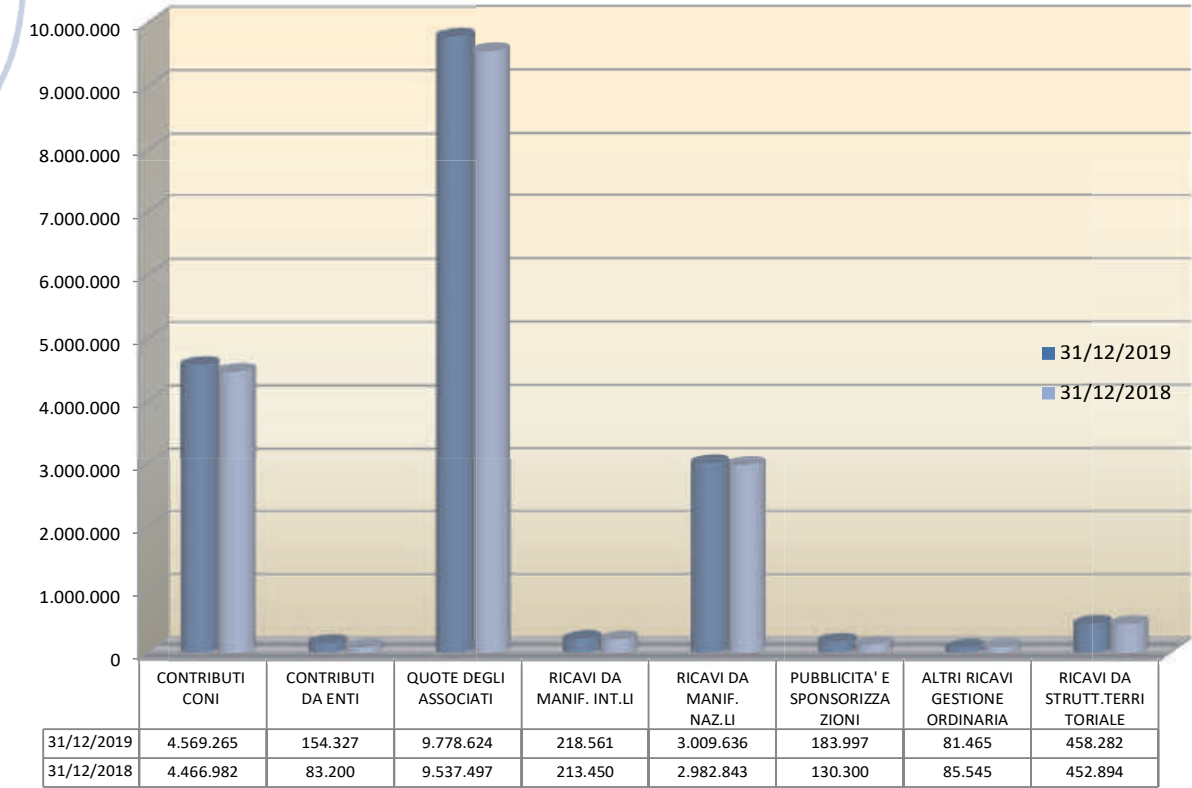
RICAVI

Così come risulta dalla allegata tabella riferita a dati consuntivi, il valore della produzione della Federazione, esclusi i proventi finanziari, è passato da 17.953 €/000a 18.454 €/000.

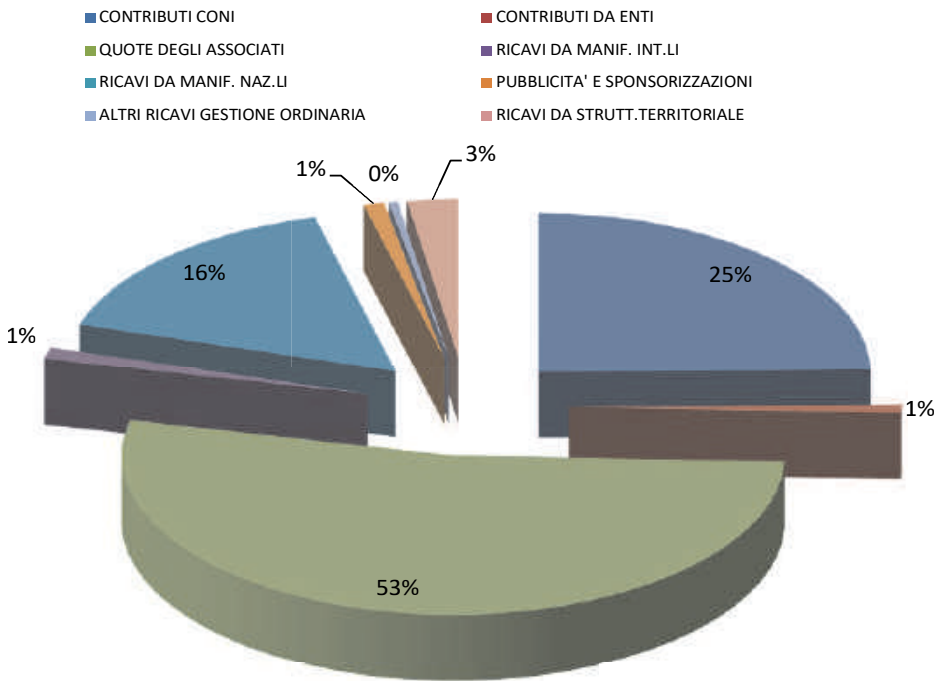
RIPARTIZIONE PERCENTUALE RICAVI 2019/2018

| DESCRIZIONE | SALDO AL 31/12/2019 | % | SALDO AL 31/12/2018 | DIFF. | DIFF. |
|---------------------------------|------------------------|---------|------------------------|---------|--------|
| | | | | € | % |
| CONTRIBUTI CONI | 4.569.265 | 24,76% | 4.466.982 | 102.283 | 2,29% |
| CONTRIBUTI DA ENTI | 154.327 | 0,84% | 83.200 | 71.127 | 85,49% |
| QUOTE DEGLI ASSOCIATI | 9.778.624 | 52,99% | 9.537.497 | 241.127 | 2,53% |
| RICAVI DA MANIF. INT.LI | 218.561 | 1,18% | 213.450 | 5.111 | 2,39% |
| RICAVI DA MANIF. NAZ.LI | 3.009.636 | 16,31% | 2.982.843 | 26.793 | 0,90% |
| PUBBLICITA' E SPONSORIZZAZIONI | 183.997 | 1,00% | 130.300 | 53.697 | 41,21% |
| ALTRI RICAVI GESTIONE ORDINARIA | 81.465 | 0,44% | 85.545 | -4.080 | -4,77% |
| RICAVI DA STRUTT.TERRITORIALE | 458.282 | 2,48% | 452.894 | 5.388 | 1,19% |
| TOTALE | 18.454.157 | 100,00% | 17.952.711 | 501.446 | 2,79% |

CONFRONTI RICAVI 2019



RIPARTIZIONE PERCENTUALE RICAVI 2019



RICAVI CONI

Dal confronto con l'esercizio 2018 i contributi CONI sono passati da 4.467 €/000 a € 4.569€/000 come di seguito dettagliato:

| | | |
|--------------------------------------|---|--------------|
| Funzionamento ed Attività Sportiva | € | 370.773,00 |
| Preparazione Olimpica e Alto livello | € | 1.563.088,40 |
| Contributi straordinari | € | 20.000,00 |
| Altri contributi Coni | € | 36.172,68 |
| Contributo personale già federale | € | 1.550.537,00 |
| Contributo personale ex Coni Servizi | € | 1.028.694,00 |

I contributi CONI (comunicazione del Segretario Generale del 27/11/2018 - prot. Fmi 2017-0008909 SEGR) a seguito della riunione di Giunta del 22 novembre 2018, sono stati assegnati sotto forma di contributi risorse umane, rideterminati per il 2019 sulla base della pianta organica federale stabilita dal Piano Bain del 2006 dalla direzione Risorse Umane, e per quanto riguarda i contributi della parte sportiva (PO/AL, Attività sportiva) sono stati assegnati in misura pari alle assegnazioni iniziali effettuate per l'esercizio 2018, integrati successivamente:

- per € 10.000,00 dal contributo assegnato nella seduta di Giunta del 26/02/2019 comunicato a mezzo mail da Bilancio Coni il 27/02/2019 e finalizzato alla copertura degli oneri per lo svolgimento della revisione sul bilancio 2019;
- per € 30.000 contributo integrativo PO/AL assegnato nella seduta di Giunta del 18/12/2018 e comunicato a mezzo lettera del 18/12/2018 per l'attuazione dei Progetti tecnici di AL. Si precisa che l'utilizzo di tale contributo è stato imputato nel budget 2018 e riscontato nel budget di previsione 2019;

- Per € 20.000,00 contributo per l'attuazione delle attività di alto livello assegnato nella riunione di Giunta del 2 agosto 2019;
- Per € 26.172,68 contributo per benefici assistenziali a fronte di spese scolastiche, centri estivi, e attività sportiva del personale, assegnato nella seduta di giunta del 26/11/2019. In data 18/10/2019 il CDA di Sport e Salute ha deliberato l'assegnazione di contributi integrativi 2019 per € 914.969. Il Consiglio Federale ha deciso di utilizzare tali contributi a valere sul Bilancio 2020.

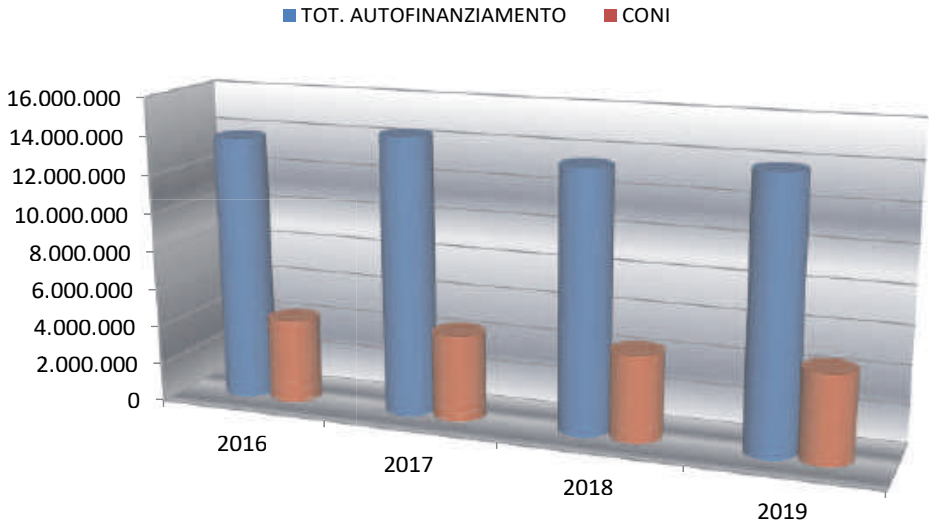
AUTOFINANZIAMENTO

L'autofinanziamento passa da € 13.486 €/000 a 13.884.893 con un aumento di 399.164 €/000. Tale risultato deriva dall'aumento dei ricavi per contributi, stato regione (+71 €/000) per le quote associati (+241 €/000), per manif. int.li (+5 €/000) per manif. nazionali (+27€/000) per entrate commerciali (+54 €/000), per entrate dal territorio (+5 €/000). Di contro si evidenzia una riduzione di altri ricavi della gestione ordinaria (-4 €/000).

Di seguito il trend dell'autofinanziamento negli ultimi 4 anni in confronto con i contributi CONI:

ANDAMENTO RICAVI NEGLI ANNI 2016/2017/2018/2019

| DESCRIZIONE | 2016 | 2017 | 2018 | 2019 | % | DIFF 2017/2018 |
|-------------------------|------------|------------|------------|------------|---------|----------------|
| QUOTE DEGLI ASSOCIATI | 10.234.297 | 10.464.543 | 9.537.497 | 9.778.624 | 52,99% | 241.127 |
| CONTRIBUTI DA ENTI | 73.419 | 23.443 | 83.200 | 154.327 | 0,84% | 71.127 |
| ENTRATE COMMERCIALI | 3.012.764 | 3.359.838 | 3.326.593 | 3.412.194 | 18,49% | 85.601 |
| ALTRI RICAVI GEST. ORD. | 48.420 | 79.666 | 85.545 | 81.465 | 0,44% | -4.080 |
| ENTRATE DEL TERRITORIO | 419.101 | 474.605 | 452.894 | 458.282 | 2,48% | 5.388 |
| TOT. AUTOFINANZIAMENTO | 13.788.001 | 14.402.095 | 13.485.729 | 13.884.892 | 75,24% | 399.163 |
| CONI | 4.355.923 | 4.489.224 | 4.466.982 | 4.569.265 | 24,76% | 102.283 |
| TOT GENERALE | 18.143.924 | 18.891.319 | 17.952.711 | 18.454.157 | 100,00% | 501.446 |



QUOTE DEGLI ASSOCIATI

Per quanto attiene all’analisi dei proventi relativi alle Quote degli Associati, in particolare dal confronto tra gli esercizi 2018/2019 si evidenziano gli aspetti sottoelencati:

- le quote affiliazione si assestano a 186 €/000 con un decremento pari a -30 €/000) rispetto al risultato dell’anno al precedente di 216 €/000.
- per il tesseramento si è passati da 4.681 €/000 a 4.741 €/000 con un aumento pari ad 60 €/000. Di seguito i volumi confrontati fra il 2018 e 2019:

| | | |
|-----------------------------|-------|-------|
| AFFILIAZIONI/RIAFFILIAZIONI | 2019 | 2018 |
| AFFILIAZIONI MOTO CLUB | 121 | 119 |
| RIAFFILIAZIONE MC | 1.618 | 1.776 |

| | | |
|-------------------|--------|--------|
| TESSERE MEMBER | | |
| TESSERE MEMBER MC | 93.980 | 98.013 |

| | | |
|-----------|-------|-------|
| MC ITALIA | 8.129 | 6.823 |
|-----------|-------|-------|

| | | |
|-------------------------|---------|-------|
| TESSERE SPORT | 8.085 | 6.328 |
| TESSERE SPORT AUTODROMI | Abolita | 2486 |

- per Multe e tasse gara si è passati da 1.146 €/000 a 1.144 €/000 con un lieve decremento di 2 €/000.
- per il Registro Storico si è passati da 826 €/000 a 1.053 €/000 con un aumento di 227 €/000.
- Per quote albi, elenco medici di gara, iscrizioni a corsi, scuola di motociclismo federale e corsi aspiranti formatori ed. stradale, si è passati da 231 €/000 a 235 €/000 con un incremento di 4 €/000: le quote comprendono le hobby card, hobby sport, i corsi teorici pratici CTP, i corsi lgast, corsi ufficiali di percorso GUE, corso aspiranti direttori di Gara, albi istruttori di guida, albi tecnici sportivi, albo scuole di motociclismo, gli elenchi medici di gara, i corsi della scuola di motociclismo federale e i corsi per aspiranti formatori educazione stradale.
- Per le licenze (nazionali + internazionali), si è passati da 2.437 €/000 a 2.420 €/000 con un decremento pari ad € 17€ /000. Questi i volumi confrontati fra 2018 e il 2019:

| | | |
|------------------------|--------|--------|
| | 2019 | 2018 |
| LICENZE NAZIONALI | 15.912 | 16.051 |
| LICENZE INTERNAZIONALI | 666 | 581 |

Per una più approfondita lettura dei dati dei ricavi relativi all’attività istituzionale si rimanda alla seguente tabella:

| QUOTE DEGLI ASSOCIATI | 2019 | 2018 | DIFF. | DIFF. |
|---------------------------------|--------------|--------------|-----------|---------|
| DESCRIZIONE | RICAVI | RICAVI | RICAVI | % |
| AFFILIAZIONE | 185.900,00 | 216.350,00 | - 30.450 | -14,07% |
| TESSERAMENTO | 4.740.613,00 | 4.680.709,00 | 59.904 | 1,28% |
| TOTALE 1 | 4.926.513,00 | 4.897.059,00 | 29.454,00 | -0,13 |
| LICENZE | | | | |
| Nazionali | 2.193.297 | 2.243.472 | - 50.175 | -2,24% |
| Internazionali | 226.854 | 193.523 | 33.331 | 17,22% |
| TOTALE 2 | 2.420.151 | 2.436.995 | - 16.844 | -0,69% |
| MULTE E TASSE GARA | | | | |
| INDUSTRIE TEAM SCUDERIE | | | | |
| Case costruttrici | 40.500 | 49.000 | - 8.500 | -17,35% |
| Scuderie e Organizzatori | 33.400 | 23.100 | 10.300 | 44,59% |
| Team nazionali | 12.800 | 15.813 | - 3.013 | -19,05% |
| DIRITTO SERVIZIO TECNICO | | | | |
| Tecnico nazionale | 373.435 | 389.750 | - 16.315 | -4,19% |
| ALTRE TASSE | 90.000 | 90.000 | - | 0,00% |
| SERVIZIO CRONOMETRAGGIO | 185.850 | 194.784 | - 8.934 | -4,59% |
| TASSA AGIBIL.+PARERI/CONSULENZE | 169.801 | 169.851 | - 50 | -0,03% |
| TASSA ISCRIZIONE A CALEND.NAZ. | 73.254 | 67.260 | 5.994 | 8,91% |
| TASSA APPROVAZIONE GARE NAZ. | 28.680 | 28.410 | 270 | 0,95% |
| DIRITTO SEGRETERIA NAZ. | 6.067 | 3.574 | 2.493 | 69,75% |
| CPC | 98.165 | 74.300 | 23.865 | 32,12% |
| MULTE | 16.455 | 23.870 | - 7.415 | -31,06% |
| COP. ASS.VA NON TESSERATI | 15.650 | 16.500 | - 850 | -5,15% |
| TOTALE 3 | 1.144.057 | 1.146.212 | - 2.155 | -0,19% |
| REGISTRO STORICO | 1.053.246 | 826.564 | 226.682 | 27,42% |
| ALBI ISTR.-TECN.-IGAST-SDM | 66.752 | 67.184 | - 432 | -0,64% |
| ELENCO MEDICI DI GARA | 13.100 | 19.700 | - 6.600 | |
| ISCRIZIONI A CORSI | 121.130 | 133.582 | - 12.452 | -9,32% |
| SCUOLA DI MOTOCICLISMO FEDER. | 15.900 | 8.100 | 7.800 | |
| CORSI ASPIR.FORM.EDUC.STRADALE | 3.180 | 2.100 | | |
| CORSI COMITATO IMPIANTI | 14.595 | - | | |
| TOTALE 4 | 1.287.903 | 1.057.230 | 230.673 | 21,82% |
| TOTALE RICAVI CENTRALE | 9.778.624 | 9.537.496 | | |
| TERRITORIALE | | | | |
| DIRITTO SERVIZIO TECNICO TERR. | 69.196 | 70.500 | - 1.304 | -1,85% |
| TASSA ISCRIZIONE A CALEND.TERR. | 95.673 | 102.020 | - 6.347 | -6,22% |
| TASSA APPROVAZIONE GARE TERR. | 34.215 | 38.135 | - 3.920 | -10,28% |
| C.S.P.I. | 30 | | | |
| DIRITTO SEGRETERIA TERR. | 110.606 | 125.218 | - 14.612 | -11,67% |
| SERVIZIO FONOMETRICO TERR. | 2.410 | 2.430 | - 20 | -0,82% |
| COMMISSARIO AGGIUNTO | 17.100 | 15.570 | 1.530 | 9,83% |
| NUMERI GARA | 39.713 | 34.836 | 4.877 | 14,00% |
| TOTALE RICAVI TERRITORIALE | 368.943 | 388.709 | - 19.796 | -5,09% |

ALTRI RICAVI

I ricavi da manifestazioni internazionali passano da € 213 €/000 a 218 €/000 e presentano un incremento pari al 2% (+5 €/000). I contributi ricevuti dalla F.I.M. sono in linea con quanto preventivato. I ricavi da manifestazioni internazionali relativi all'attività della Commissione Turistica e Tempo Libero sono variabili sulla base delle iscrizioni e hanno identica corrispondenza in uscita.

Le quote derivanti da ricavi da manifestazioni nazionali passano da 2.983 €/000 a 3.010 €/000 e presentano un incremento pari al 1% (+27 €/000). In tale obiettivo sono compresi, e rappresentano la maggior parte del valore, i ricavi dei Campionati Italiani Velocità per i dettagli dei quali si rimanda alla relazione specifica. Risultano in aumento i ricavi da iscrizioni campionati italiani moto d'epoca (+15%) in linea con l'aumento dei costi come meglio dettagliato più avanti.

I ricavi da pubblicità e sponsorizzazioni passano da 130 €/000 a 184 €/000 registrano un aumento del 41% (+54 €/000) dovuto ad una maggiore raccolta pubblicitaria e alla chiusura di nuovi contratti di sponsorizzazione.

Negli altri ricavi della gestione ordinaria, si rileva un decremento pari al 5% (- 4 €/000) dovuto principalmente alla sezione fitti attivi e recuperi e rimborsi da terzi.

ATTIVITÀ SPORTIVA CENTRALE

I costi totali per attività sportiva registrano un calo di 57 €/000 rispetto al dato consuntivato nel 2018, sono infatti passati da 11.276 €/000 a 11.218 €/000 (- 1 %), non evidenziando, pertanto, significativi scostamenti.

Come verrà meglio dettagliato di seguito, i principali programmi di attività registrano costi per l'Alto Livello (-7 %), per l'attività nazionale (+1%), partecipazione ad organismi internazionali (+16%), formazione ricerca e documentazione (-24%), promozione sportiva (+27%), contributi per l'attività sportiva (-3%), altri costi per l'attività sportiva (-3%) e ammortamenti (-49%).

Come di consueto si è provveduto a rettificare l'IVA portata in totale detrazione durante l'esercizio, l'importo per il 2019 è risultato 45 €/000, interamente contabilizzato nei costi di noleggio impianto alto livello della Velocità.

COSTI P.O. / ALTO LIVELLO Ob. 1.01.01 1.558 €/000

I costi di Alto Livello sono stati pari a 1.558 €/000 e registrano un decremento di 119 €/000, rispetto al dato consuntivato nel 2018. L'investimento nell'Alto Livello risulta totalmente finanziato dal contributo del Coni finalizzato alla Preparazione Olimpica e all'Alto Livello, pari ad 1.563 €/000, in aumento del 2% rispetto al 2018.

Attività tecnico sportiva 2019

Il livello, in termini di qualità e quantità delle attività tecnico sportive nell'anno 2019 è stato la logica risultante del lavoro svolto e affinato negli anni precedenti con in più positive proiezioni future in termini di crescita tecnica e agonistica e i risultati ottenuti dai nostri atleti hanno sottolineato fortemente questo concetto. Meno evidente ad una analisi aspecifica, ciò che ci conforta è che il livello tecnico raggiunto pone delle solide basi non solo sui risultati attuali, ma per una più importante crescita futura che si preannuncia potenzialmente armonica e significativa.

Le strategie operative, sviluppate già da qualche anno secondo una doppia direttrice integrata di attività territoriali e nazionali, hanno prodotto buoni risultati e vanno strutturando il concetto della filiera dell'atleta, uno degli obiettivi cardine dei programmi della Direzione Tecnica. Forniremo qui di seguito alcune note analitiche per ciascuna specialità.

Motocross 219 €/000

Dopo la brillante stagione 2018 il motocross ha visto concentrare gli sforzi dell'attività tecnica 2019 nel consolidamento del valore agonistico dei nostri giovani di punta e nella migliore strutturazione dell'attività di crescita degli atleti di interesse nazionale, al fine di rendere ancora più solido l'assetto che attualmente l'Italia occupa nello scenario del motocross mondiale. Nell'ambito dell'Alto Livello è stata data logica continuità al Progetto Supercross, al fine completare opportunamente un già positivo quadro generale della disciplina e operare una efficace integrazione con produttive ricadute sulla varietà e produttività dei contenuti tecnici, ma soprattutto creare una positiva cultura integrata dell'approccio e della pratica al motocross, secondo modelli già validati in altre nazioni e che la Direzione Tecnica sta interpretando secondo le esigenze del nostro territorio.

Nel 2019 i risultati in questa disciplina sono stati i seguenti:

- 1° Campionato Mondiale a Squadre Junior
- 1° Campionato Mondiale cl.85 Junior u.17
- 1° Campionato Mondiale cl.125 Junior u.17
- 3° Campionato Mondiale cl.85 Junior u.17
- 3° Campionato Mondiale cl.65 Junior u.17
- 1° Trofeo delle Nazioni Europee
- 1° Campionato europeo cl.125
- 3° Campionato Europeo cl.250

Motorally 57 €/000

La Direzione Tecnica ha proseguito nel percorso di sviluppo tecnico di questa disciplina che ha visto la programmazione di alcune attività tecnico-formative nelle quali cominciano ad essere coinvolti nuovi tecnici sportivi di specialità che hanno terminato il loro iter formativo. Anche l'utenza femminile ha avuto opportuna attenzione con attività collegiale dedicata e sarà oggetto di ulteriore sviluppo. A fine 2019 nel Motorally sono stati individuati i primi piloti del Progetto Talenti Azzurri supportati a pieno titolo quale ulteriore passo verso un approccio che si avvicina a quello delle altre discipline e ciò nell'ottica di un logico processo evolutivo che prelude a una ulteriore azione di sviluppo dei piloti nel loro inquadramento di preparazione e sostegno agonistico.



Ottimi i risultati dei piloti Leonardo Tonelli con la vittoria assoluta del Campionato Italiano e le prestazioni di Jacopo Cerutti nel medesimo Campionato, ma soprattutto in attività internazionali. Entrambi hanno inoltre conseguito la qualifica di Tecnico Sportivo di 2° livello.

Si specifica che l'attività di Motorally non è inquadrata nell'Alto Livello e quindi tutti i costi evidenziati sono contabilizzati in attività sportiva nazionale.

Quad / Sidecarcross 22 € /000

Quad

La specialità del quad pur non conoscendo sviluppi significativi continua il proprio impegno verso lo sviluppo tecnico che, iniziato tre anni orsono ha ora raggiunto un discreto assetto che ha innalzato il livello tecnico-agonistico del campionato nazionale richiamando così dei piloti italiani emigrati verso nazioni più avanzate in tal senso. Il lavoro sui piloti ha previsto alcuni ritiri collegiali dove i nostri atleti si sono positivamente confrontati, sempre seguendo le linee metodologiche oggetto di sviluppo. Il settore diporto ha poi conosciuto un buon incremento, grazie anche alle attività didattiche espletate dalle scuole certificate FMI e dai nostri quadri tecnici. Nella stagione 2019 i nostri atleti hanno proseguito un percorso esperienziale verso l'attività internazionale di alto livello partecipando ad alcune gare di Campionato Europeo e varie gare internazionali raggiungendo ottimi risultati nonché una vittoria.

Sidecarcross

Questa storica disciplina ha conosciuto una recentissima ripresa a cui la Direzione Tecnica ha partecipato insieme alla relativa Commissione. L'impegno degli atleti ha portato a un 7° posto nel Campionato del Mondo Sidecarcross. La proiezione futura è quella di un progressivo inquadramento tecnico, come già avvenuto per le discipline di minore diffusione.

Trial 71 € /000

Il comparto Trial ha proseguito il lavoro di sviluppo metodologico mirato alla più efficace integrazione tra le attività di base e quelle dell'alto livello, non tralasciando l'importante aspetto di promozione. Il panorama dei nostri atleti di punta rappresenta un livello tecnico agonistico alquanto confortante in vista di futuri progressi con atleti in evidente fase evolutiva e di conseguenza delicato e importante sarà il nostro supporto mirato alla loro crescita.

Qui di seguito i risultati nella stagione 2019:

- Matteo Grattarola (1° c. italiano tr1 / 1° c. italiano indoor / componente squadra nazionale assoluta 5° class. tdn 2019 / 4° class. x-tdn / 2° mondiale trial 2-5° europeo trial championship)
- Gianluca Tournour (3° c. italiano tr1 / 2° c. italiano indoor / componente squadra nazionale assoluta 5° class. tdn 2019 / 4° class. x-tdn-2° camp. europeo championship, 3 coppa del mondo trial e)
- Luca Petrella (2° c. italiano tr1 / 3° c. italiano indoor / componente squadra nazionale assoluta 5° class. tdn 2019 / 4° class. x-tdn - 8° mondiale trial 2)

- Andrea Riva (4° camp. italiano tr1 / 4° c. italiano indoor / 15° mondiale trialgp / 18° europeo trial championship)
- Lorenzo Gandola (5° camp. italiano tr1 / 5° c. italiano indoor / 10° mondiale trial 2 / 5° europeo trial championship)
- Sergio Piardi (1° class. camp. italiano tr2 / 17° mondiale trial 2 / 8° europeo trial championship)
- Carlo Alberto Rabino (2002 - 2° class. mondiale trial 125 / 5° class. camp. italiano tr2 / 8° c. italiano indoor / 13° europeo trial championship)
- Alex Brancati (femminile / 1° camp. italiano femminile / 2° camp. europeo women / 7° class. mondiale women's gp)
- Martina Gallieni (femminile / 3° camp. italiano femminile / 14° camp. europeo women / 8° class. mondiale women's 2 gp)

Enduro 191 € /000

E' una disciplina questa che anche per il 2019 conferma e consolida il suo ottimo livello tecnico-agonistico della fascia di atleti juniores, a testimonianza del concreto lavoro di promozione e sviluppo attuato dalla Direzione Tecnica che ha raggiunto l'obiettivo prefissato di generare un gruppo di atleti pronti per il definitivo passaggio all'attività di livello professionale. Tale obiettivo ha degli ulteriori ampliamenti ai due estremi, vale a dire nella migliore strutturazione della filiera formativa a partire dalla promozione e, all'estremo opposto, migliorare l'attitudine all'inquadramento professionale degli atleti di alto livello, al fine di tutelare quest'ultimo delicato e importante passaggio.

Qui di seguito i risultati nella stagione 2019:

- 1) Andrea Verona
 - 1° Campionato del Mondo junior under 23 classifica assoluta
 - 1° Campionato del Mondo junior under 23 classifica di classe
 - 1° assoluti d'Italia cat junior under 23
- 2) Emanuele Facchetti
 - 8° Campionato del Mondo junior under 23 classifica assoluta
 - 3° Campionato del Mondo junior under 23 classifica di classe
- 3) Lorenzo Macoritto
 - 24° Campionato del Mondo junior under 23 classifica assoluta
 - 16° Campionato del Mondo junior under 23 classifica di classe
- 4) Matteo Pavoni
 - 2° Campionato del Mondo Youth under 21
- 5) Claudio Spanu
 - 3° Campionato del Mondo Youth under 21
- 6) Manolo Morettini
 - 11° Campionato del Mondo Youth under 21

Speedway / Flat Track 9 €/000

Speedway

Il comparto Speedway pur nelle difficoltà di una disciplina con pochi praticanti e licenziati, mantiene l'impegno del proprio comparto tecnico supportando la crescita dei nostri piloti di punta. L'attività promozionale, come in generale quella tecnica nel 2019 è stata fortemente penalizzata dalla mancanza di impianti, ridotti alla sola pista di Terenzano (UD), collocata altresì in posizione geografica poco favorevole rispetto ad un afflusso da altre regioni. La prospettiva in tal senso si fa positiva con l'aggiunta di un nuovo impianto e la possibile riapertura della storica pista di Lonigo. Nonostante tale situazione generale i nostri piloti hanno comunque registrato risultati di rilievo anche al di fuori dei confini.

Questi i risultati per la stagione 2019:

- Nicolas Covatti: Campione Italiano Speedway e Finalista Campionato Europeo a Coppie
- Michele Paco Castagna: Vice Campione Italiano Speedway e Finalista Campionato Europeo a Coppie
- Mattia Lenarduzzi: 4° classificato Campionato Italiano U21 (ma infortunatosi ad inizio stagione alla prima gara e perso quasi tutta la stagione)

Flat track

E' questa una disciplina su cui la Federazione, e non solo quella italiana, punta per una maggiore diffusione del motociclismo legato alle piste ovali. L'Italia da tempo vede una posizione consolidata ai vertici mondiali, ma la strutturazione di un adeguato comparto tecnico è in divenire anche a causa dello stato di sviluppo e della breve storia della specialità nei nostri confini, ma rispetto allo speedway la progressione è certamente più rapida e numericamente consistente, presupposti significativi per una proiezione futura della disciplina.

Questi i risultati della stagione 2019:

- Francesco Cecchini: Campione Italiano e 1° classificato Coppa del Mondo Flat Track
- Kevin Lenarduzzi: 3° classificato Campionato italiano e 6° classificato alla Coppa del Mondo Flat Track

Velocità 667 €/000

I fondi a disposizione per l'Alto Livello sono stati destinati, principalmente, a contributi per il sostegno dell'attività di piloti di interesse nazionale (286 €/000 – 38 €/000) ed al noleggio impianti per le attività di formazione svolta nell'ambito dei Campionati Nazionali di Velocità (268 €/000), sono stati inoltre sostenuti costi per spese di trasferta (50 €/000), indennità (4,5 €/000) e compensi (10 €/000) ed acquisto materiali (€ 9,6 €/000).

L'attività della velocità è stata rivolta alla crescita dei talenti che, supportati dai programmi delle attività federali, hanno conseguito risultati di assoluto rilievo in tutte le classi dei campionati nazionali evidenziando un livello tecnico-agonistico ben orientato e pronto alla crescita verso l'attività di alto livello internazionale, che peraltro sta già producendo risultati dal lavoro preparatorio precedente.

I risultati dei Talenti Federali nei campionati nazionali assumono dunque valore di monopolio in tutte le classi e, più specificamente:

| | |
|--------------------|--------------------------------------|
| MOTO3 | 12 piloti partecipanti al civ |
| Spinelli Nicholas | 1° classificato |
| Surra Alberto | 2° classificato (Debuttante) |
| Zannoni Kevin | 3° classificato |
| Carraro Nicola | 4° classificato |
| Morosi Alessandro | 5° classificato (Debuttante) |
| Bartalesi Lorenzo | 6° classificato (Debuttante) |
| Bartolini Elia | 7° classificato (Debuttante) |
| Fusco Lele | 11° classificato |
| Boncinelli Matteo | 16° classificato (Debuttante) |
| Marfurt Nikolas | 18° classificato (Debuttante) |
| Rato Mattia | 19° classificato (Debuttante) |
| Mastroluca Gabriel | 24° classificato (Debuttante) |
| PREMOTO3 | 5 piloti partecipanti al civ |
| Lunetta Luca | 1° classificato (Debuttante) |
| Bianchi Filippo | 2° classificato |
| Farioli Filippo | 3° classificato (Debuttante) |
| Natali Andrea | 11° classificato (Debuttante) |
| Basso Cristian | 20° classificato (Debuttante) |
| SS 300 | 2 piloti partecipanti al civ |
| Brianti Thomas | 1° classificato |
| Bertè Matteo | 4° classificato |
| Bonoli Omar | 14° class Campionato mondiale SS 300 |
| MINIGP 50cc | 3 piloti partecipanti |
| Boggio Edoardo | 1° classificato |
| Mihaila Demis | 3° classificato |
| Venturini Alex | 5° classificato |
| OHVALE 190 | 2 piloti partecipanti |
| Piccolo Flavio | 1° classificato |
| Liguori Edos | 5° classificato |

Si rimanda allo specifico paragrafo descrittivo anche della velocità nazionale.

Supermoto 16 €/000

La Supermoto vive da due anni un programma di rilancio che ha come obiettivo il posizionamento dei nostri atleti su livelli di vertice, ma nel contempo la formazione di un bacino di piloti che costituisca non solo un serbatoio dove attingere future eccellenze, ma anche uno stimolo per una nuova diffusione della specialità e, a tal proposito, sono state create categorie di più facile approccio e rivolte soprattutto ai giovani.

Qui di seguito i risultati conseguiti nella stagione 2019:

- Al Nazioni (Monticelli Diego, D'Addato Luca e Sammartin Elia) terzi assoluti.
- Campione Europeo Lites: Filippetti Gioele (talento nazionale 2019).
- Campionato Europeo S1 terzo posto, Coppa del Mondo quinto posto, Internazionali d'Italia Supermoto classe S1 secondo posto e Campionato Italiano Supermoto S1 primo posto: Sammartin Elia.
- Campione Italiano S4 Vandi Kevin (Talento Nazionale 2019).

Motoslitte

il settore motoslitte, pur nei confini ristretti di numeri limitati ha messo in cantiere attività promozionali e tecnico-formative al fine di sostenere l'attuale utenza e guadagnare nuove frange di appassionati.

Sono inoltre costi di Alto Livello per 300 €/000:

253 €/000 Compensi staff tecnico A.L.

110 €/000 Incremento fondo C.P.C.

COSTI ATTIVITA' SPORTIVA Ob. 1.01.02.02 8.980 €/000

I totali costi per attività sportiva non evidenziano scostamenti rispetto al dato dell'anno 2018, si evidenzia:

- Organizzazione Manifestazioni Sportive Nazionali Ob. 1.01.02.02: il dato consuntivato è pari ad 5.175 €/000, lo scostamento tra il dato 2018 e 2019 evidenzia un aumento pari all' 1% ed è il risultato dei diversi scostamenti positivi e negativi tra i due esercizi.

Fra i costi dell'Obiettivo 1.01.02.02 ricopre il principale valore il costo dei Campionati Nazionali di Velocità, in merito al quale, come di consueto, evidenziamo una relazione di dettaglio che confronta il consuntivo con il preventivo, sia per i ricavi che per i costi di tutto il comparto.

COMITATO VELOCITÀ

❖ ATTIVITA' INTERNAZIONALE

La stagione 2019 ha consolidato internazionale i risultati delle precedenti stagioni, rafforzando ancora una volta il programma sportivo e tecnico della Federazione, impegnata direttamente nell'organizzazione dei Campionati e nella strutturazione del settore tecnico.

Un lavoro di grande impegno, gratificato dall'ennesima vittoria di un titolo Mondiale nel Campionato Motogp grazie a Lorenzo Dalla Porta nella categoria Moto 3 e dal piazzamento di almeno 3 italiani nei primi dieci della Categoria Motogp e Moto 2, oltre ad avere il primato tra le Federazioni nazionali per il maggior numero di piloti partecipanti

Nel Mondiale Sbk, è da evidenziare il secondo posto di Federico Caricasulo. Pilota cresciuto all'interno dei progetti tecnici della Fmi, grazie a questo risultato ha ottenuto il passaggio al WSBK per il 2020.

Risultato importante che gratifica il lavoro svolto dal settore a livello nazionale attraverso l'organizzazione diretta dei campionati di tutte le categorie, in stretta collaborazione con il Settore Tecnico Federale, che ha portato nel 2019 oltre venti piloti permanenti italiani nel mondiale Moto 2 e Moto 3, tutti provenienti dalla filiera dei Campionati Nazionali.

Di seguito i maggiori risultati ottenuti:

Campionato Mondiale Moto3 : 1° Class. LORENZO DALLA PORTA
 Campionato Mondiale Endurance: 1° Classificato NICOLÒ CANEPA
 Campionato Mondiale Motogp: 2° Classificato – ANDREA DOVIZIOSO

❖ ATTIVITA' NAZIONALE

L'attività nazionale ha visto la partecipazione alle gare di velocità oltre 2472 licenziati, così suddivisi:

- Licenze Miniyoung Minimoto: 160
- Licenze Velocità one event: 189
- Licenze Velocità Elite: 656
- Licenze Velocità: 1467

I licenziati sono stati impegnati in 72 manifestazioni di velocità, di cui le principali:

- 6 Round Campionato Italiano Velocità
- 5 Round Coppa Italia Velocità
- 13 Round di Coppa FMI Velocità
- 8 Round di Campionato Italiano Velocità in Salita
- 5 Round di Crono Climber
- 8 Round CIV Junior
- 5 Round di Campionato Interregionale Minimoto



È importante sottolineare come di questi eventi, 27 siano direttamente organizzati dal Comitato Velocità che cura, gestisce e regola direttamente il CIV, la Coppa Italia, Il Civ Junior e il Campionato Italiano Velocità in Salita oltre a produrre in collaborazione con il Comitato Tecnico ed il Gruppo Commissari di Gara tutti i regolamenti sportivi e tecnici della specialità

Un progetto quindi molto ampio, sia sportivo che di comunicazione, rivolto alla crescita dell'attività di base e di alto livello e alla gestione e valorizzazione dei contenuti media e commerciale degli eventi organizzati.

❖ COMUNICAZIONE

Il settore ha registrato grazie specialmente al lavoro fatto nell'Elf Civ una crescita sostanziosa in questo 2019, che conferma anzi incrementa sensibilmente il trend positivo degli ultimi anni. Il Campionato Italiano ha prodotto nel 2019 un valore mediatico totale di oltre 16 milioni di Euro (a fronte degli 11,7 del 2018, con una crescita del +38%), raddoppiando i contatti complessivi che sono arrivati ad oltre 59 milioni, in particolare grazie al web dove si sono raggiunti 45,7 milioni di browser (quattro volte il numero della passata edizione) con una copertura televisiva di 600 ore e un audience di quasi 2 milioni di persone.

Numeri più che positivi anche e soprattutto per gli sponsor, con i principali brand analizzati da Nielsen Sports che hanno realizzato complessivamente un media value di 18,7 milioni (contro i 12,9 del 2018, con un +45%).

❖ SETTORE TECNICO

Come per il 2018, il Comitato Velocità ha gestito e coordinato il Progetto Talenti Azzurri del Settore Tecnico FMI per la specialità.

Di seguito sintesi delle maggiori attività svolte e dei risultati sportivi raggiunti.

Campionati coinvolti: Campionato Italiano Minimoto, Campionato Italiano Minigp, CIV premoto3, CIV moto3, CIV SS 300

Giornate totali di lavoro: 95

Direzione Tecnica : Roberto Sassone

Tecnici : Roccoli Massimo; Brannetti Alessandro; Sabbatani Massimiliano; Maddaloni Enzo; Davide Stirpe; Alex de Angelis

Collegiali Nazionali: 2 (1 minigp, 1 minimoto) con 83 piloti presenti

Monitoraggio Tecnico durante gare internazionali:

Red Bull Cup Misano Motogp.

Wild card mondiale moto3 Misano Adriatico e Mugello

❖ ATTIVITA' FORMAZIONE TECNICA TALENTI AZZURRI 2019

Formazione invernale pre campionato: 12 giornate , di cui 2 off road e 10 al centro tecnico federale del Misanino per perfezionamento e sviluppo della tecnica. Piloti convocati: 30

1 giornata di allenamento al ranch della VR46Academy -3 appuntamenti di allenamento a Misano negli appuntamenti in condivisione della VR46

❖ PROGETTI SPECIALI

Nel 2019 il Comitato Velocità ha inoltre progettato e coordinato diversi nuovi progetti:

SCUOLA AVVIAMENTO AL MOTOCICLISMO VELOCITÀ:

In collaborazione con Il Tecnico Fmi Gianluca Nannelli, il Comitato ha voluto istituire una scuola permanente per neofiti dove trovare formazione, primo equipaggiamento tecnico e motocicli.

Sono state organizzate 42 giornate con il coinvolgimento di 63° ragazzi tra i 6 e 14 anni.

MONITORAGGIO ACUSTICO AUTODROMI ITALIANI

Indagine relativa al monitoraggio acustico degli autodromi italiani, realizzato dal Comitato Velocità in collaborazione con la Commissione Ambiente FMI su richiesta di AICA (Associazione Italiana Circuiti automobilistici).

Sono state realizzate 701 misure fonometriche sulla base dei Regolamenti Sportivi FMI, 304 indagini di dettaglio per determinare la potenza sonora delle singole moto e oltre 13 ore di misura dinamica dei traguardi fonometrici posti sui rettilinei.

Una campagna di indagine che ha permesso di costruire un'attenta valutazione sull'emissione di rumore complessiva di un autodromo legato alle manifestazioni motociclistiche, e che si configura come uno strumento utilissimo per molte realtà costrette a scontrarsi con le problematiche di inquinamento acustico, come gli stessi Autodromi.

REVISIONE NORMATIVE PROTEZIONI INDIVIDUALI

Tavolo di lavoro tra Fmi e le maggiori aziende di protezioni individuali per motociclisti promosso dal Comitato Velocità in collaborazione con la Commissione Sicurezza con l'obiettivo di aggiornare le normative vigenti circa l'abbigliamento obbligatorio per la partecipazione a competizioni agonistiche

GESTIONE ISCRIZIONI - PAGAMENTO ONLINE PROVE LIBERE

Dopo un anno di sperimentazione, nel 2019 sono state digitalizzate le procedure di iscrizione al Civ 2019 ed è stato generato il sistema di prenotazione e pagamento dei turni di prove libere della Coppa Italia velocità, con oltre 300 transazioni per ogni evento.

Entrambi i processi hanno consentito un controllo ancora più qualificato dal punto di vista amministrativo e un notevole alleggerimento del carico di lavoro degli uffici sul campo di gara.



ANALISI BUDGET CONSUNTIVO 2019
Ricavi e Costi attività sportiva - Manifestazioni Sportive Nazionali

Si evidenzia di seguito la tabella di sintesi del budget 2019, costruita sul raffronto tra il budget consuntivo ed il budget preventivo aggiornato, corredata da una breve analisi dei singoli capitoli.

| BUDGET PREVENTIVO / CONSUNTIVO - VELOCITA' 2019 | | | |
|---|----------------------|-----------------|--------|
| COSTI - CEB (ob.1.01.02) | Preventivo Agg. 2019 | Consuntivo 2019 | % |
| 001.001 Spese tasferta e soggiorno | 55.722,74 | 54.068,01 | -3% |
| 005.001 Materiali | 72.737,28 | 66.531,49 | -9% |
| 007.001 Montepremi | 125.000,00 | 120.000,00 | -4% |
| 010.001 Noleggio impianti | 1.583.134,59 | 1.582.500,00 | 0% |
| 010.001 Iva indetraibile | 80.000,00 | 45.570,89 | -43% |
| 016.001 Minimoto-MiniGp | 88.500,00 | 87.803,53 | -1% |
| 045.001 TV | 60.000,00 | 65.208,64 | 9% |
| 033.001 Marketing e Comunicazione | 200.000,00 | 200.000,00 | 0% |
| 080.001 Collaboratori | 290.105,41 | 289.720,59 | 0% |
| TOTALE COSTI | € 2.555.200,02 | € 2.511.403,15 | -1,71% |

| RICAVI - CEA (ob.1.05) | Preventivo Agg. 2019 | Consuntivo 2019 | % |
|---|----------------------|-----------------|-------|
| 009.016 Pass Velocità | 4.000,00 | 4.401,46 | 10% |
| 009.017 Iscrizioni piloti Velocità | 460.000,00 | 448.018,71 | -3% |
| 009.018 Iscrizioni team Velocità | 335.000,00 | 343.950,39 | 3% |
| 009.019 Iscrizioni case motociclistiche Velocità | 78.000,00 | 78.000,00 | 0% |
| 009.020 Monogomma Velocità | 149.000,00 | 144.000,00 | -3% |
| 009.021 Iscrizioni ditte pneumatici Velocità | 24.000,00 | 24.000,00 | 0% |
| 009.022 Iscrizioni aziende servizi-accessori Velocità | 102.800,00 | 97.850,00 | -5% |
| 009.023 Monomarca industrie Velocità | 755.000,00 | 755.000,00 | 0% |
| 009.024 Box Velocità | 12.000,00 | 13.919,22 | 16% |
| 009.029 Box Velocità | 140.000,00 | 141.800,00 | 1% |
| 009.031 Incassi MiniGP-Minimoto | 135.000,00 | 122.504,48 | -9% |
| 009.038 Prove libere Coppa Italia | 185.000,00 | 189.908,29 | 3% |
| 015.003 Contributo da altre organizzazioni | - | 20.000,00 | - |
| 016.001 Sponsor Velocità | 201.000,00 | 204.460,00 | 2% |
| 017.001 Diritti televisivi Velocità | 50,00 | 50,00 | 0% |
| 019.001 Biglietteria Velocità | 11.000,00 | 13.149,12 | 20% |
| TOTALE RICAVI | € 2.591.850,00 | € 2.601.011,67 | 0,35% |

| | | |
|-----------|-------------|-------------|
| RISULTATO | € 36.649,98 | € 89.608,52 |
|-----------|-------------|-------------|

COSTO DELLA PRODUZIONE 2019 (consuntivo/preventivo aggiornato) – Ob.1.01.02.02

Costi - budget consuntivo (centri di costo rappresentati in tabella): Euro 2.511.403,15

Costi - budget preventivo aggiornato (centri di costo rappresentati in tabella): Euro 2.555.094,59

➔ Minori COSTI realizzati a consuntivo per Euro 43.796,87 (-1,7 %)

VALORE DELLA PRODUZIONE 2019 (consuntivo / preventivo aggiornato) – Ob.1.05

Ricavi - budget consuntivo (cea rappresentati in tabella): Euro 2.601.011,67

Ricavi - budget preventivo aggiornato (cea rappresentati in tabella): Euro 2.591.850,00

➔ Maggiori RICAVI realizzati a consuntivo per Euro 9.161,67 (+ 0,3 %)

Il Risultato complessivo, tra Consuntivo e Preventivo Aggiornato, è pertanto positivo per Euro 52.958,54.

ANALISI SINGOLI CEB COSTO DELLA PRODUZIONE 2019
(ob.1.01.02.02 Costi attività sportiva – Manifestazioni Sportive Nazionali)

CEB.001.001 : 54.068,01 (+0%) – preventivo agg. 53.861,36

Il dato è in linea con il preventivo aggiornato.

CEB.005.001 : 66.531,49 (-11%) – preventivo agg. 74.598,84

Dato leggermente inferiore a quanto preventivato a causa di alcuni tagli e risparmi attuati sui costi relativi all'acquisto di materiali di consumo per gli eventi organizzati.

CEB.007.001 : 120.000,00 (-4%) – preventivo agg. 125.000,00

Il dato rispetta quanto previsto nelle norme sportive. Ovvero non sono stati previsti e/o aggiunti ulteriori montepremi da destinare ai partecipanti, se non quelli introdotti nelle norme sportive di inizio stagione.

CEB.010.001 : 1.582.500,00 (-0%) – preventivo agg. 1.583.134,59

Il dato è in linea con il preventivo aggiornato per il noleggio degli autodromi e dei servizi connessi.

CEB.016.001 : 87.803,53 (-1%) – preventivo agg 88.500,00

Il dato per lo svolgimento dell'attività sportiva e organizzativa nei campionati Minimoto e CIV Junior è in linea con il preventivo aggiornato.

CEB.033.001 : 65.208,64 (+8,6%) – preventivo agg 60.000,00

Dato leggermente superiore al preventivo aggiornato a causa del maggior valore della quota relativa alle attività svolte con il canale televisivo AutomotoTV, per la stagione sportiva, inserita in questo ceb. L'attività ha riguardato tutti campionati della Velocità: Minimoto, CIV Junior, Coppa Italia, CIV e CIVS.

CEB.045.001 : 200.000,00 (=) – preventivo agg 200.000,00

Il dato è in linea con il preventivo aggiornato. Per la quasi totalità l'importo è stato impiegato per la produzione televisiva del CIV.

CEB.080.001 : 289.720,59 (-0%) – preventivo agg 290.105,41

Dato in linea con il valore del preventivo aggiornato. Il ceb destinato ai collaboratori ed i fornitori utilizzati risulta oramai consolidato su questi livelli e non ulteriormente sottoponibile a riduzioni in considerazione del volume dell'attività globalmente svolta.

ANALISI SINGOLI CEA VALORE DELLA PRODUZIONE 2019
(ob.1.05 Ricavi attività sportiva - Manifestazioni Nazionali)

CEA.009.016 : 4.401,46 (+10 %) – preventivo agg. 4.000,00

Dato leggermente superiore a quanto preventivato per una maggior richiesta da parte di alcuni team/piloti iscritti di pass supplementari a quelli inclusi nelle rispettive iscrizioni.

CEA.009.017 : 448.018,71 (-3 %) – preventivo agg. 460.000,00

Dato in linea con il preventivato. Risultano leggermente inferiori le iscrizioni come wild card nelle prime tre tappe del Campionato.

Il minor incasso è dovuto tuttavia principalmente alle operazioni contabili di storno iva (circa 9.000 €) sulle fatture emesse per le iscrizioni dei Talenti azzurri FMI della stagione 2019.

CEA.009.018 : 343.950,39 (+3 %) – preventivo agg. 335.000,00

Dato in linea con il preventivato. Leggermente superiori al preventivato gli accreditamenti dei team entry nel CIV 2019.

CEA.009.019 : 78.000,00 (+0 %) – preventivo agg. 78.000,00

Il dato rispecchia le attese sulle case motociclistiche accreditate al Campionato.

CEA.009.020 : 144.000,00 (-3 %) – preventivo agg. 149.000,00

Dato in linea con il preventivato. Il risultato finale è leggermente inferiore a causa del valore economico dell'offerta vincitrice del bando per la fornitura come monogomma della classe 600SS (offerta economicamente pari a 65.000 € anziché ai 70.000 € inizialmente ipotizzati).

CEA.009.021 : 24.000,00 (+0 %) – preventivo agg. 24.000,00

Dato confermato rispetto alle attese con l'accreditamento i Pirelli e Goodyear Dunlop.

CEA.009.022 : 97.850,00 (-5 %) – preventivo agg. 102.800,00

La differenza negativa del dato finale è causata semplicemente dal corretto spostamento dell'incasso derivante dall'accordo con una azienda partner, come imputazione contabile, dal cea.009.022 al cea.016.001 degli sponsor.

CEA.009.023 : 755.000,00 (+0 %) – preventivo agg. 755.000,00

L'importo scaturisce dagli accordi con i promotori dei trofei abbinati al CIV ed alla Coppa Italia (MC Spoleto, AG Motorsport, MC Motoxrcing, MC Derapassion, MC Motolampeggio). L'obiettivo è stato raggiunto.

CEA.009.024 : 13.919,22 (+16 %) – preventivo agg. 12.000,00

Dato in linea con il preventivato ma leggermente superiore grazie alla quota di incasso spettante alla FMI in conseguenza delle due giornate pre-CIV effettuate ed organizzate dall'autodromo di Misano.

CEA.009.029 : 141.800,00 (+1 %) – preventivo agg. 140.000,00

Dato in linea con il preventivato e raggiunto nelle 5 tappe di Coppa Italia grazie ad un riempimento quasi totale degli spazi box assegnati.

CEA.009.031 : 122.504,48 (-9 %) – preventivo agg. 135.000,00

Incasso, derivante complessivamente dall'attività Minimoto e CIV Junior, inferiore alle attese per circa 12.000 €.

CEA.009.038 : 189.908,29 (+3 %) – preventivo agg. 185.000,00

Dato allineato al preventivo aggiornato. Il leggero aumento è dovuto all'inserimento di prove libere raggruppate per cilindrata al termine del programma orario ed a seguito dei turni invece dedicati alle classi dei singoli trofei abbinati alla Coppa Italia Velocità. L'operazione ha permesso, ove possibile, di ottimizzare parzialmente il relativo incasso.

CEA.016.001 : 204.460,00 (+2 %) – preventivo agg. 201.000,00

Il maggior valore delle entrate da Sponsor è dovuto all'importo calcolato a consuntivo sulle royalties della benzina venduta dallo sponsor ELF all'interno del CIV, come da contratto, inizialmente non inserito nei calcoli.

CEA.017.001 : 50,00 (+0 %) – preventivo agg. 50,00

L'importo corrisponde a quanto "simbolicamente" previsto nell'accordo con Sky per la trasmissione del CIV all'interno del palinsesto del canale SKY MotoGP. Non è stato raggiunto nel 2019 alcun accordo per i diritti internazionali con ulteriori operatori del mercato estero.

CEA.019.001 : 13.149,12 (+20 %) – preventivo agg. 11.000,00

Maggiore incasso dovuto in gran parte alle due tappe del CIV svolte presso l'autodromo di Misano di fine Luglio nelle quali si è registrato un incasso di circa 2.000,00 Euro superiore a quanto prudenzialmente preventivato.

COSTI PER L'ATTIVITA' SPORTIVA CENTRALE

Costi PO/AL (Ob. 1.01.01) – Attività Nazionali-Internazionali-Rappresentative Nazionali PO/AL

Totale costi PO/AL: 667.185,30 (+ 9,6 %) – preventivo agg. 608.700,00

➔ Maggiori COSTI a consuntivo per Euro 58.485,30

| BUDGET 2019 - CRA VEL. - Velocità - COSTI PO/AL (1.01.01) | | | |
|---|----------------------|-----------------|-------|
| COSTI - CEB (ob.1.01.01.01.01) | Preventivo Agg. 2019 | Consuntivo 2019 | % |
| 001.002 Spese tasferta e soggiorno | 27.973,20 | 29.036,79 | 4% |
| 002 Indennità, Diarie | 6.000,00 | 4.514,30 | -25% |
| 005.002 acquisto materiale | 4.783,70 | 4.209,00 | -12% |
| 010.001 Noleggio impianti | 90.000,00 | 116.000,00 | 29% |
| 012 quote iscrizione e partecipazioni a manifestazioni | 41.082,00 | 38.122,00 | -7% |
| 016.002 altre spese | 134,30 | 134,30 | 0% |
| .022 contributi ad atleti ed altri soggetti | 5.000,00 | 5.000,00 | 0% |
| .026 tutela sanitaria | 2.026,80 | 1.013,40 | -50% |
| COSTI - CEB (ob.1.01.01.01.02) | Preventivo Agg. 2019 | Consuntivo 2019 | % |
| 001.002 Spese tasferta e soggiorno | 3.782,03 | 3.743,13 | -1% |
| 005.002 acquisto materiale | 4.217,97 | 4.217,97 | 0% |
| 010.001 Noleggio impianti | 30.000,00 | 30.000,00 | 0% |
| COSTI - CEB (ob.1.01.01.01.04) | Preventivo Agg. 2019 | Consuntivo 2019 | % |
| .003 compensi per staff tecnico | 10.000,00 | 10.000,00 | 0% |
| COSTI - CEB (ob.1.01.01.01.05) | Preventivo Agg. 2019 | Consuntivo 2019 | % |
| .022 contributi ad atleti ed altri soggetti | 280.000,00 | 280.820,00 | 0% |
| COSTI - CEB (ob.1.01.01.02.01) | Preventivo Agg. 2019 | Consuntivo 2019 | % |
| 001.002 Spese tasferta e soggiorno | 13.200,00 | 14.061,53 | 7% |
| 005.002 acquisto materiale | 1.000,00 | 799,00 | -20% |
| 010.001 Noleggio impianti | 55.000,00 | 74.570,89 | 36% |
| 010.001 Noleggio impianti | 5.000,00 | - | -100% |
| COSTI - CEB (ob.1.01.01.02.02) | Preventivo Agg. 2019 | Consuntivo 2019 | % |
| 001.002 Spese tasferta e soggiorno | 3.500,00 | 3.576,99 | 2% |
| 005.002 acquisto materiale | 1.000,00 | 366,00 | -63% |
| 010.001 Noleggio impianti | 25.000,00 | 47.000,00 | 88% |
| | | | |
| TOTALE COSTI PO/AL (1.01.01) | € 608.700,00 | € 667.185,30 | 9,61% |

Passando all'esame della restante attività dell'organizzazione di manifestazioni sportive nazionali, i principali scostamenti per maggiori costi si registrano per le spese di assistenza sanitaria enduro (+ 9.768%), fino al 2018 contabilizzati al ceb. 016.002, organizzazione meeting epoca (+14%), indennità deliberate per gli incarichi di coordinamento (+10%); tra le riduzioni significative si evidenziano le spese di trasferta dei diversi comitati di specialità (- 5%), acquisto materiale sportivo (-62%), noleggi (-9%), indennità ufficiali di gara (-7%), materiale di consumo (-48%), compensi alla struttura federale nazionale (-2%), spese pubblicitarie (-42%), servizi di sorveglianza (-24%).

Le spese di cui al ceb 049 (360 €/000) si riferiscono ai costi per i Meeting di Epoca Sport e registrano una riduzione del 14 % in linea con la riduzione dei ricavi del 15% di cui all'ob. 1.05 cea 009.050.

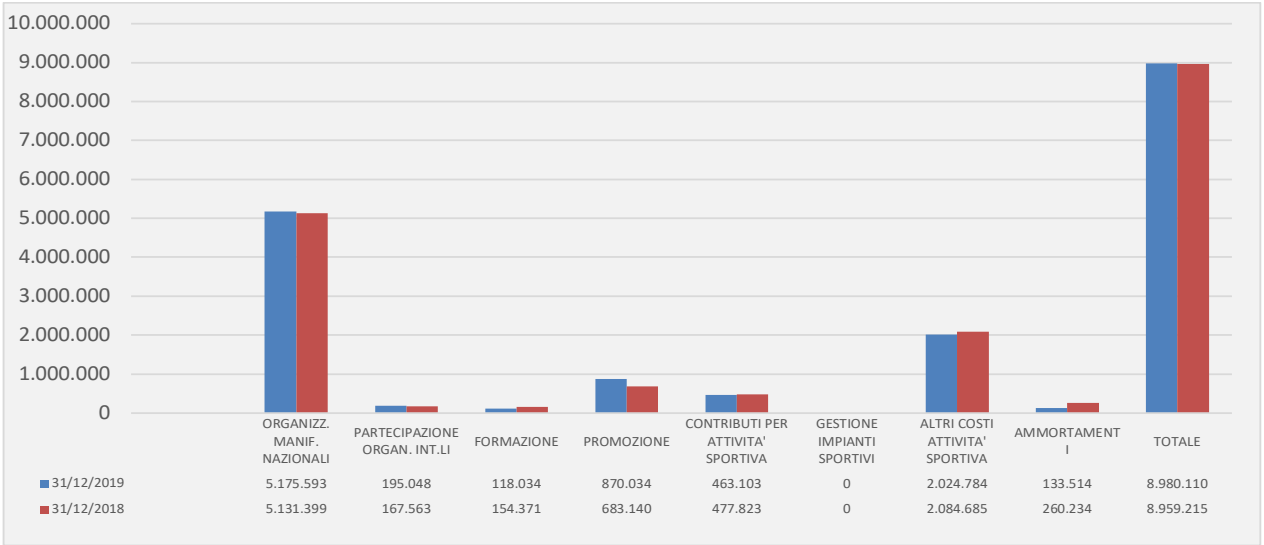
Di seguito passiamo sono elencati i costi sostenuti per gli altri programmi di attività di natura sportiva:

- Partecipazione ad organismi internazionali ob. 1.01.02.03: il dato consuntivo 2019 evidenzia un aumento complessivo del +16%, derivante essenzialmente dall'aumento dei costi per le licenze internazionali (+26%), si registra una riduzione delle spese per la partecipazione a congressi e riunioni degli organismi internazionali (-9%).
- Formazione ricerca e documentazione ob. 1.01.02.04: il totale costi ammonta a 118 €/000 (-24%), si registrano riduzioni oneri per la formazione quadri tecnici (-23%), soprattutto per i servizi di e-learning (-53%), riduzione dei costi per corsi organizzati del Settore Tecnico federale ob. 1.01.02.04.03 (-27%).
- Promozione Sportiva ob. 1.01.02.05: l'obiettivo registra costi pari a 870 €/000, con un incremento rispetto all'esercizio 2018 del (+27%), in tale programma di attività sono ricomprese le attività della Commissione Turistica e Tempo Libero, del Dipartimento di Educazione Stradale, del Dipartimento Politiche Istituzionali, del Comitato Registro Storico, oltre alle spese pubblicitarie, anche in cambio merce, legate ad attività di marketing. Il dato complessivo deriva essenzialmente da un aumento dei costi di trasferta (+28%) della commissione registro storico, dipartimento politiche istituzionali e dipartimento di Educazione stradale, aumento delle indennità (+28%), soprattutto degli esaminatori del registro storico e dei formatori di educazione stradale, dai costi di spedizione con corriere delle pratiche del registro storico, procedura attivata nel 2019, altre spese (+25%) per iscrizioni a manifestazioni della Commissione Turistica e Tempo Libero, costi di pubblicità (+39%), costituiti soprattutto da operazioni in cambio merce e da spese di promozione per attività del Dipartimento di educazione stradale.
- Contributi per Attività Sportiva ob. 1.01.02.06 il dato consuntivo di 463 €/000 evidenzia una leggera riduzione complessiva del 3% rispetto al 2018, in calo i costi per contributi ai moto club per organizzazione gare (-3%) mentre risultano in aumento (+63%) i contributi alle società per interventi sugli impianti sportivi assegnati dalla specifica Commissione federale.
- Altri costi per l'attività sportiva ob. 1.01.02.08: il dato consuntivo di 2.024 €/000 comprende i costi assicurativi che evidenziano una riduzione del 3% rispetto al consuntivo 2018.

- Ammortamenti attività sportiva ob. 1.01.02.09 il dato consuntivato per 133 €/000 è in riduzione del 49%, si registra una decisa riduzione degli ammortamenti immobilizzazioni immateriali (-62%) a fronte di un aumento degli ammortamenti immobilizzazioni materiale (+1.002%).

CONFRONTI COSTI ATTIVITA' SPORTIVA ANNI 2019/2018

| DESCRIZIONE | SALDO | | DIFFERENZA | |
|-----------------------------------|------------|------------|------------|--------|
| | 31/12/2019 | 31/12/2018 | € | % |
| ORGANIZZ. MANIF. NAZIONALI | 5.175.593 | 5.131.399 | 44.194 | 12,00% |
| PARTECIPAZIONE ORGAN. INT.LI | 195.048 | 167.563 | 27.485 | 6,00% |
| FORMAZIONE | 118.034 | 154.371 | -36.337 | 24,00% |
| PROMOZIONE | 870.034 | 683.140 | 186.894 | 8,00% |
| CONTRIBUTI PER ATTIVITA' SPORTIVA | 463.103 | 477.823 | -14.720 | 17,00% |
| GESTIONE IMPIANTI SPORTIVI | 0 | 0 | 0 | 45,00% |
| ALTRI COSTI ATTIVITA' SPORTIVA | 2.024.784 | 2.084.685 | -59.901 | -4,00% |
| AMMORTAMENTI | 133.514 | 260.234 | -126.720 | -7,00% |
| TOTALE | 8.980.110 | 8.959.215 | 20.895 | -7,00% |



FUNZIONAMENTO

I costi per il funzionamento centrale passano da 5.482,00 €/000 a 5.874 €/000 con aumento pari al 7% (+ 392 €/000).

Hanno subito un incremento generale i costi per personale e collaborazione che passano da 3.653 €/000 a 4.092 €/000 con un aumento del 12% (+439 €/000), mentre i costi per organi e commissioni federale passano da 286 €/000 a 260 €/000 con un decremento del 10% (-27 €/000).

I costi generali passano da 1.203 €/000 a 1.211 con un lieve incremento dell'1% (+9 €/000).

Si precisa che, come previsto dall'art. 144 del D.P.R. 22 dicembre 1986, n.917 (T.U.I.R.) e successive modifiche ed integrazioni, sui costi del funzionamento, ai fini del recupero dell'iva è stata applicata l'aliquota del 14,21 %, determinata dal rapporto dell'incidenza dei ricavi commerciali sul totale dei ricavi della Federazione, con l'effetto del recupero parziale dell'imposta sulle fatture relative alle spese che, indirettamente, hanno concorso alla realizzazione dei ricavi commerciali.

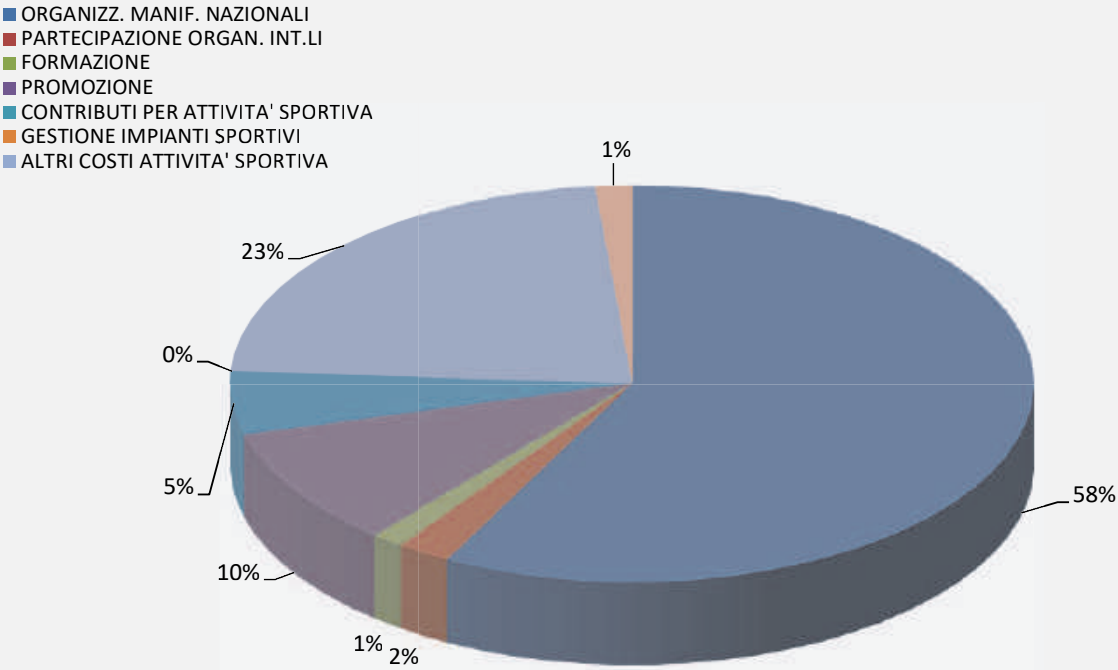
In dettaglio:

COSTI PER IL PERSONALE E COLLABORAZIONI

I costi per il personale e collaborazioni, passano da 3.653 €/000 a 4.092 €/000 con un aumento pari al 12% dovuto principalmente a tre fattori:

- il termine degli sgravi fiscali per i contratti a tempo determinato avviati in regime di Jobs Act;
- la rilevazione del costo delle ferie maturate ma non godute alla data di chiusura dell'esercizio in esame, in ossequio alle disposizioni previste dai principi contabili in materia;
- l'accantonamento del fondo finalizzato alla copertura degli aumenti contrattuali previsti dal CCNL applicato che risulta scaduto al termine del 2018 e ad oggi non rinnovato. Il futuro rinnovo avrà effetti già sull'esercizio 2019.

COSTI ATTIVITA' SPORTIVA 2019



ORGANI E COMMISSIONI FEDERALI

I costi per gli organi federali passano da 286 €/000 a 256 €/000 con un decremento del 10 (-27 €/000) dovuto sostanzialmente a minori spese di trasferta e soggiorno inerenti gli organi e commissioni federali.

COSTI PER LA COMUNICAZIONE

I costi per la comunicazione si assestano praticamente anche quest'anno a 163 €/000 e riguardano costi per la stampa della rivista Motitalia e promozione comunicazione e marketing.

COSTI GENERALI

I costi generali passano da 1.203 €/000 a 1.212 €/000 con un aumento pari all'1% che è il risultato tra conti che hanno avuto un decremento, quali materiale di consumo, utenze e servizi, spese per manutenzione e sviluppo informativi, spese telefoniche e postali, provvigioni per intermediazione pubblicitaria e i conti di trasporto e facchinaggio, canoni e oneri locativi, servizi e prestazioni giuridici amministrativi e fiscali, commissioni bancarie e postali, imposte e tasse e costi per la sicurezza del personale hanno subito incrementi di percentuali diverse.

AMMORTAMENTI PER FUNZIONAMENTO

I costi di ammortamento passano da 178 €/000 a 148 €/000 con una diminuzione pari al -17% (-30 €/000) degli ammortamenti immateriali che materiali dovuto al normale completamento del ciclo di ammortamento dei beni stessi.

ACCANTONAMENTI

Gli accantonamenti per rischi ed oneri rispondono alla necessità di integrare il fondo cause legali in corso per le spese legali e il probabile valore risarcitorio in caso di soccombenza come indicato dai legali della Federazione. L'accantonamento a fondo rischi e oneri dell'anno 2019 pari a 20 €/000 si riferisce alla rivalutazione dell'importo di soccombenza della caUsa in essere con L'INPS.

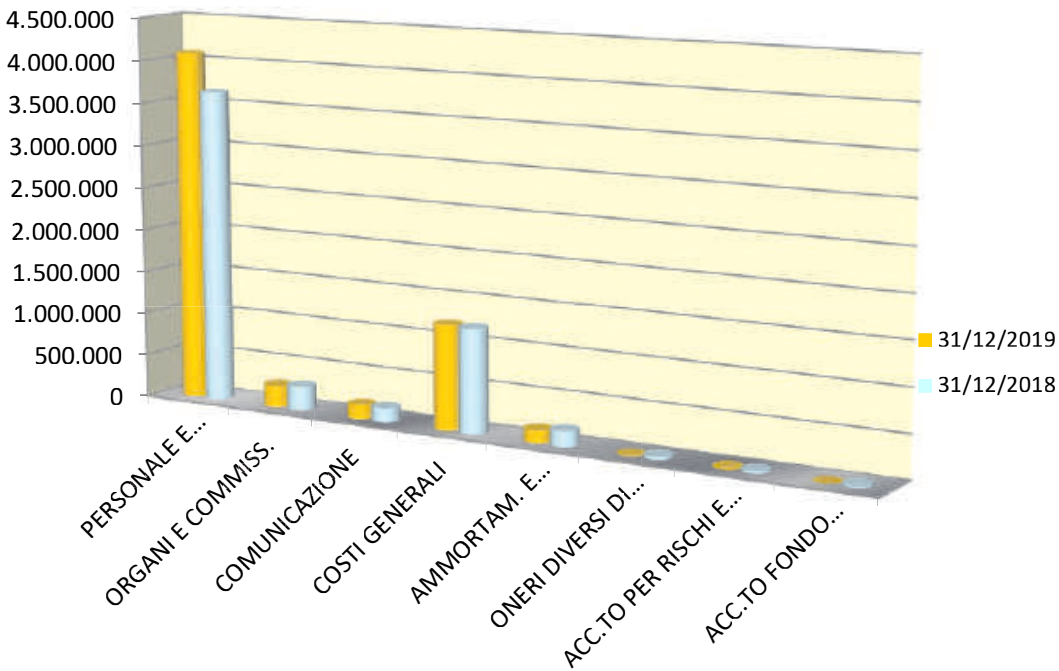
Da rilevare la marginalità di questi interventi che testimonia una fase ormai consolidata dell'andamento dei rischi ed attentamente monitorata ciascun anno.

ONERI DIVERSI DI GESTIONE

Gli oneri diversi di gestione che comprendono minusvalenze, perdite su crediti, sopravvenienze ed insussistenze passive non iscrivibili in altre voci, passano da 17 €/000 a 37 €/000 con un aumento +20 €/000. Per quanto concerne i commenti relativi ai proventi ed oneri straordinari si rinvia a quanto illustrato nella nota integrativa.

CONFRONTO FUNZIONAMENTO 2019/2018

| DESCRIZIONE | SALDO | | DIFFERENZA | |
|-----------------------------|------------------------|------------------------|------------|---------|
| | SALDO AL 31/12/2019 | SALDO AL 31/12/2018 | € | % |
| PERSONALE E COLLABORAZ. | 4.092.170 | 3.652.859 | 439.311 | 12,03% |
| ORGANI E COMMISS. | 259.097 | 286.332 | -27.235 | -9,51% |
| COMUNICAZIONE | 162.975 | 162.716 | 259 | 0,16% |
| COSTI GENERALI | 1.211.809 | 1.202.918 | 8.891 | 0,74% |
| AMMORTAM. E SVALUTAZ. | 147.993 | 177.600 | -29.607 | -16,67% |
| ONERI DIVERSI DI GESTIONE | 7.470 | 36.929 | -29.459 | -79,77% |
| ACC.TO PER RISCHI E ONERI | 20.358 | 26.539 | -6.181 | -23,29% |
| ACC.TO FONDO SVALUT.CREDITI | 0 | 23.171 | -23.171 | 100,00% |
| TOTALE | 5.901.872 | 5.569.064 | 332.808 | 5,98% |



ANALISI CONSUNTIVO STRUTTURE TERRITORIALI 2019

Il budget di previsione di spesa esercizio 2019 per le strutture territoriali riporta un totale di € 945.441,00 ripartito in € 567.265,00 per spese inerenti l'attività sportiva ed € 378.176,00 per spese attinenti al funzionamento.

I dati a consuntivo presentano il seguente utilizzo:

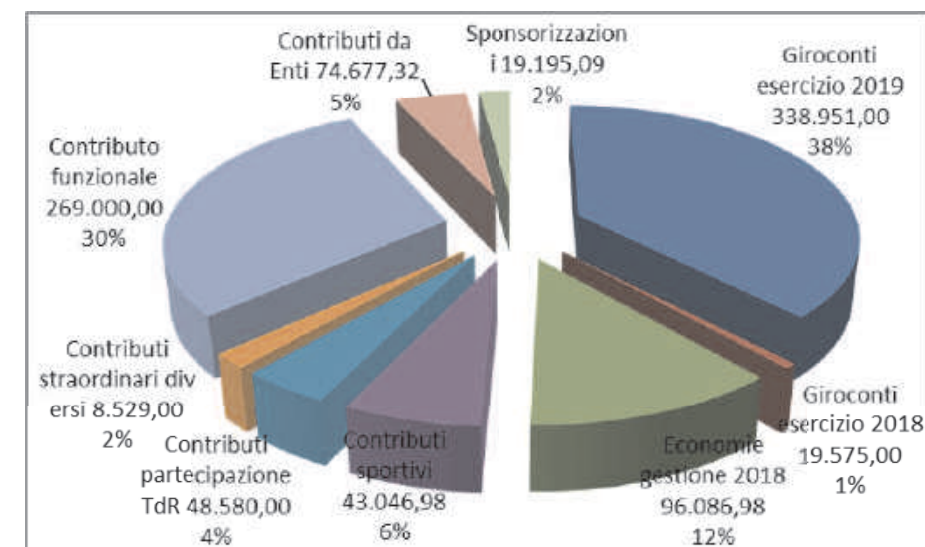
| CONTO | DESCRIZIONE CAPITOLO | PREVENTIVO 2019 | CONSUNTIVO 2019 |
|----------------|---|-------------------|-------------------|
| | ATTIVITA' SPORTIVA | | |
| 1.02.01 | Attività Agonistica | | |
| CEB.001.002 | Spese di trasferta e soggiorno | 7.000,00 | 15.261,14 |
| CEB.002 | indennità, diarie e rimborsi forfettari | 35.000,00 | 42.600,00 |
| CEB.005.002 | Acquisto materiale sportivo e attrezzature sportive non capitalizzabili | 60.000,00 | 79.946,72 |
| CEB.007.002 | Premi di classifica | | 385,00 |
| CEB.065 | Canoni ed oneri locativi | | |
| | Totale Attività Agonistica | 102.000,00 | 138.192,86 |
| 1.02.02 | Organizzazione Manifestazioni Sportive | | |
| CEB.001.002 | Spese di trasferta e soggiorno | 30.000,00 | 26.145,97 |
| CEB.002 | indennità, diarie e rimborsi forfettari | 46.000,00 | 58.960,45 |
| CEB.007.002 | Premi di classifica | 3.000,00 | 150,00 |
| CEB.011 | Coppe e medaglie, altro materiale premiazionale e onorificenze | 65.000,00 | 63.794,69 |
| CEB.016.002 | Altre Spese | 94.000,00 | 136.636,12 |
| CEB.022 | Contributi ad atleti ed altri soggetti | 169.665,00 | 175.241,81 |
| CEB.024 | Compensi per prestazioni tecnico-scientifiche | | |
| CEB.029 | Corrispettivo per ingaggio squadre partecipanti | | |
| CEB.030 | Manutenzione ordinaria | | 518,99 |
| CEB.031 | Assistenza medica, antidoping | 4.000,00 | 4.145,60 |
| CEB.032.002 | Noleggio materiale tecnico sportivo, attrezzature, impianti ed automezzi | | 1.342,00 |
| CEB.040 | Compensi per servizi tecnico-scientifici | | |
| CEB.045.002 | Produzione, diffusione e diritti per la trasmissione televisiva/radiofonica | | |
| CEB.065 | Canoni ed oneri locativi | | |
| CEB.084 | Oneri previdenziali arbitri | | |
| CEB.602 | Costi per altri servizi e prestazioni | | |
| | Totale Organizzazione Manifestazioni Sportive | 411.665,00 | 466.935,63 |

| | | | |
|----------------|---|-------------------|-------------------|
| 1.02.03 | Corsi di formazione | | |
| CEB.001.002 | Spese di trasferta e soggiorno | 11.200,00 | 15.098,71 |
| CEB.002 | indennità, diarie e rimborsi forfettari | 29.000,00 | 37.516,83 |
| CEB.016.002 | Altre Spese | 9.100,00 | 17.551,09 |
| CEB.024 | Compensi per prestazioni tecnico-scientifiche | | |
| CEB.037 | Spes per partecipazione a corsi nazionali ed internazionali | | |
| CEB.040 | Compensi per servizi tecnico-scientifici | | |
| CEB.054 | Formazione di quadri tecnici e altri soggetti | | |
| | Totale Corsi di formazione | 49.300,00 | 70.166,63 |
| 1.02.04 | Promozione Sportiva | | |
| CEB.001.002 | Spese di trasferta e soggiorno | | 175,28 |
| CEB.005.002 | Acquisto materiale sportivo e attrezzature sportive non capitalizzabili | 1.100,00 | 409,92 |
| CEB.008 | Premi di assicurazione | | |
| CEB.011 | Coppe e medaglie, altro materiale premiazionale e onorificenze | | |
| CEB.024 | Compensi per prestazioni tecnico-scientifiche | | |
| CEB.033.002 | Promozione. Comunicazione e marketing | | |
| CEB.046 | Organizz. e/o partecipaz. a Giochi Sportivi Studenteschi | | |
| CEB.047 | Centri di Avviamento allo Sport | | |
| CEB.048 | Sport nella scuola | | |
| CEB.049 | Organizz. e/o partecipaz. a manif. A carattere sociale | | 2.540,00 |
| CEB.055 | Premi e borse di studio | | |
| CEB.056 | Stampa opuscoli e materiale di propaganda | 3.200,00 | 1.924,54 |
| CEB.065 | Canoni ed oneri locativi | | |
| | Totale Promozione Sportiva | 4.300,00 | 5.049,74 |
| | Totale ATTIVITA' SPORTIVA | 567.265,00 | 680.344,86 |
| | FUNZIONAMENTO E COSTI GENERALI | | |
| 2.02.01 | Costi per collaboratori | | |
| CEB.080.002 | Collaboratori - compensi | 6.402,00 | |
| CEB.081 | Collaboratori - oneri previdenziali | | |
| | Totale Costi per collaboratori | 6.402,00 | 0,00 |

| | | | |
|----------------|--|-------------------|-------------------|
| 2.02.02 | Organi e Commissioni | | |
| CEB.087 | Idennità, compensi, gettoni ed altre utilità Organi di gestione | 175.104,00 | 93.619,74 |
| CEB.109 | Assemblea regionale | | 609,44 |
| CEB.110 | Idennità, compensi, gettoni ed altre utilità Commissioni regionali | 200,00 | 54,92 |
| | Totale Organi e Commissioni | 175.304,00 | 94.284,10 |
| 2.02.03 | Costi generali | | |
| CEB.001.002 | Spese di trasferta e soggiorno | 5.000,00 | 3.407,96 |
| CEB.014 | Trasporto e facchinaggio | | 2.928,00 |
| CEB.018 | Acquisto materiale di consumo | 30.000,00 | 11.018,08 |
| CEB.030 | Manutenzione ordinaria | 5.000,00 | 654,59 |
| CEB.032.002 | Noleggio materiale tecnico sportivo, attrezzature, impianti ed automezzi | 2.000,00 | |
| CEB.033.002 | Promozione. Comunicazione e marketing | | |
| CEB.042 | Organizzazione e partecipazione a convegni, seminari, congressi, fiere e conferenze stampa | | |
| CEB.044 | Acquisto giornali, riviste, pubblicazioni tecniche | 1.000,00 | 380,00 |
| CEB.064 | Utenze e servizi | 45.430,00 | 39.577,35 |
| CEB.065 | Canoni ed oneri locativi | 37.040,00 | 38.193,04 |
| CEB.096 | Servizi giuridici, amministrativi e fiscali | | |
| CEB.097 | Compensi per prestazioni connesse alla pubblicità e promozione | 30.000,00 | 2.663,00 |
| CEB.098 | Spese per manutenzione e sviluppo sistemi informativi e sito internet | 30.000,00 | 442,00 |
| CEB.101.001 | Spese telefoniche da rete mobile | | |
| CEB.101.002 | Spese postali | 8.000,00 | 1.827,10 |
| CEB.105 | Spese di rappresentanza | 1.000,00 | 507,85 |
| CEB.106 | Commissioni bancarie e postali | 2.000,00 | 1.652,16 |
| | Totale Costi generali | 196.470,00 | 103.251,13 |
| | Totale FUNZIONAMENTO E COSTI GENERALI | 378.176,00 | 197.535,23 |
| | TOTALE COSTI STRUTTURE TERRITORIALI | 945.441,00 | 877.880,09 |

I Comitati Regionali FMI hanno ricevuto durante l'esercizio 2019 sul conto gestione, anticipazioni così suddivise:

| TIPOLOGIA ENTRATE ESERCIZIO 2019 | |
|----------------------------------|-------------------|
| Giroconti esercizio 2019 | 338.951,00 |
| Giroconti esercizio 2018 | 19.575,00 |
| Economie gestione 2018 | 96.086,98 |
| Contributi sportivi | 43.046,98 |
| Contributi partecipazione TdR | 48.580,00 |
| Contributi straordinari div ersi | 8.529,00 |
| Contributo funzionale | 269.000,00 |
| Contributi da Enti | 74.677,32 |
| Sponsorizzazioni | 19.195,09 |
| TOTALE | 917.641,37 |



A fronte di queste entrate i Comitati hanno sostenuto costi per € 788.244,11 con una rimanenza di € 129.397,26.

I dati esposti in bilancio sui costi sostenuti dalle strutture territoriali sono pari ad € 877.880,09.

Lo scostamento tra i due dati esposti - € 877.880,09 e € 788.244,11 - è dovuto alla differenza tra i costi sostenuti dalla sede centrale per canoni locativi (€ 5.310,00), Indennità, diarie e rimborsi forfettari per supporto attività gestionale dei CR Basilicata e Puglia (€ 13.021,00), Contributi ad atleti ed altri soggetti (€ 55.500,00), Altre spese (€ 875,00) e indennità compensi gettoni ed alte utilità Organi di gestione (€ 202,42) per manifestazione commemorativa a Civenna; oneri bancari imputati per giusta competenza nell'esercizio 2019 e che avranno la movimentazione finanziaria nell'esercizio 2020 (€ 34,75); Acquisto materiale sportivo e attrezzature sportive non capitalizzabili per emissione fatture da contratti di partnership permutativi per i CR Campania e Sardegna (€ 8.245,90); Utenze e Servizi imputazione per giusta competenza dell'IVA sulle fatture con split payment e reverse charge che avranno movimentazione finanziaria nell'esercizio 2020 (€ 193,25); costi imputati per giusta competenza nell'esercizio 2019 per i quali non si è trovata capienza nel budget del CR Basilicata - Acquisto materiale sportivo e attrezzature sportive non capitalizzabili (€ 131,76); costi imputati per giusta competenza nell'esercizio 2019 per i quali non si è trovata capienza nel budget del CR Friuli - Coppe e medaglie (€ 3.600,00) - Altre spese (€ 1.430,00) - Contributi ad atleti ed altri soggetti (€ 2.625,00) - indennità compensi gettoni ed alte utilità Organi di gestione (€ 290,00); costi imputati per giusta competenza nell'esercizio 2019 per i quali non si è trovata capienza nel budget del CR Piemonte - Altre spese (€ 420,90) - Utenze e Servizi (€ 423,60); costi imputati per giusta competenza nell'esercizio 2019 per i quali non si è trovata capienza nel budget del CR Trento - Altre spese (€ 2.134,00); costi per acquisto beni inventariabili imputati nei corretti conti dello Stato Patrimoniale (€ 5.179,88); costi imputati a sopravvenienze passive (€ 105,72); Utenze e servizi per restituzione importi da Servizio Elettrico Nazionale (€ 543,06); Oneri bancari per corretta imputazione (€ 26,91); oneri bancari imputati per giusta competenza nell'esercizio 2018 per i quali nell'esercizio 2019 c'è stata solo movimentazione finanziaria (€ 32,15);

Di seguito si riporta una analisi dettagliata per ogni singolo Comitato Regionale.

PERCENTUALI DI SPESA COMITATI REGIONALI ANNO 2019

ABRUZZO

| ENTRATE | | |
|------------------------------|-----------|--------|
| | | |
| Contributo Funzionale | 9.000,00 | 51,02% |
| Giroconti | 2.193,00 | 12,43% |
| Contr.enti o altri sogg. | 0,00 | 0,00% |
| Contr.straordinari | 5.950,00 | 33,73% |
| Econ. Gest. 2018 | 497,86 | 2,82% |
| Sponsorizzazioni | 0,00 | 0,00% |
| TOTALE ENTRATE | 17.640,86 | |
| RIEPILOGO | | |
| TOTALE ENTRATE | 17.640,86 | |
| TOTALE USCITE | 17.572,96 | |
| DISPONIBILITA' AL 31/12/2019 | 67,90 | |

BASILICATA

| ENTRATE | | |
|------------------------------|-----------|--------|
| | | |
| Contributo Funzionale | 8.000,00 | 65,53% |
| Giroconti | 2.456,00 | 20,12% |
| Contr.enti o altri sogg. | 0,00 | 0,00% |
| Contr.straordinari | 520,00 | 4,26% |
| Econ. Gest. 2018 | 1.232,53 | 10,10% |
| Sponsorizzazioni | 0,00 | 0,00% |
| TOTALE ENTRATE | 12.208,53 | |
| RIEPILOGO | | |
| TOTALE ENTRATE | 12.208,53 | |
| TOTALE USCITE | 12.012,26 | |
| DISPONIBILITA' AL 31/12/2018 | 196,27 | |

BOLZANO

| ENTRATE | | |
|------------------------------|-----------|--------|
| | | |
| Contributo Funzionale | 6.000,00 | 26,09% |
| Giroconti | 2.557,00 | 11,12% |
| Contr.enti o altri sogg. | 10.930,00 | 47,52% |
| Contr.straordinari | 1.720,00 | 7,48% |
| Econ. Gest. 2018 | 1.792,84 | 7,80% |
| Sponsorizzazioni | 0,00 | 0,00% |
| TOTALE ENTRATE | 22.999,84 | |
| RIEPILOGO | | |
| TOTALE ENTRATE | 22.999,84 | |
| TOTALE USCITE | 21.788,97 | |
| DISPONIBILITA' AL 31/12/2019 | 1.210,87 | |

| USCITE | | | | | | | | | |
|--------------------|--------------|-------------------|------------------------------------|-------------------|---------------|--------------|-------------------|------------------------------------|-------------------|
| ATTIVITA' SPORTIVA | | | | | FUNZIONAMENTO | | | | |
| | Spesa totale | % totale di spesa | DI CUI ORGANO DIRETTIVO E DELEGATI | % OD/Totale spesa | | Spesa totale | % totale di spesa | DI CUI ORGANO DIRETTIVO E DELEGATI | % OD/Totale spesa |
| Att.Agonistica | 1.781,20 | 10,14% | 0,00 | 0,00% | Org.e Comm. | 791,30 | 4,50% | 791,30 | 100,00% |
| Org.Man.Sport. | 12.569,55 | 71,53% | 540,85 | 4,30% | Costi Gen. | 743,81 | 4,23% | 227,70 | 30,61% |
| Corsi Form. | 1.687,10 | 9,60% | 0,00 | 0,00% | | | | | |
| Prom.Sport. | 0,00 | 0,00% | | 0,00% | | | | | |
| | | | | | | | | | |
| | | | | | | | | | |
| TOTALE ATT.SPORT. | 16.037,85 | 91,26% | 540,85 | | TOTALE FUNZ. | 1.535,11 | 8,74% | 1.019,00 | |

| USCITE | | | | | | | | | |
|--------------------|--------------|-------------------|------------------------------------|-------------------|---------------|--------------|-------------------|------------------------------------|-------------------|
| ATTIVITA' SPORTIVA | | | | | FUNZIONAMENTO | | | | |
| | Spesa totale | % totale di spesa | DI CUI ORGANO DIRETTIVO E DELEGATI | % OD/Totale spesa | | Spesa totale | % totale di spesa | DI CUI ORGANO DIRETTIVO E DELEGATI | % OD/Totale spesa |
| Att.Agonistica | 3.359,10 | 27,96% | 0,00 | 0,00% | Org.e Comm. | 1.090,55 | 9,08% | 998,35 | 91,55% |
| Org.Man.Sport. | 7.027,81 | 58,51% | 146,25 | 2,08% | Costi Gen. | 384,80 | 3,20% | 0,00 | 0,00% |
| Corsi Form. | 150,00 | 1,25% | 0,00 | 0,00% | | | | | |
| Prom.Sport. | 0,00 | 0,00% | | 0,00% | | | | | |
| | | | | | | | | | |
| | | | | | | | | | |
| TOTALE ATT.SPORT. | 10.536,91 | 87,72% | 146,25 | | TOTALE FUNZ. | 1.475,35 | 12,28% | 998,35 | |

| USCITE | | | | | | | | | |
|--------------------|--------------|-------------------|------------------------------------|-------------------|---------------|--------------|-------------------|------------------------------------|-------------------|
| ATTIVITA' SPORTIVA | | | | | FUNZIONAMENTO | | | | |
| | Spesa totale | % totale di spesa | DI CUI ORGANO DIRETTIVO E DELEGATI | % OD/Totale spesa | | Spesa totale | % totale di spesa | DI CUI ORGANO DIRETTIVO E DELEGATI | % OD/Totale spesa |
| Att.Agonistica | 876,69 | 4,02% | 0,00 | 0,00% | Org.e Comm. | 1.858,76 | 8,53% | 1.628,74 | 87,63% |
| Org.Man.Sport. | 6.730,41 | 30,89% | 54,19 | 0,81% | Costi Gen. | 935,47 | 4,29% | | 0,00% |
| Corsi Form. | 9.053,18 | 41,55% | 2.520,00 | 27,84% | | | | | |
| Prom.Sport. | 2.334,46 | 10,71% | | 0,00% | | | | | |
| | | | | | | | | | |
| | | | | | | | | | |
| TOTALE ATT.SPORT. | 18.994,74 | 87,18% | 2.574,19 | | TOTALE FUNZ. | 2.794,23 | 12,82% | 1.628,74 | |

| | | | | | | | | | | | | | |
|----------|------------------------------|-----------|--------|--------------------|--------------|-------------------|------------------------------------|-------------------|---------------|--------------|-------------------|------------------------------------|-------------------|
| CALABRIA | ENTRATE | | | USCITE | | | | | | | | | |
| | | | | ATTIVITA' SPORTIVA | | | | | FUNZIONAMENTO | | | | |
| | | | | | Spesa totale | % totale di spesa | DI CUI ORGANO DIRETTIVO E DELEGATI | % OD/Totale spesa | | Spesa totale | % totale di spesa | DI CUI ORGANO DIRETTIVO E DELEGATI | % OD/Totale spesa |
| | Contributo Funzionale | 10.500,00 | 69,51% | Att.Agonistica | 0,00 | 0,00% | | 0,00% | Org.e Comm. | 1.982,08 | 13,93% | 1.982,08 | 100,00% |
| | Giroconti | 2.393,00 | 15,84% | Org.Man.Sport. | 9.383,39 | 65,97% | | 0,00% | Costi Gen. | 2.858,47 | 20,10% | | 0,00% |
| | Contr.enti o altri sogg. | 0,00 | 0,00% | Corsi Form. | 0,00 | 0,00% | | 0,00% | | | | | |
| | Contr.straordinari | 930,00 | 6,16% | Prom.Sport. | 0,00 | 0,00% | | 0,00% | | | | | |
| | Econ. Gest. 2018 | 1.282,62 | 8,49% | | | | | | | | | | |
| | Sponsorizzazioni | 0,00 | 0,00% | | | | | | | | | | |
| | TOTALE ENTRATE | 15.105,62 | | TOTALE ATT.SPORT. | 9.383,39 | 65,97% | 0,00 | | TOTALE FUNZ. | 4.840,55 | 34,03% | 1.982,08 | |
| | RIEPILOGO | | | | | | | | | | | | |
| | TOTALE ENTRATE | 15.105,62 | | | | | | | | | | | |
| | TOTALE USCITE | 14.223,94 | | | | | | | | | | | |
| | DISPONIBILITA' AL 31/12/2019 | 881,68 | | | | | | | | | | | |
| CAMPANIA | ENTRATE | | | USCITE | | | | | | | | | |
| | | | | ATTIVITA' SPORTIVA | | | | | FUNZIONAMENTO | | | | |
| | | | | | Spesa totale | % totale di spesa | DI CUI ORGANO DIRETTIVO E DELEGATI | % OD/Totale spesa | | Spesa totale | % totale di spesa | DI CUI ORGANO DIRETTIVO E DELEGATI | % OD/Totale spesa |
| | Contributo Funzionale | 12.000,00 | 31,22% | Att.Agonistica | 6.628,56 | 18,81% | 0,00 | 0,00% | Org.e Comm. | 5.507,40 | 15,63% | 5.345,40 | 97,06% |
| | Giroconti | 18.372,00 | 47,80% | Org.Man.Sport. | 19.125,70 | 54,28% | 431,66 | 2,26% | Costi Gen. | 1.661,56 | 4,72% | | 0,00% |
| | Contr.enti o altri sogg. | 0,00 | 0,00% | Corsi Form. | 2.309,48 | 6,55% | 0,00 | 0,00% | | | | | |
| | Contr.straordinari | 7.245,00 | 18,85% | Prom.Sport. | 0,00 | 0,00% | | 0,00% | | | | | |
| | Econ. Gest. 2018 | 151,92 | 0,40% | | | | | | | | | | |
| | Sponsorizzazioni | 663,94 | 1,73% | | | | | | | | | | |
| | TOTALE ENTRATE | 38.432,86 | | TOTALE ATT.SPORT. | 28.063,74 | 79,65% | 431,66 | | TOTALE FUNZ. | 7.168,96 | 20,35% | 5.345,40 | |
| | RIEPILOGO | | | | | | | | | | | | |
| | TOTALE ENTRATE | 38.432,86 | | | | | | | | | | | |
| | TOTALE USCITE | 35.232,70 | | | | | | | | | | | |
| | DISPONIBILITA' AL 31/12/2019 | 3.200,16 | | | | | | | | | | | |
| EMILIA | ENTRATE | | | USCITE | | | | | | | | | |
| | | | | ATTIVITA' SPORTIVA | | | | | FUNZIONAMENTO | | | | |
| | | | | | Spesa totale | % totale di spesa | DI CUI ORGANO DIRETTIVO E DELEGATI | % OD/Totale spesa | | Spesa totale | % totale di spesa | DI CUI ORGANO DIRETTIVO E DELEGATI | % OD/Totale spesa |
| | Contributo Funzionale | 23.000,00 | 26,07% | Att.Agonistica | 9.171,91 | 17,29% | 150,00 | 1,64% | Org.e Comm. | 7.545,17 | 14,23% | 7.545,17 | 100,00% |
| | Giroconti | 24.905,00 | 28,23% | Org.Man.Sport. | 22.652,10 | 42,71% | 0,00 | 0,00% | Costi Gen. | 7.946,94 | 14,98% | 96,90 | 1,22% |
| | Contr.enti o altri sogg. | 0,00 | 0,00% | Corsi Form. | 5.542,07 | 10,45% | 0,00 | 0,00% | | | | | |
| | Contr.straordinari | 2.930,00 | 3,32% | Prom.Sport. | 175,28 | 0,33% | | 0,00% | | | | | |
| | Econ. Gest. 2018 | 37.376,73 | 42,37% | | | | | | | | | | |
| | Sponsorizzazioni | 0,00 | 0,00% | | | | | | | | | | |
| | TOTALE ENTRATE | 88.211,73 | | TOTALE ATT.SPORT. | 37.541,36 | 70,79% | 150,00 | | TOTALE FUNZ. | 15.492,11 | 29,21% | 7.642,07 | |
| | RIEPILOGO | | | | | | | | | | | | |
| | TOTALE ENTRATE | 88.211,73 | | | | | | | | | | | |
| | TOTALE USCITE | 53.033,47 | | | | | | | | | | | |
| | DISPONIBILITA' AL 31/12/2019 | 35.178,26 | | | | | | | | | | | |

| ENTRATE | | |
|--------------------------|------------------|--------|
| | | |
| Contributo Funzionale | 13.000,00 | 24,54% |
| Giroconti | 28.179,00 | 53,18% |
| Contr.enti o altri sogg. | 1.750,00 | 3,30% |
| Contr.straordinari | 2.455,00 | 4,63% |
| Econ. Gest. 2018 | 1.599,83 | 3,02% |
| Sponsorizzazioni | 6.000,00 | 11,32% |
| TOTALE ENTRATE | 52.983,83 | |

| RIEPILOGO | |
|-------------------------------------|------------------|
| TOTALE ENTRATE | 52.983,83 |
| TOTALE USCITE | 51.893,69 |
| DISPONIBILITA' AL 31/12/2019 | 1.090,14 |

| ENTRATE | | |
|--------------------------|------------------|--------|
| | | |
| Contributo Funzionale | 14.500,00 | 27,20% |
| Giroconti | 20.488,00 | 38,44% |
| Contr.enti o altri sogg. | 0,00 | 0,00% |
| Contr.straordinari | 6.990,00 | 13,11% |
| Econ. Gest. 2018 | 5.342,88 | 10,02% |
| Sponsorizzazioni | 5.981,15 | 11,22% |
| TOTALE ENTRATE | 53.302,03 | |

| RIEPILOGO | |
|-------------------------------------|------------------|
| TOTALE ENTRATE | 53.302,03 |
| TOTALE USCITE | 46.724,82 |
| DISPONIBILITA' AL 31/12/2019 | 6.577,21 |

| ENTRATE | | |
|--------------------------|------------------|--------|
| | | |
| Contributo Funzionale | 12.500,00 | 28,74% |
| Giroconti | 16.346,00 | 37,59% |
| Contr.enti o altri sogg. | 0,00 | 0,00% |
| Contr.straordinari | 11.591,00 | 26,65% |
| Econ. Gest. 2018 | 2.451,09 | 5,64% |
| Sponsorizzazioni | 600,00 | 1,38% |
| TOTALE ENTRATE | 43.488,09 | |

| RIEPILOGO | |
|-------------------------------------|------------------|
| TOTALE ENTRATE | 43.488,09 |
| TOTALE USCITE | 42.186,05 |
| DISPONIBILITA' AL 31/12/2019 | 1.302,04 |

| USCITE | | | | | | | | | |
|--------------------------|------------------|-------------------|------------------------------------|-------------------|---------------------|------------------|-------------------|------------------------------------|-------------------|
| ATTIVITA' SPORTIVA | | | | | FUNZIONAMENTO | | | | |
| | Spesa totale | % totale di spesa | DI CUI ORGANO DIRETTIVO E DELEGATI | % OD/Totale spesa | | Spesa totale | % totale di spesa | DI CUI ORGANO DIRETTIVO E DELEGATI | % OD/Totale spesa |
| Att.Agonistica | 6.673,67 | 12,86% | | 0,00% | Org.e Comm. | 8.873,39 | 17,10% | 7.546,59 | 85,05% |
| Org.Man.Sport. | 8.382,89 | 16,15% | | 0,00% | Costi Gen. | 24.658,74 | 47,52% | | 0,00% |
| Corsi Form. | 3.305,00 | 6,37% | | 0,00% | | | | | |
| Prom.Sport. | 0,00 | 0,00% | | 0,00% | | | | | |
| | | | | | | | | | |
| | | | | | | | | | |
| TOTALE ATT.SPORT. | 18.361,56 | 35,38% | 0,00 | | TOTALE FUNZ. | 33.532,13 | 64,62% | 7.546,59 | |

| USCITE | | | | | | | | | |
|--------------------------|------------------|-------------------|------------------------------------|-------------------|---------------------|------------------|-------------------|------------------------------------|-------------------|
| ATTIVITA' SPORTIVA | | | | | FUNZIONAMENTO | | | | |
| | Spesa totale | % totale di spesa | DI CUI ORGANO DIRETTIVO E DELEGATI | % OD/Totale spesa | | Spesa totale | % totale di spesa | DI CUI ORGANO DIRETTIVO E DELEGATI | % OD/Totale spesa |
| Att.Agonistica | 8.475,74 | 18,14% | 534,36 | 6,30% | Org.e Comm. | 7.574,60 | 16,21% | 7.259,55 | 95,84% |
| Org.Man.Sport. | 24.829,98 | 53,14% | 951,59 | 3,83% | Costi Gen. | 2.647,43 | 5,67% | 659,30 | 24,90% |
| Corsi Form. | 3.097,07 | 6,63% | 72,60 | 2,34% | | | | | |
| Prom.Sport. | 100,00 | 0,21% | | 0,00% | | | | | |
| | | | | | | | | | |
| | | | | | | | | | |
| TOTALE ATT.SPORT. | 36.502,79 | 78,12% | 1.558,55 | | TOTALE FUNZ. | 10.222,03 | 21,88% | 7.918,85 | |

| USCITE | | | | | | | | | |
|--------------------------|------------------|-------------------|------------------------------------|-------------------|---------------------|-----------------|-------------------|------------------------------------|-------------------|
| ATTIVITA' SPORTIVA | | | | | FUNZIONAMENTO | | | | |
| | Spesa totale | % totale di spesa | DI CUI ORGANO DIRETTIVO E DELEGATI | % OD/Totale spesa | | Spesa totale | % totale di spesa | DI CUI ORGANO DIRETTIVO E DELEGATI | % OD/Totale spesa |
| Att.Agonistica | 5.056,40 | 11,99% | 195,28 | 3,86% | Org.e Comm. | 4.749,70 | 11,26% | 4.384,50 | 92,31% |
| Org.Man.Sport. | 18.278,14 | 43,33% | 2.609,01 | 14,27% | Costi Gen. | 1.339,10 | 3,17% | 0,00 | 0,00% |
| Corsi Form. | 12.762,71 | 30,25% | 1.519,99 | 11,91% | | | | | |
| Prom.Sport. | 0,00 | 0,00% | | 0,00% | | | | | |
| | | | | | | | | | |
| | | | | | | | | | |
| TOTALE ATT.SPORT. | 36.097,25 | 85,57% | 4.324,28 | | TOTALE FUNZ. | 6.088,80 | 14,43% | 4.384,50 | |

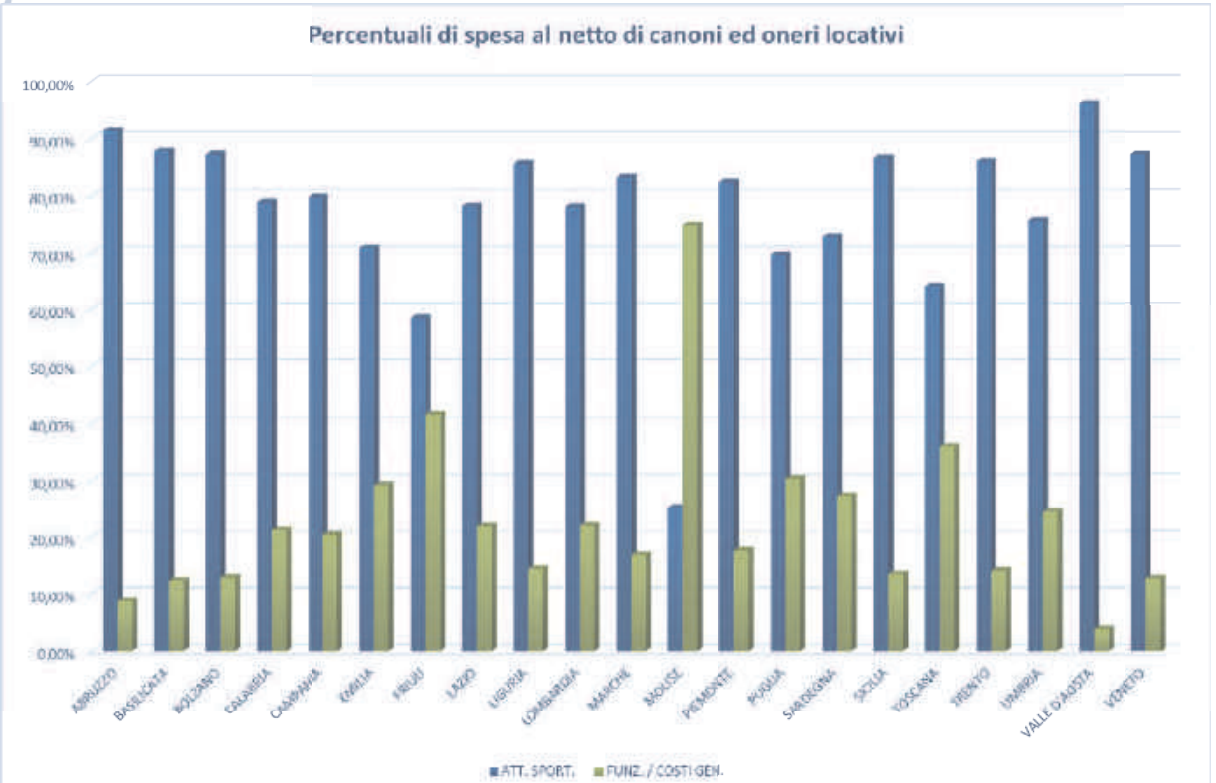
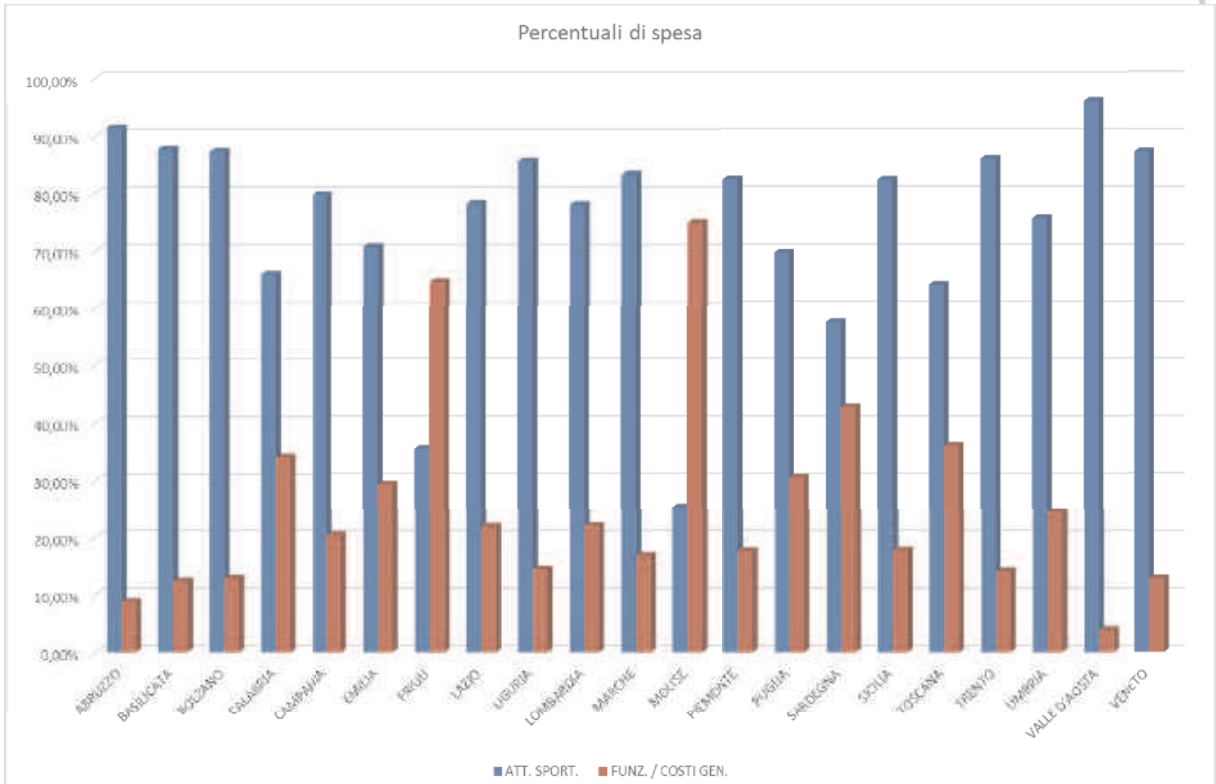
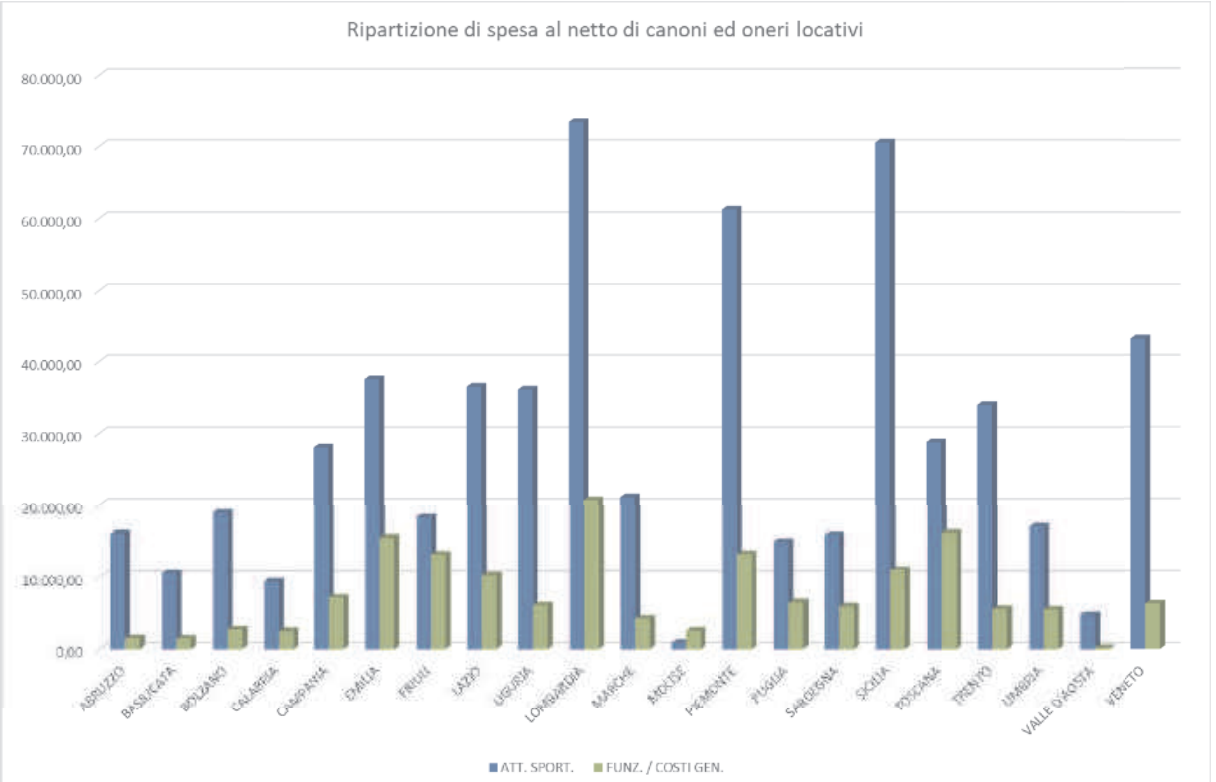
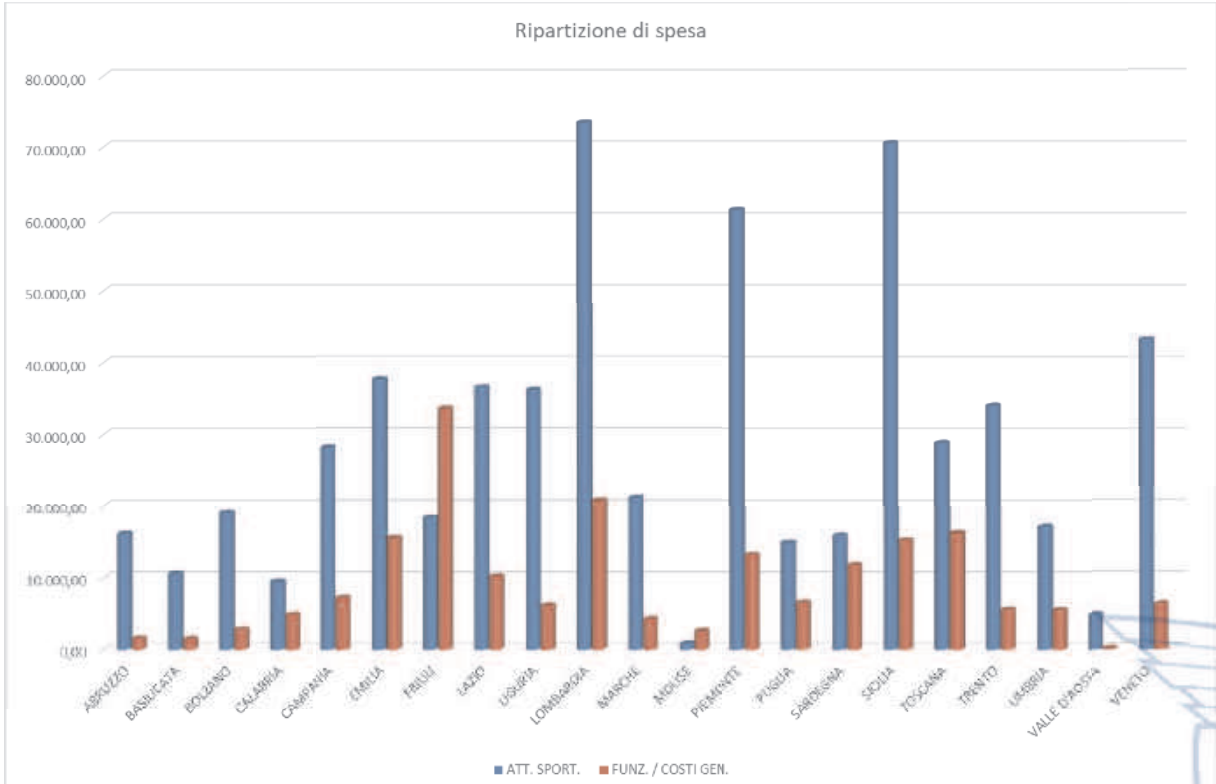
| | | | | | | | | | | | | | |
|------------------------------|---------------------------|------------|--------|--------------------|--------------|-------------------|------------------------------------|-------------------|---------------|--------------|-------------------|------------------------------------|-------------------|
| LOMBARDIA | ENTRATE | | | USCITE | | | | | | | | | |
| | | | | ATTIVITA' SPORTIVA | | | | | FUNZIONAMENTO | | | | |
| | | | | | Spesa totale | % totale di spesa | DI CUI ORGANO DIRETTIVO E DELEGATI | % OD/Totale spesa | | Spesa totale | % totale di spesa | DI CUI ORGANO DIRETTIVO E DELEGATI | % OD/Totale spesa |
| | Contributo Funzionale | 40.000,00 | 36,38% | Att.Agonistica | 10.592,88 | 11,26% | 37,50 | 0,35% | Org.e Comm. | 11.816,52 | 12,56% | 6.871,67 | 58,15% |
| | Giroconti | 55.211,50 | 50,22% | Org.Man.Sport. | 47.687,92 | 50,67% | 0,00 | 0,00% | Costi Gen. | 8.901,98 | 9,46% | 0,00 | 0,00% |
| | Contr.entri o altri sogg. | 5.000,00 | 4,55% | Corsi Form. | 15.112,19 | 16,06% | 1.448,60 | 9,59% | | | | | |
| | Contr.straordinari | 7.190,00 | 6,54% | Prom.Sport. | 0,00 | 0,00% | | 0,00% | | | | | |
| | Econ. Gest. 2018 | 2.541,31 | 2,31% | | | | | | | | | | |
| | Sponsorizzazioni | 0,00 | 0,00% | | | | | | | | | | |
| | TOTALE ENTRATE | 109.942,81 | | TOTALE ATT.SPORT. | 73.392,99 | 77,99% | 1.486,10 | | TOTALE FUNZ. | 20.718,50 | 22,01% | 6.871,67 | |
| RIEPILOGO | | | | | | | | | | | | | |
| TOTALE ENTRATE | | 109.942,81 | | | | | | | | | | | |
| TOTALE USCITE | | 94.111,49 | | | | | | | | | | | |
| DISPONIBILITA' AL 31/12/2019 | | 15.831,32 | | | | | | | | | | | |
| MARCHE | ENTRATE | | | USCITE | | | | | | | | | |
| | | | | ATTIVITA' SPORTIVA | | | | | FUNZIONAMENTO | | | | |
| | | | | | Spesa totale | % totale di spesa | DI CUI ORGANO DIRETTIVO E DELEGATI | % OD/Totale spesa | | Spesa totale | % totale di spesa | DI CUI ORGANO DIRETTIVO E DELEGATI | % OD/Totale spesa |
| | Contributo Funzionale | 12.500,00 | 43,36% | Att.Agonistica | 4.954,35 | 19,50% | | 0,00% | Org.e Comm. | 1.652,90 | 6,51% | 29,00 | 1,75% |
| | Giroconti | 6.548,00 | 22,71% | Org.Man.Sport. | 14.722,72 | 57,95% | | 0,00% | Costi Gen. | 2.623,01 | 10,32% | | 0,00% |
| | Contr.entri o altri sogg. | 0,00 | 0,00% | Corsi Form. | 1.451,60 | 5,71% | | 0,00% | | | | | |
| | Contr.straordinari | 7.153,20 | 24,81% | Prom.Sport. | 0,00 | 0,00% | | 0,00% | | | | | |
| | Econ. Gest. 2018 | 2.626,80 | 9,11% | | | | | | | | | | |
| | Sponsorizzazioni | 0,00 | 0,00% | | | | | | | | | | |
| | TOTALE ENTRATE | 28.828,00 | | TOTALE ATT.SPORT. | 21.128,67 | 83,17% | 0,00 | | TOTALE FUNZ. | 4.275,91 | 16,83% | 29,00 | |
| RIEPILOGO | | | | | | | | | | | | | |
| TOTALE ENTRATE | | 28.828,00 | | | | | | | | | | | |
| TOTALE USCITE | | 25.404,58 | | | | | | | | | | | |
| DISPONIBILITA' AL 31/12/2019 | | 3.423,42 | | | | | | | | | | | |
| MOLISE | ENTRATE | | | USCITE | | | | | | | | | |
| | | | | ATTIVITA' SPORTIVA | | | | | FUNZIONAMENTO | | | | |
| | | | | | Spesa totale | % totale di spesa | DI CUI ORGANO DIRETTIVO E DELEGATI | % OD/Totale spesa | | Spesa totale | % totale di spesa | DI CUI ORGANO DIRETTIVO E DELEGATI | % OD/Totale spesa |
| | Contributo Funzionale | 5.000,00 | 52,64% | Att.Agonistica | 0,00 | 0,00% | | 0,00% | Org.e Comm. | 1.529,81 | 44,68% | 1.414,81 | 92,48% |
| | Giroconti | 179,00 | 1,88% | Org.Man.Sport. | 322,04 | 9,41% | | 0,00% | Costi Gen. | 1.032,33 | 30,15% | | 0,00% |
| | Contr.entri o altri sogg. | 0,00 | 0,00% | Corsi Form. | 539,90 | 15,77% | | 0,00% | | | | | |
| | Contr.straordinari | 0,00 | 0,00% | Prom.Sport. | 0,00 | 0,00% | | 0,00% | | | | | |
| | Econ. Gest. 2018 | 4.319,52 | 45,48% | | | | | | | | | | |
| | Sponsorizzazioni | 0,00 | 0,00% | | | | | | | | | | |
| | TOTALE ENTRATE | 9.498,52 | | TOTALE ATT.SPORT. | 861,94 | 25,17% | 0,00 | | TOTALE FUNZ. | 2.562,14 | 74,83% | 1.414,81 | |
| RIEPILOGO | | | | | | | | | | | | | |
| TOTALE ENTRATE | | 9.498,52 | | | | | | | | | | | |
| TOTALE USCITE | | 3.424,08 | | | | | | | | | | | |
| DISPONIBILITA' AL 31/12/2019 | | 6.074,44 | | | | | | | | | | | |

| | | | | | | | | | | | | | |
|----------|------------------------------|-----------|--------|--------------------|--------------|-------------------|------------------------------------|-------------------|---------------|--------------|-------------------|------------------------------------|-------------------|
| PIEMONTE | ENTRATE | | | USCITE | | | | | | | | | |
| | | | | ATTIVITA' SPORTIVA | | | | | FUNZIONAMENTO | | | | |
| | | | | | Spesa totale | % totale di spesa | DI CUI ORGANO DIRETTIVO E DELEGATI | % OD/Totale spesa | | Spesa totale | % totale di spesa | DI CUI ORGANO DIRETTIVO E DELEGATI | % OD/Totale spesa |
| | Contributo Funzionale | 14.000,00 | 18,80% | Att.Agonistica | 15.049,59 | 20,23% | 219,77 | 1,46% | Org.e Comm. | 6.384,98 | 8,58% | 6.344,98 | 99,37% |
| | Giroconti | 53.245,00 | 71,49% | Org.Man.Sport. | 42.233,72 | 56,77% | 617,90 | 1,46% | Costi Gen. | 6.749,65 | 9,07% | | 0,00% |
| | Contr.enti o altri sogg. | 0,00 | 0,00% | Corsi Form. | 1.531,58 | 2,06% | | 0,00% | | | | | |
| | Contr.straordinari | 7.130,00 | 9,57% | Prom.Sport. | 2.440,00 | 3,28% | | 0,00% | | | | | |
| | Econ. Gest. 2018 | 107,23 | 0,14% | | | | | | | | | | |
| | Sponsorizzazioni | 0,00 | 0,00% | | | | | | | | | | |
| | TOTALE ENTRATE | 74.482,23 | | TOTALE ATT.SPORT. | 61.254,89 | 82,34% | 837,67 | | TOTALE FUNZ. | 13.134,63 | 17,66% | 6.344,98 | |
| | RIEPILOGO | | | | | | | | | | | | |
| | TOTALE ENTRATE | 74.482,23 | | | | | | | | | | | |
| PUGLIA | ENTRATE | | | USCITE | | | | | | | | | |
| | | | | ATTIVITA' SPORTIVA | | | | | FUNZIONAMENTO | | | | |
| | | | | | Spesa totale | % totale di spesa | DI CUI ORGANO DIRETTIVO E DELEGATI | % OD/Totale spesa | | Spesa totale | % totale di spesa | DI CUI ORGANO DIRETTIVO E DELEGATI | % OD/Totale spesa |
| | Contributo Funzionale | 10.500,00 | 44,61% | Att.Agonistica | 1.775,30 | 8,32% | | 0,00% | Org.e Comm. | 5.830,03 | 27,34% | 4.888,43 | 83,85% |
| | Giroconti | 4.067,00 | 17,28% | Org.Man.Sport. | 12.841,64 | 60,21% | | 0,00% | Costi Gen. | 645,88 | 3,03% | | 0,00% |
| | Contr.enti o altri sogg. | 0,00 | 0,00% | Corsi Form. | 233,56 | 1,10% | | 0,00% | | | | | |
| | Contr.straordinari | 5.435,00 | 23,09% | Prom.Sport. | 0,00 | 0,00% | | 0,00% | | | | | |
| | Econ. Gest. 2018 | 3.535,66 | 15,02% | | | | | | | | | | |
| | Sponsorizzazioni | 0,00 | 0,00% | | | | | | | | | | |
| | TOTALE ENTRATE | 23.537,66 | | TOTALE ATT.SPORT. | 14.850,50 | 69,63% | 0,00 | | TOTALE FUNZ. | 6.475,91 | 30,37% | 4.888,43 | |
| | RIEPILOGO | | | | | | | | | | | | |
| | TOTALE ENTRATE | 23.537,66 | | | | | | | | | | | |
| SARDEGNA | ENTRATE | | | USCITE | | | | | | | | | |
| | | | | ATTIVITA' SPORTIVA | | | | | FUNZIONAMENTO | | | | |
| | | | | | Spesa totale | % totale di spesa | DI CUI ORGANO DIRETTIVO E DELEGATI | % OD/Totale spesa | | Spesa totale | % totale di spesa | DI CUI ORGANO DIRETTIVO E DELEGATI | % OD/Totale spesa |
| | Contributo Funzionale | 12.000,00 | 41,87% | Att.Agonistica | 3.386,80 | 12,28% | 450,00 | 13,29% | Org.e Comm. | 2.968,68 | 10,76% | 2.170,61 | 73,12% |
| | Giroconti | 3.492,00 | 12,18% | Org.Man.Sport. | 6.971,94 | 25,27% | 0,00 | 0,00% | Costi Gen. | 8.785,71 | 31,85% | | 0,00% |
| | Contr.enti o altri sogg. | 0,00 | 0,00% | Corsi Form. | 5.472,78 | 19,84% | 1.269,82 | 23,20% | | | | | |
| | Contr.straordinari | 5.337,78 | 18,62% | Prom.Sport. | 0,00 | 0,00% | | 0,00% | | | | | |
| | Econ. Gest. 2018 | 7.829,80 | 27,32% | | | | | | | | | | |
| | Sponsorizzazioni | 0,00 | 0,00% | | | | | | | | | | |
| | TOTALE ENTRATE | 28.659,58 | | TOTALE ATT.SPORT. | 15.831,52 | 57,39% | | | TOTALE FUNZ. | 11.754,39 | 42,61% | 2.170,61 | |
| | RIEPILOGO | | | | | | | | | | | | |
| | TOTALE ENTRATE | 28.659,58 | | | | | | | | | | | |
| | TOTALE USCITE | 27.585,91 | | | | | | | | | | | |
| | DISPONIBILITA' AL 31/12/2019 | 1.073,67 | | | | | | | | | | | |

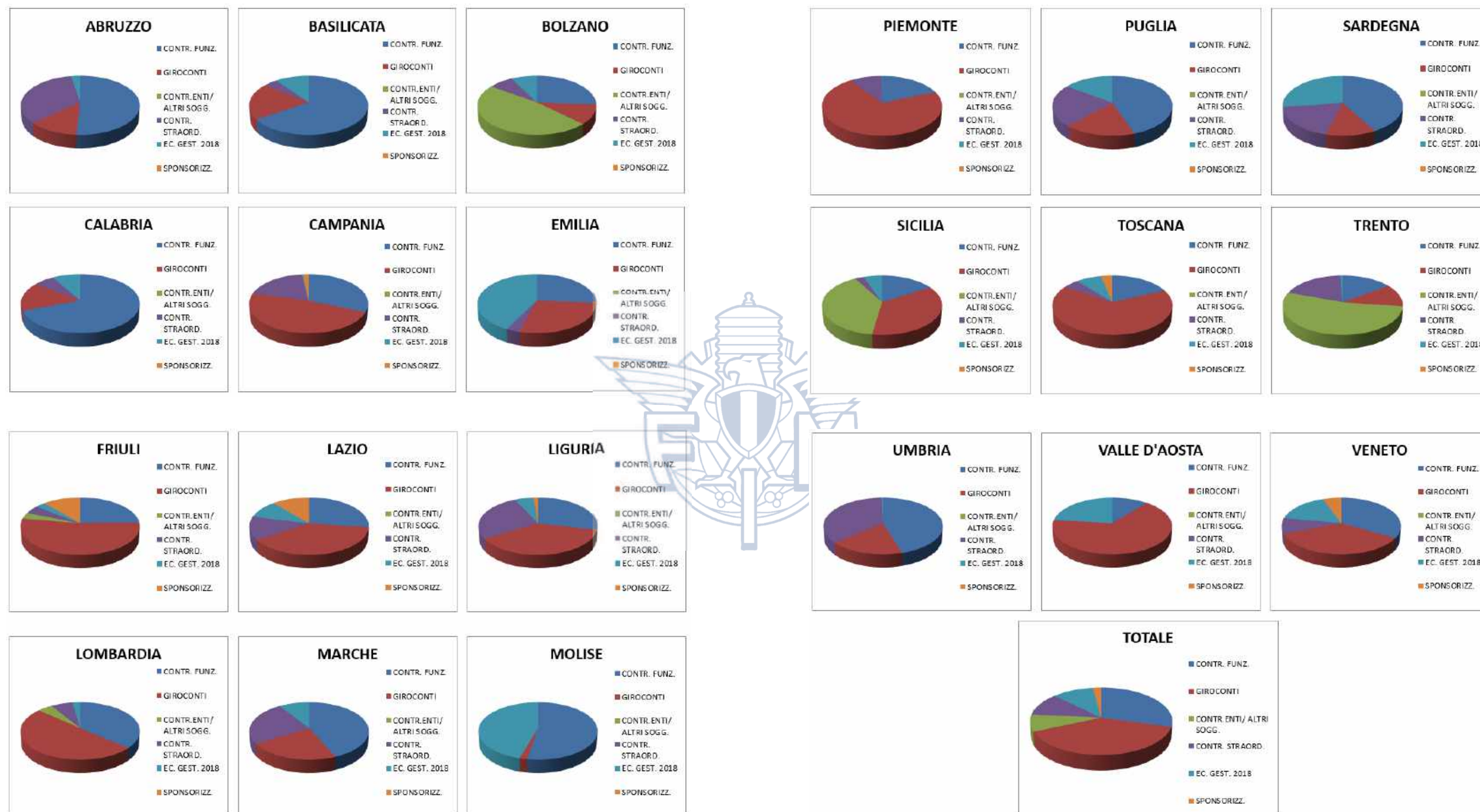
| | | | | | | | | | | | | | |
|---------|------------------------------|-----------|--------|--------------------|--------------|-------------------|------------------------------------|-------------------|---------------|--------------|-------------------|------------------------------------|-------------------|
| SICILIA | ENTRATE | | | USCITE | | | | | | | | | |
| | | | | ATTIVITA' SPORTIVA | | | | | FUNZIONAMENTO | | | | |
| | | | | | Spesa totale | % totale di spesa | DI CUI ORGANO DIRETTIVO E DELEGATI | % OD/Totale spesa | | Spesa totale | % totale di spesa | DI CUI ORGANO DIRETTIVO E DELEGATI | % OD/Totale spesa |
| | Contributo Funzionale | 14.500,00 | 16,10% | Att.Agonistica | 23.491,90 | 27,41% | 400,00 | 1,70% | Org.e Comm. | 4.560,65 | 5,32% | 3.119,75 | 68,41% |
| | Giroconti | 32.653,50 | 36,25% | Org.Man.Sport. | 44.462,70 | 51,88% | 3.181,97 | 7,16% | Costi Gen. | 10.611,60 | 12,38% | | 0,00% |
| | Contr.entri o altri sogg. | 35.598,00 | 39,52% | Corsi Form. | 2.581,66 | 3,01% | 0,00 | 0,00% | | | | | |
| | Contr.straordinari | 2.325,00 | 2,58% | Prom.Sport. | 0,00 | 0,00% | | 0,00% | | | | | |
| | Econ. Gest. 2018 | 4.995,23 | 5,55% | | | | | | | | | | |
| | Sponsorizzazioni | 0,00 | 0,00% | | | | | | | | | | |
| | TOTALE ENTRATE | 90.071,73 | | TOTALE ATT.SPORT. | 70.536,26 | 82,30% | 3.581,97 | | TOTALE FUNZ. | 15.172,25 | 17,70% | 3.119,75 | |
| TOSCANA | ENTRATE | | | USCITE | | | | | | | | | |
| | | | | ATTIVITA' SPORTIVA | | | | | FUNZIONAMENTO | | | | |
| | | | | | Spesa totale | % totale di spesa | DI CUI ORGANO DIRETTIVO E DELEGATI | % OD/Totale spesa | | Spesa totale | % totale di spesa | DI CUI ORGANO DIRETTIVO E DELEGATI | % OD/Totale spesa |
| | Contributo Funzionale | 13.000,00 | 18,13% | Att.Agonistica | 9.357,50 | 20,81% | 781,75 | 8,35% | Org.e Comm. | 9.322,84 | 20,74% | 7.636,98 | 81,92% |
| | Giroconti | 47.401,00 | 66,10% | Org.Man.Sport. | 18.081,13 | 40,22% | 1.170,67 | 6,47% | Costi Gen. | 6.828,44 | 15,19% | | 0,00% |
| TRENTO | Contr.entri o altri sogg. | 0,00 | 0,00% | Corsi Form. | 1.369,42 | 3,05% | 696,00 | 50,82% | | | | | |
| | Contr.straordinari | 3.425,00 | 4,78% | Prom.Sport. | 0,00 | 0,00% | | 0,00% | | | | | |
| | Econ. Gest. 2018 | 5.434,78 | 7,58% | | | | | | | | | | |
| | Sponsorizzazioni | 2.450,00 | 3,42% | | | | | | | | | | |
| | TOTALE ENTRATE | 71.710,78 | | TOTALE ATT.SPORT. | 28.808,05 | 64,08% | 2.648,42 | | TOTALE FUNZ. | 16.151,28 | 35,92% | 7.636,98 | |
| TRENTO | ENTRATE | | | USCITE | | | | | | | | | |
| | | | | ATTIVITA' SPORTIVA | | | | | FUNZIONAMENTO | | | | |
| | | | | | Spesa totale | % totale di spesa | DI CUI ORGANO DIRETTIVO E DELEGATI | % OD/Totale spesa | | Spesa totale | % totale di spesa | DI CUI ORGANO DIRETTIVO E DELEGATI | % OD/Totale spesa |
| | Contributo Funzionale | 6.000,00 | 14,92% | Att.Agonistica | 2.550,02 | 6,45% | 0,00 | 0,00% | Org.e Comm. | 3.773,20 | 9,54% | 3.773,20 | 100,00% |
| | Giroconti | 4.935,00 | 12,27% | Org.Man.Sport. | 31.440,37 | 79,48% | 400,00 | 1,27% | Costi Gen. | 1.792,90 | 4,53% | | 0,00% |
| TRENTO | Contr.entri o altri sogg. | 21.399,32 | 53,21% | Corsi Form. | 0,00 | 0,00% | 0,00 | 0,00% | | | | | |
| | Contr.straordinari | 7.554,00 | 18,78% | Prom.Sport. | 0,00 | 0,00% | | 0,00% | | | | | |
| | Econ. Gest. 2018 | 325,03 | 0,81% | | | | | | | | | | |
| | Sponsorizzazioni | 0,00 | 0,00% | | | | | | | | | | |
| | TOTALE ENTRATE | 40.213,35 | | TOTALE ATT.SPORT. | 33.990,39 | 85,93% | 400,00 | | TOTALE FUNZ. | 5.566,10 | 14,07% | 3.773,20 | |
| TRENTO | RIEPILOGO | | | | | | | | | | | | |
| | TOTALE ENTRATE | 90.071,73 | | | | | | | | | | | |
| | TOTALE USCITE | 85.708,51 | | | | | | | | | | | |
| | DISPONIBILITA' AL 31/12/2019 | 4.363,22 | | | | | | | | | | | |
| TRENTO | RIEPILOGO | | | | | | | | | | | | |
| | TOTALE ENTRATE | 71.710,78 | | | | | | | | | | | |
| | TOTALE USCITE | 44.959,33 | | | | | | | | | | | |
| | DISPONIBILITA' AL 31/12/2019 | 26.751,45 | | | | | | | | | | | |
| TRENTO | RIEPILOGO | | | | | | | | | | | | |
| | TOTALE ENTRATE | 40.213,35 | | | | | | | | | | | |
| | TOTALE USCITE | 39.556,49 | | | | | | | | | | | |
| | DISPONIBILITA' AL 31/12/2019 | 656,86 | | | | | | | | | | | |

| | | | | | | | | | | | | | |
|---------------|-------------------------------------|------------|--------|--------------------|--------------|-------------------|------------------------------------|-------------------|---------------|--------------|-------------------|------------------------------------|-------------------|
| UMBRIA | ENTRATE | | | USCITE | | | | | | | | | |
| | | | | ATTIVITA' SPORTIVA | | | | | FUNZIONAMENTO | | | | |
| | | | | | Spesa totale | % totale di spesa | DI CUI ORGANO DIRETTIVO E DELEGATI | % OD/Totale spesa | | Spesa totale | % totale di spesa | DI CUI ORGANO DIRETTIVO E DELEGATI | % OD/Totale spesa |
| | Contributo Funzionale | 11.000,00 | 45,31% | Att.Agonistica | 5.062,54 | 22,42% | 545,40 | 10,77% | Org.e Comm. | 5.118,02 | 22,66% | 4.966,02 | 97,03% |
| | Giroconti | 4.458,00 | 18,36% | Org.Man.Sport. | 11.632,73 | 51,51% | 221,00 | 1,90% | Costi Gen. | 392,44 | 1,74% | 156,80 | 39,96% |
| | Contr.enti o altri sogg. | 0,00 | 0,00% | Corsi Form. | 377,47 | 1,67% | | 0,00% | | | | | |
| | Contr.straordinari | 8.720,00 | 35,92% | Prom.Sport. | 0,00 | 0,00% | | 0,00% | | | | | |
| | Econ. Gest. 2018 | 100,26 | 0,41% | | | | | | | | | | |
| | Sponsorizzazioni | 0,00 | 0,00% | | | | | | | | | | |
| | TOTALE ENTRATE | 24.278,26 | | TOTALE ATT.SPORT. | 17.072,74 | 75,60% | 766,40 | | TOTALE FUNZ. | 5.510,46 | 24,40% | 5.122,82 | |
| | RIEPILOGO | | | | | | | | | | | | |
| | TOTALE ENTRATE | 24.278,26 | | | | | | | | | | | |
| | TOTALE USCITE | 22.583,20 | | | | | | | | | | | |
| | DISPONIBILITA' AL 31/12/2019 | 1.695,06 | | | | | | | | | | | |
| VALLE D'AOSTA | ENTRATE | | | USCITE | | | | | | | | | |
| | | | | ATTIVITA' SPORTIVA | | | | | FUNZIONAMENTO | | | | |
| | | | | | Spesa totale | % totale di spesa | DI CUI ORGANO DIRETTIVO E DELEGATI | % OD/Totale spesa | | Spesa totale | % totale di spesa | DI CUI ORGANO DIRETTIVO E DELEGATI | % OD/Totale spesa |
| | Contributo Funzionale | 1.000,00 | 10,80% | Att.Agonistica | 249,72 | 4,98% | | 0,00% | Org.e Comm. | 193,00 | 3,85% | 193,00 | 100,00% |
| | Giroconti | 6.105,00 | 65,95% | Org.Man.Sport. | 350,00 | 6,98% | | 0,00% | Costi Gen. | 0,00 | 0,00% | | 0,00% |
| | Contr.enti o altri sogg. | 0,00 | 0,00% | Corsi Form. | 4.218,50 | 84,18% | | 0,00% | | | | | |
| | Contr.straordinari | 0,00 | 0,00% | Prom.Sport. | 0,00 | 0,00% | | 0,00% | | | | | |
| | Econ. Gest. 2018 | 2.152,58 | 23,25% | | | | | | | | | | |
| | Sponsorizzazioni | 0,00 | 0,00% | | | | | | | | | | |
| | TOTALE ENTRATE | 9.257,58 | | TOTALE ATT.SPORT. | 4.818,22 | 96,15% | 0,00 | | TOTALE FUNZ. | 193,00 | 3,85% | 193,00 | |
| | RIEPILOGO | | | | | | | | | | | | |
| | TOTALE ENTRATE | 9.257,58 | | | | | | | | | | | |
| | TOTALE USCITE | 5.011,22 | | | | | | | | | | | |
| | DISPONIBILITA' AL 31/12/2019 | 4.246,36 | | | | | | | | | | | |
| VENETO | ENTRATE | | | USCITE | | | | | | | | | |
| | | | | ATTIVITA' SPORTIVA | | | | | FUNZIONAMENTO | | | | |
| | | | | | Spesa totale | % totale di spesa | DI CUI ORGANO DIRETTIVO E DELEGATI | % OD/Totale spesa | | Spesa totale | % totale di spesa | DI CUI ORGANO DIRETTIVO E DELEGATI | % OD/Totale spesa |
| | Contributo Funzionale | 21.000,00 | 33,45% | Att.Agonistica | 13.346,53 | 26,95% | 800,00 | 5,99% | Org.e Comm. | 1.632,80 | 3,30% | 1.632,80 | 100,00% |
| | Giroconti | 22.342,00 | 35,58% | Org.Man.Sport. | 27.602,85 | 55,75% | 2.200,00 | 7,97% | Costi Gen. | 4.698,97 | 9,49% | | 0,00% |
| | Contr.enti o altri sogg. | 0,00 | 0,00% | Corsi Form. | 2.233,36 | 4,51% | 745,68 | 33,39% | | | | | |
| | Contr.straordinari | 5.555,00 | 8,85% | Prom.Sport. | 0,00 | 0,00% | | 0,00% | | | | | |
| | Econ. Gest. 2018 | 10.390,48 | 16,55% | | | | | | | | | | |
| | Sponsorizzazioni | 3.500,00 | 5,57% | | | | | | | | | | |
| | TOTALE ENTRATE | 62.787,48 | | TOTALE ATT.SPORT. | 43.182,74 | 87,21% | 3.745,68 | | TOTALE FUNZ. | 6.331,77 | 12,79% | 1.632,80 | |
| | RIEPILOGO | | | | | | | | | | | | |
| | TOTALE ENTRATE | 62.787,48 | | | | | | | | | | | |
| | TOTALE USCITE | 49.514,51 | | | | | | | | | | | |
| | DISPONIBILITA' AL 31/12/2019 | 13.272,97 | | | | | | | | | | | |
| TOTALE | TOTALE GENERALE ENTRATE | 917.641,37 | | | | | | | | | | | |
| | TOTALE GENERALE USCITE | 788.244,11 | | | | | | | | | | | |
| | TOTALE DISPONIBILITA' AL 31/12/2019 | 129.397,26 | | | | | | | | | | | |

Analisi delle spese sostenute dai singoli Comitati Regionali con ripartizione tra attività sportiva e funzionamento:



Analisi delle entrate



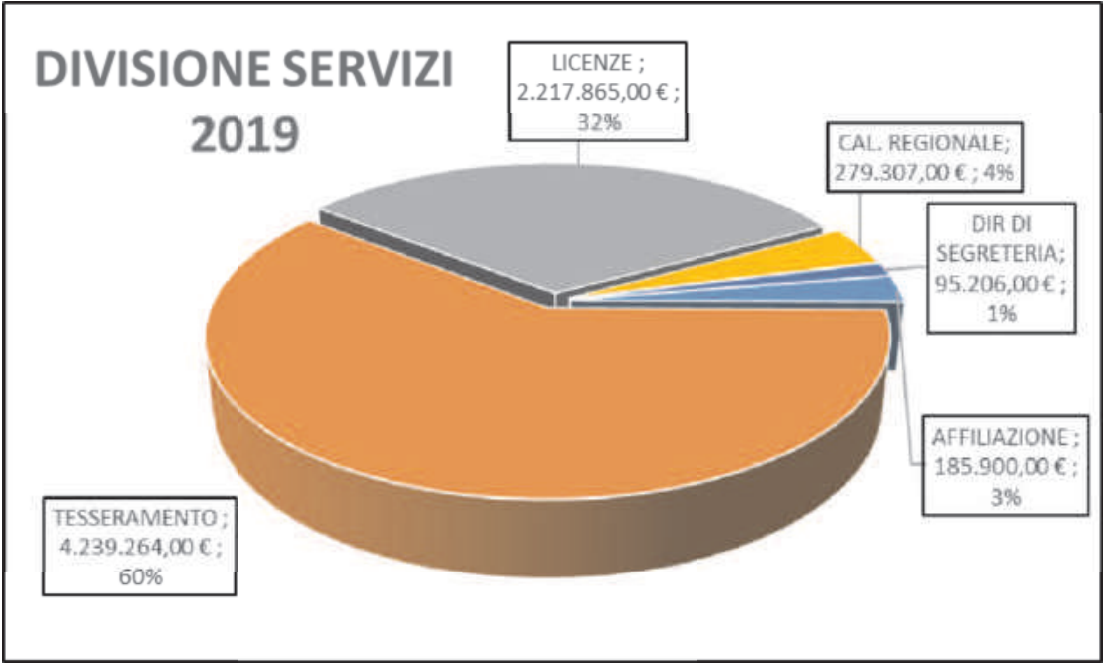
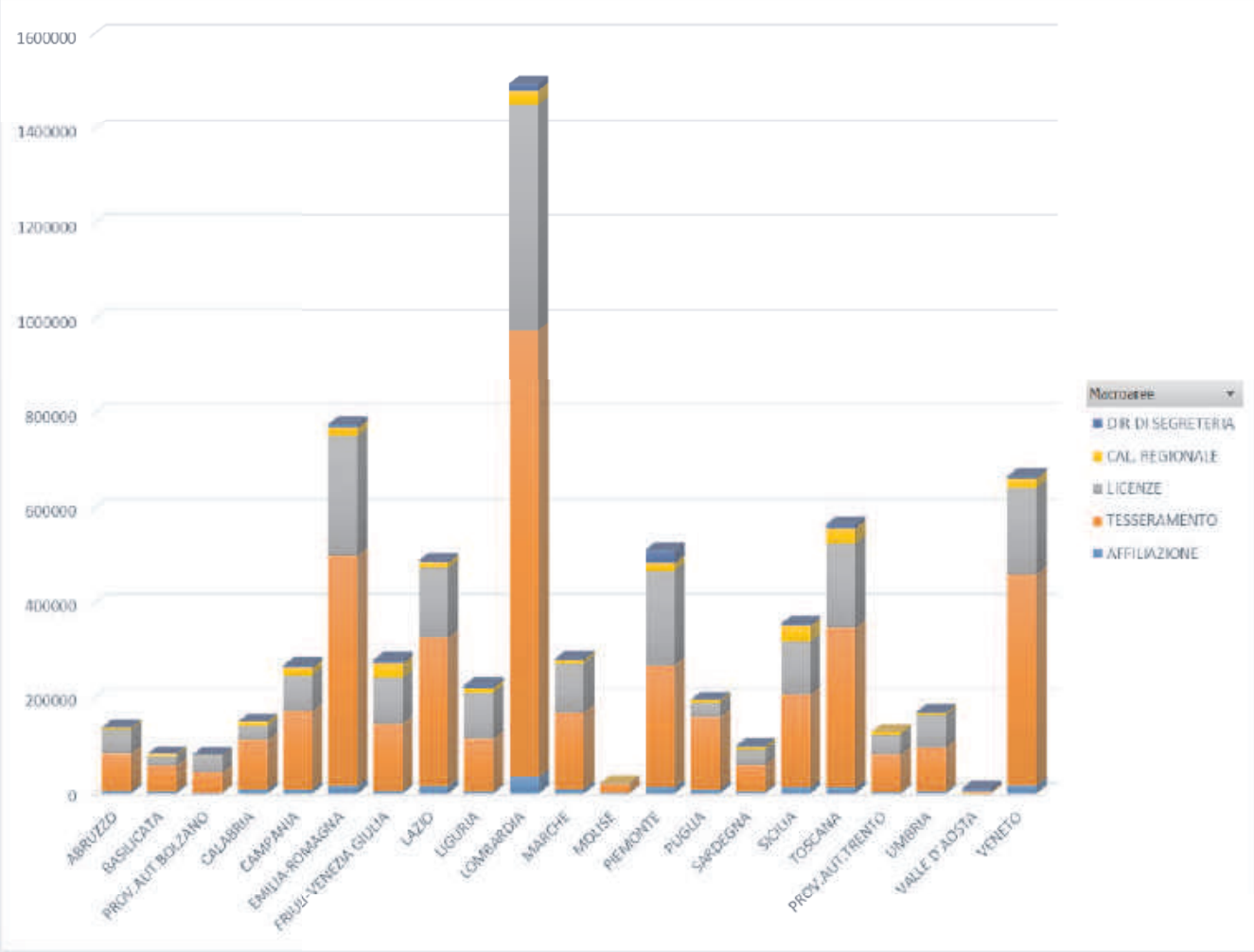
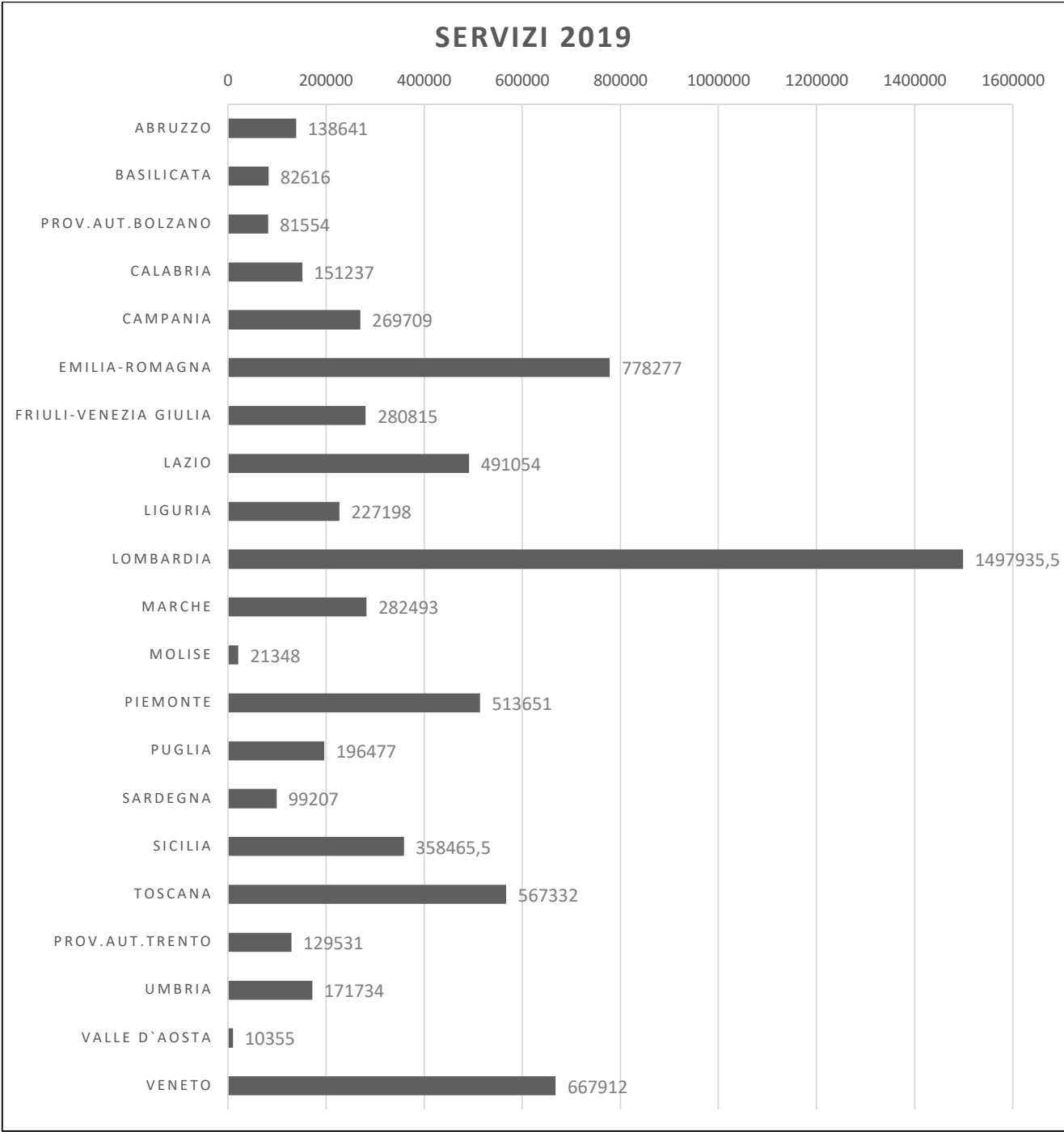
SERVIZI 2019

| Importi regione | Macroaree AFFILIAZIONE | TESSERAMENTO | LICENZE | CAL. REGIONALE | DIR DI SEGRETERIA | Totale complessivo |
|-----------------------|------------------------|----------------|----------------|----------------|-------------------|--------------------|
| ABRUZZO | € 5.300,00 | € 78.681,00 | € 50.355,00 | € 4.255,00 | € 50,00 | € 138.641,00 |
| BASILICATA | € 4.200,00 | € 54.576,00 | € 19.570,00 | € 4.260,00 | € 10,00 | € 82.616,00 |
| PROV.AUT.BOLZANO | € 1.200,00 | € 42.512,00 | € 36.220,00 | € 825,00 | € 797,00 | € 81.554,00 |
| CALABRIA | € 8.800,00 | € 103.645,00 | € 29.122,00 | € 9.620,00 | € 50,00 | € 151.237,00 |
| CAMPANIA | € 8.600,00 | € 164.139,00 | € 75.085,00 | € 16.730,00 | € 5.155,00 | € 269.709,00 |
| EMILIA-ROMAGNA | € 16.000,00 | € 485.724,00 | € 250.240,00 | € 18.692,00 | € 7.621,00 | € 778.277,00 |
| FRIULI-VENEZIA GIULIA | € 5.000,00 | € 141.697,00 | € 95.832,00 | € 31.466,00 | € 6.820,00 | € 280.815,00 |
| LAZIO | € 15.400,00 | € 313.579,00 | € 145.980,00 | € 12.010,00 | € 4.085,00 | € 491.054,00 |
| LIGURIA | € 4.100,00 | € 110.558,00 | € 96.385,00 | € 11.210,00 | € 4.945,00 | € 227.198,00 |
| LOMBARDIA | € 33.900,00 | € 944.334,00 | € 474.886,00 | € 30.560,00 | € 14.255,50 | € 1.497.935,50 |
| MARCHE | € 9.100,00 | € 161.457,00 | € 102.065,00 | € 8.180,00 | € 1.691,00 | € 282.493,00 |
| MOLISE | € 1.300,00 | € 18.743,00 | € 1.110,00 | € 195,00 | | € 21.348,00 |
| PIEMONTE | € 12.800,00 | € 256.721,00 | € 199.365,00 | € 17.005,00 | € 27.760,00 | € 513.651,00 |
| PUGLIA | € 8.300,00 | € 153.107,00 | € 29.660,00 | € 4.930,00 | € 480,00 | € 196.477,00 |
| SARDEGNA | € 3.900,00 | € 56.717,00 | € 31.530,00 | € 6.625,00 | € 435,00 | € 99.207,00 |
| SICILIA | € 12.200,00 | € 195.458,00 | € 110.310,00 | € 36.715,00 | € 3.782,50 | € 358.465,50 |
| TOSCANA | € 11.900,00 | € 338.092,00 | € 176.240,00 | € 33.465,00 | € 7.635,00 | € 567.332,00 |
| PROV.AUT.TRENTO | € 2.900,00 | € 78.757,00 | € 41.500,00 | € 6.374,00 | | € 129.531,00 |
| UMBRIA | € 4.000,00 | € 93.109,00 | € 68.075,00 | € 5.025,00 | € 1.525,00 | € 171.734,00 |
| VALLE D'AOSTA | € 200,00 | € 2.606,00 | € 3.255,00 | | € 4.294,00 | € 10.355,00 |
| VENETO | € 16.800,00 | € 445.052,00 | € 181.080,00 | € 21.165,00 | € 3.815,00 | € 667.912,00 |
| Totale complessivo | € 185.900,00 | € 4.239.264,00 | € 2.217.865,00 | € 279.307,00 | € 95.206,00 | € 7.017.542,00 |



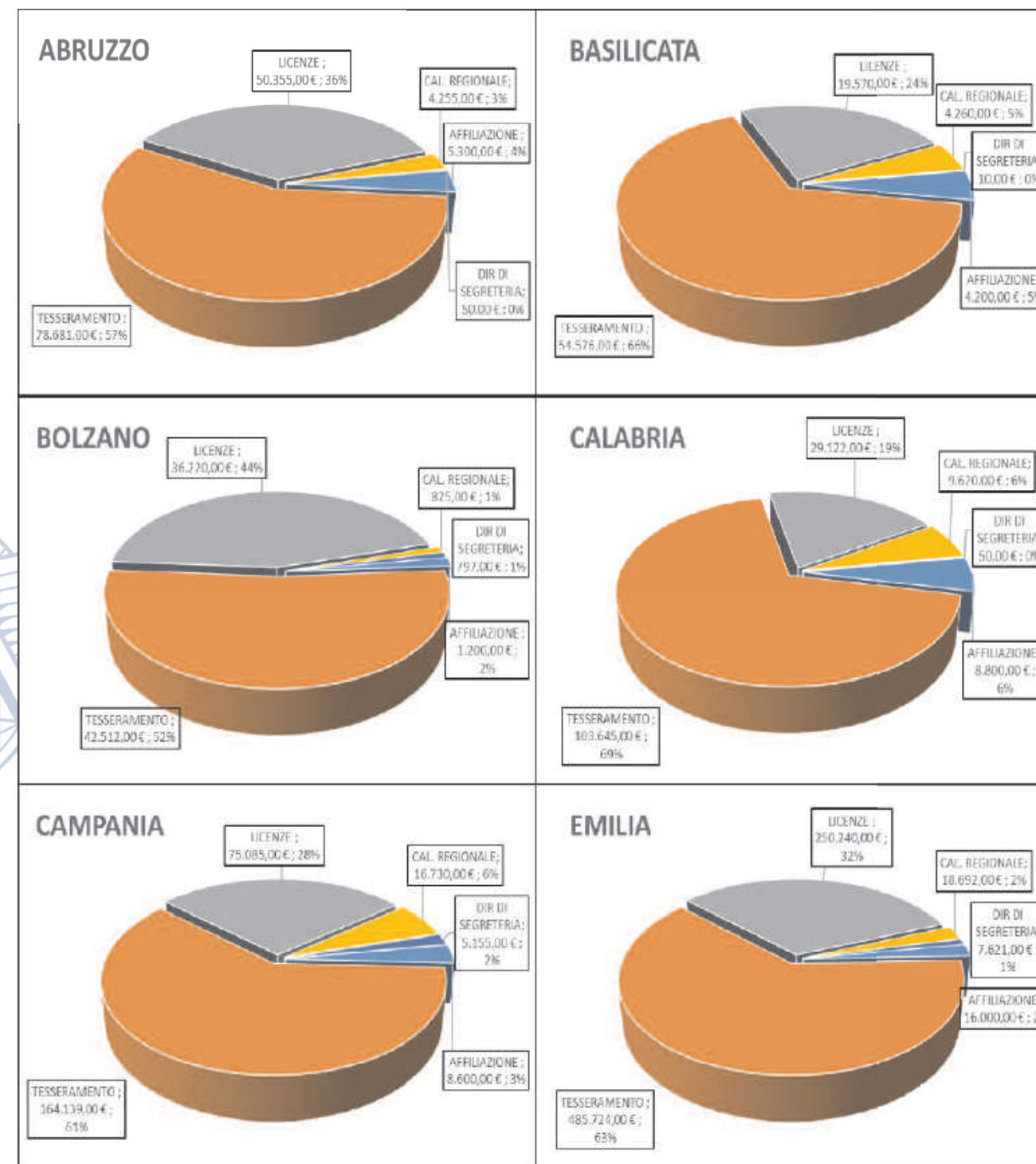
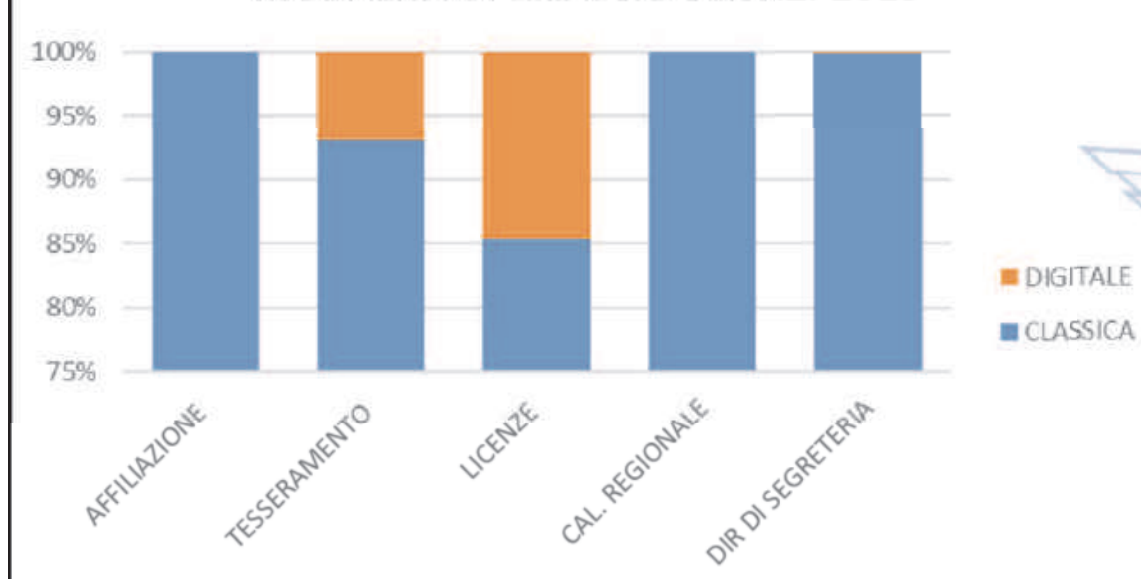
SUDDIVISIONE SERVIZI 2019

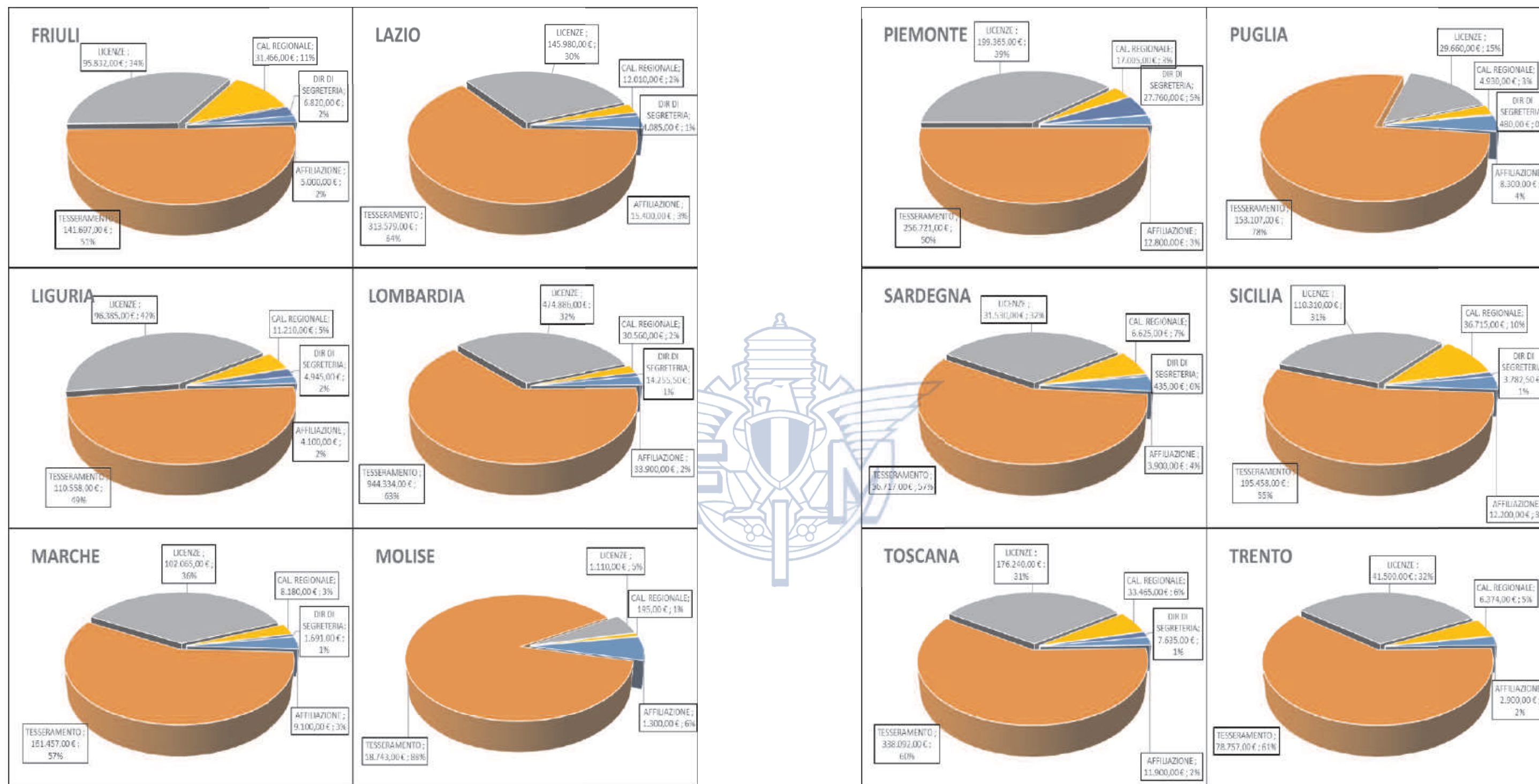
| Macroaree | servizio | Servizi erogati |
|--------------------------|-------------------------------------|-----------------|
| AFFILIAZIONE | NUOVA AFFILIAZIONE | 24.200,00 € |
| | RIAFFILIAZIONE | 161.700,00 € |
| AFFILIAZIONE Totale | | 185.900,00 € |
| TESSERAMENTO | TESSERA MEMBER | 2.979.698,00 € |
| | TESSERA SPORT | 775.155,00 € |
| | TESSERA MEMBER DIGITALE | 441.695,00 € |
| | TESSERA SPORT DIGITALE | 106.590,00 € |
| | PASSAGGIO DA M A S | -19.320,00 € |
| | RESO TESSERE A | -4.180,00 € |
| | RESO TESSERE M | -27.084,00 € |
| | RESO TESSERE S | -12.760,00 € |
| | PASSAGGIO DA HC A TESSERA M | -520,00 € |
| | PASSAGGIO DA HC A TESSERA S | -10,00 € |
| TESSERAMENTO Totale | | 4.239.264,00 € |
| LICENZE | LICENZE | 1.854.297,00 € |
| | ESTENSIONE VELOCITA` | 4.440,00 € |
| | PETTORALI | 37.347,00 € |
| | LICENZE DIGITALI | 319.415,00 € |
| | PETTORALI DIGITALI | 2.366,00 € |
| LICENZE Totale | | 2.217.865,00 € |
| CAL. REGIONALE | CAL.REG. - TASSA ISCRIZIONE | 26.550,00 € |
| | CAL.REG. - TASSA APPROVAZIONE | 34.160,00 € |
| | CAL.REG. - TASSA CPC | 39.180,00 € |
| | CAL.REG. - DIRITTO SERVIZIO TECNICO | 68.360,00 € |
| | CAL.REG. - SERVIZI FONOMETRICI | 2.410,00 € |
| | CAL.REG. - 2° COMMISSARIO | 14.110,00 € |
| | CAL.REG. - 3* COMMISSARIO | 2.990,00 € |
| | CAL.REG. - DIRITTI SEGRETERIA | 16.945,00 € |
| | CAL.REG. - DIRITTI D'URGENZA | 480,00 € |
| | ISCRIZIONE CAMPIONATO REG. | 74.072,00 € |
| | CAL.REG. - SPOSTAMENTO DATA | 50,00 € |
| CAL. REGIONALE Totale | | 279.307,00 € |
| DIR DI SEGRETERIA | DUPLICATO TESSERA | 510,00 € |
| | DUPLICATI | 780,00 € |
| | PSEUDONIMI | 500,00 € |
| | DIRITTI D'URGENZA | 5.442,50 € |
| | DIRITTI SEGRETERIA | 61.692,50 € |
| | CTP | 26.019,00 € |
| | LIBRETTI TURISTICI REGIONALI | 7,00 € |
| | MULTE | 255,00 € |
| DIR DI SEGRETERIA Totale | | 95.206,00 € |
| Totale complessivo | | 7.017.542,00 € |

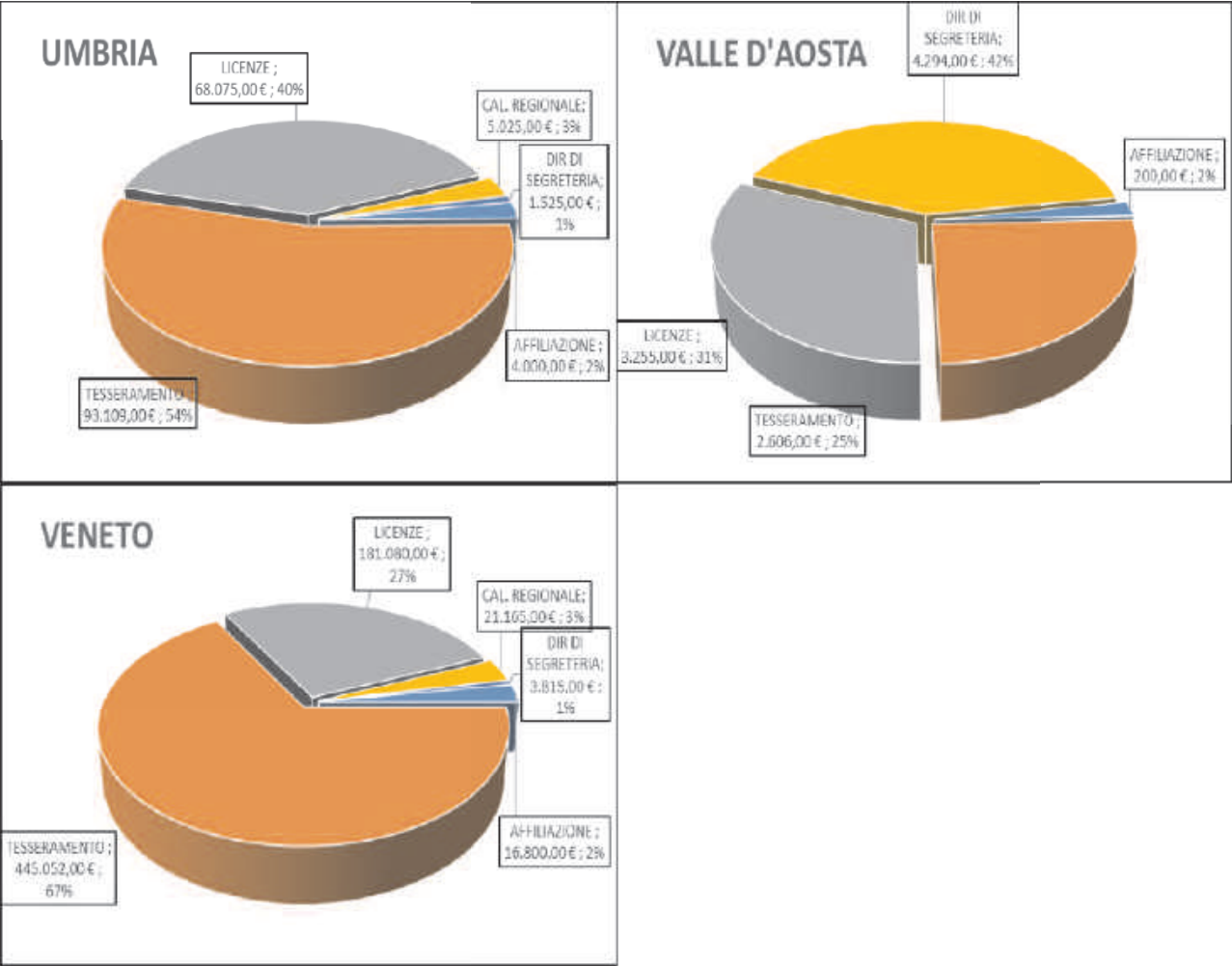


SERVIZI 2019

| | CLASSICA | DIGITALE | Totale complessivo |
|--------------------|----------------|--------------|--------------------|
| AFFILIAZIONE | € 185.900,00 | | € 185.900,00 |
| TESSERAMENTO | € 3.949.422,00 | € 289.842,00 | € 4.239.264,00 |
| LICENZE | € 1.895.204,00 | € 322.661,00 | € 2.217.865,00 |
| CAL. REGIONALE | € 279.307,00 | | € 279.307,00 |
| DIR DI SEGRETERIA | € 95.031,00 | € 175,00 | € 95.206,00 |
| Totale complessivo | € 6.404.864,00 | € 612.678,00 | € 7.017.542,00 |

MODALITÀ DI RILASCIO SERVIZI 2019



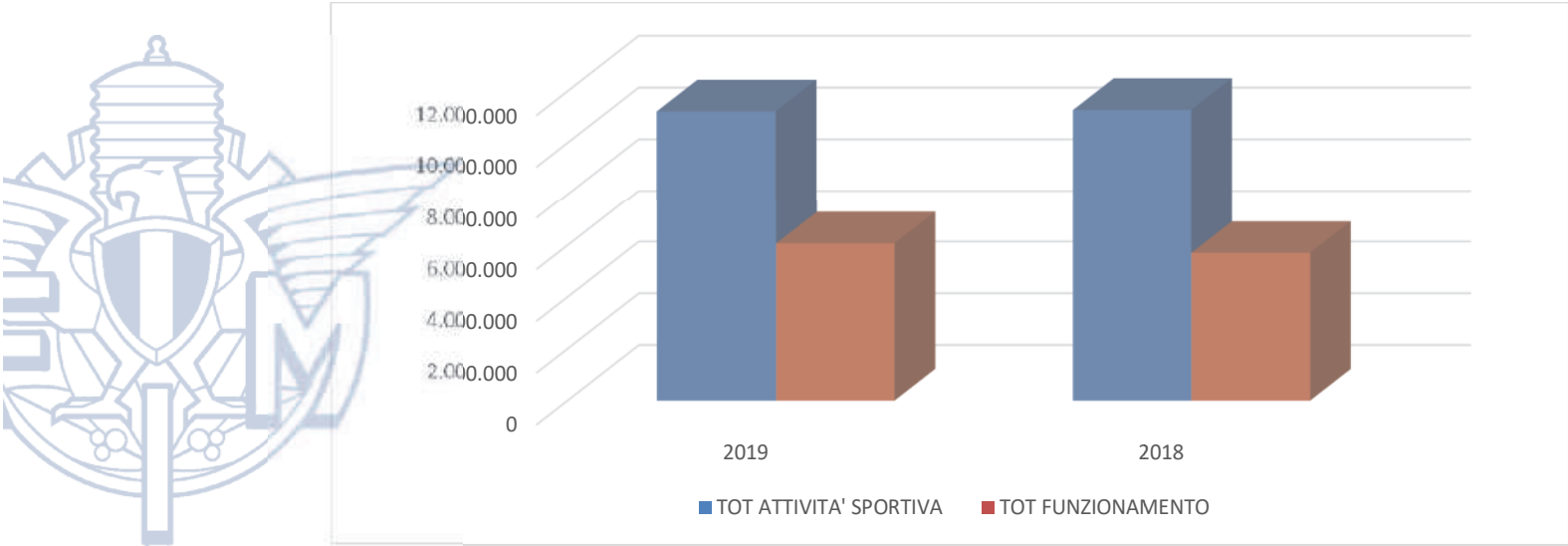


Sono stati registrati nella gestione 2019 del comitato Toscana € 330 con causale ICR riferite all'iscrizione delle squadre enduro che sono invece di competenza della gestione 2018 versate con bonifico bancario in data 06/05/2019.

CONCLUSIONI

Complessivamente la Federazione, nel corso dell'esercizio 2019 ha finalizzato risorse per 17.289.811 €/000, al netto dei proventi finanziari + 1 €/000, oneri diversi di gestione +7 €/000 e le imposte (- 162 €/000) che possiamo così sintetizzare:

| CONFRONTO ATTIVITA' SPORTIVA E FUNZIONAMENTO | | | | |
|--|------------|---------|------------|---------|
| DESCRIZIONE | 2019 | | 2018 | |
| | € | % | € | % |
| Attività sportiva centrale | 10.538.429 | 63,32% | 10.637.413 | 67,18% |
| Attività sportiva CR | 680.345 | 2,88% | 638.631 | 3,00% |
| TOT ATTIVITA' SPORTIVA | 11.218.774 | 66,20% | 11.276.044 | 70,18% |
| Funzionamento centrale | 5.874.045 | 32,26% | 5.482.427 | 27,79% |
| Funzionamento CR | 196.992 | 1,54% | 219.059 | 2,03% |
| TOT FUNZIONAMENTO | 6.071.037 | 33,80% | 5.701.486 | 29,82% |
| TOTALE | 17.289.811 | 100,00% | 16.977.530 | 100,00% |



Dallo schema grafico sopra riportato emerge che la Federazione finalizza il 66 % delle proprie risorse all'attività sportiva. Questa ripartizione, di tipo tecnico contabile, non tiene inoltre conto che nell'insieme delle spese centrali di funzionamento e generali, una buona parte è dedicata, direttamente, all'attività organizzativa sportiva e tecnica.

Per quanto concerne tutte le notizie di natura tecnica e contabile, sia in termini economici che finanziari, si rinvia alla Nota Integrativa allegata al bilancio d'esercizio.

Il Bilancio illustra i dati consuntivi dell'esercizio in confronto a quelli dell'esercizio precedente e ne motiva le variazioni. E' anche interessante in sede di commento finale esaminare la corrispondenza tra le scritture di previsione, aggiornate all'ultima variazione, e i dati definitivi del consuntivo.

In sintesi:

| | PREVISIONE AGGIORNATA | CONSUNTIVO 2019 | DIFFERENZA |
|------------------------------|-----------------------|----------------------|---------------------|
| Valore della produzione | 17.938.981,00 | 18.454.158,00 | 515.177,00 |
| Proventi finanziari | 1.000,00 | 693,13 | - 306,87 |
| Totale Ricavi | 17.939.981,00 | 18.454.851,13 | 514.870,13 |
| Costi della produzione | 18.199.701,28 | 17.317.640,80 | - 882.060,48 |
| Imposte e tasse | 135.250,00 | 162.000,00 | 26.750,00 |
| Totale costi | 18.334.951,28 | 17.479.640,80 | - 855.310,48 |
| Risultato d'esercizio | - 394.970,28 | 975.210,33 | 1.370.180,61 |

La tabella sopra esposta, in sintesi, evidenzia i motivi che hanno portato il risultato d'esercizio da una perdita presunta di -394.970 €/000 (budget aggiornato alla seconda nota di variazione) ad un utile di 975.210€/000, con un miglioramento del risultato economico di 1.370 €/000.

Di questo risultato non posso che ringraziare tutti i soggetti che vi hanno contribuito, dai dirigenti federali incaricati dei vari Settori, Commissioni, Comitati e Dipartimenti fino a tutto il personale coinvolto nella gestione delle attività. E' proseguita l'opera di ricostituzione di un Fondo di Dotazione adeguato al valore economico della Federazione che in tre esercizi ha creato un sufficiente serbatoio di risorse "a nuovo" che permettono di affrontare i successivi esercizi avendo la possibilità di intervenire su eventuali criticità dovute o a minori ricavi o a maggiori costi.

In conclusione, il bilancio al 31.12.2019 evidenzia un utile di 975 €/000. Per effetto del risultato d'esercizio conseguito il patrimonio netto della FMI passa da € 1.717.962 a € 2.693.172.

In merito al risultato d'esercizio conseguito, si propone di portare a nuovo l'utile 2019, anche per finanziare i progetti che il Consiglio Federale intende realizzare a carico del BUDGET 2020, a sostegno delle Società Sportive colpite dalla crisi conseguente al blocco delle attività per COVID-19.

Roma, 1° giugno 2020

Il Presidente
Avv. Giovanni Copioli





Nota Integrativa

Bilancio consuntivo al 31 Dicembre 2019

2019 



PREMESSA

Il presente bilancio costituito dallo stato patrimoniale, dal conto economico, dal rendiconto finanziario e dalla presente nota integrativa, è redatto con chiarezza e rappresenta in modo veritiero e corretto la situazione patrimoniale e finanziaria della Federazione, nonché il risultato economico dell'esercizio. In particolare, nella nota integrativa sono fornite le informazioni richieste dall'art. 2427 del Codice Civile e dai singoli principi contabili nazionali applicabili OIC.

La struttura e il contenuto delle voci dello stato patrimoniale, del conto economico e della nota integrativa sono conformi alle norme del Codice Civile interpretate ed integrate dai principi e criteri elaborati dall'Organismo Italiano di Contabilità, agli schemi ed ai principi e criteri per la formulazione del regolamento di contabilità delle Federazioni Sportive Nazionali (FSN) e Discipline Sportive Associate (DSA) emanati dal CONI e al regolamento di amministrazione della Federazione.

Lo stato patrimoniale e il conto economico sono stati redatti in unità di euro e senza cifre decimali, la presente nota integrativa è redatta in migliaia di euro, così come previsto dall'art. 16, comma 8, del D. Lgs n. 213 del 1998 e dall'art. 2423, comma 6, del Codice Civile.

Al Collegio dei Revisori dei Conti della Federazione spetta il controllo contabile. Il presente bilancio è soggetto a revisione a titolo volontario da parte della Società di revisione EY S.p.A..

CRITERI DI FORMAZIONE

Il bilancio dell'esercizio chiuso al 31 dicembre 2019 è stato redatto in conformità agli schemi ed ai principi e criteri per la formulazione del regolamento di contabilità delle FSN e DSA emanati dal CONI i quali fanno a loro volta riferimento, alla normativa del Codice Civile, così come modificata dal D. Lgs. 18 agosto 2015, n.139, interpretata dai principi contabili italiani emanati dall'Organismo Italiano di Contabilità ("OIC") in vigore per i bilanci chiusi al 31 dicembre 2018 emanati in via definitiva il 22 dicembre 2018. In particolare, sono state recepite le indicazioni emanate dal CONI con circolare del CONI – servizi amministrativi – protocollo n. 646 del 27 ottobre 2018. Le informazioni richieste da specifiche disposizioni di legge sono risultate sufficienti a dare una rappresentazione veritiera e corretta dell'andamento della Federazione.

Lo stato patrimoniale ed il conto economico esprimono la comparazione dei valori relativi al presente esercizio con quelli relativi al precedente esercizio; non si è reso necessario, ai fini della comprensione del bilancio, evidenziare nella presente nota integrativa le voci di appartenenza degli elementi dello stato patrimoniale che ricadono sotto più voci dello schema di legge.

Nella predisposizione del bilancio la Federazione non ha ricorso a deroghe nell'applicazione dei principi e criteri di cui sopra. Inoltre, nella redazione del bilancio non sono state effettuate compensazioni tra partite. In ordine alle deroghe si precisa che, gli schemi di bilancio utilizzati, espressamente richiesti dal CONI, che esercita il controllo e la vigilanza sulle Federazioni Sportive Nazionali, derogano rispetto a quanto stabilito dal Codice Civile. Infatti, lo schema di bilancio d'esercizio ha l'obiettivo di pervenire a un comportamento uniforme da parte dei soggetti destinatari del regolamento di amministrazione delle FSN, attraverso l'utilizzo di un piano dei conti predisposto dal C.O.N.I..

In conformità delle disposizioni di legge relative a specifiche voci dello stato patrimoniale, si precisa la corretta rilevazione in ordine a individuazione e classificazione.

Il presente bilancio è stato redatto coerentemente al seguente sistema di norme contabili generali:

- 1) clausole generali (art. 2423 C.C.);
- 2) principi di redazione del bilancio – o principi generali di valutazione (art. 2423 bis C.C.);
- 3) prescrizione circa forma, struttura e contenuto dello stato patrimoniale e del conto economico (artt. 2423 ter, 2424, 2424 bis, 2425, 2425 bis C.C.);
- 4) criteri di valutazione o principi particolari di valutazione (art. 2426 C.C.);
- 5) prescrizioni circa il contenuto della nota integrativa (art. 2427)

Continuità aziendale

La valutazione delle poste del presente bilancio di esercizio è stata condotta secondo il principio di prudenza e continuità dell'attività assumendo che la Federazione continui a operare come un'entità in funzionamento.

Le attività e le passività vengono, pertanto, contabilizzate in base alla circostanza che la Federazione sia in grado di realizzare le proprie attività e far fronte alle proprie passività durante il normale svolgimento della propria operatività.

A tal proposito, come noto, a partire dal mese di gennaio 2020, lo scenario nazionale e internazionale è stato caratterizzato dalla diffusione del Coronavirus e dalle conseguenti misure restrittive per il suo contenimento, poste in essere da parte delle autorità pubbliche dei Paesi interessati.

In tale contesto, il Governo italiano ha già emanato diversi decreti che prevedono, tra l'altro, disposizioni che concedono alle aziende, professionisti ed Associazioni di accedere ad istituti agevolativi quali la sospensione dei pagamenti delle rate dei mutui, dei debiti fiscali e previdenziali per un periodo congruo a ridurre le tensioni finanziarie sulle singole unità produttive e sul sistema economico e sociale.

Per quanto concerne il mondo sportivo in generale, tale situazione epidemiologica ha comportato la sospensione di tutte le attività sportive, tra cui il rinvio a luglio 2021 delle Olimpiadi di Tokyo. Tuttavia, tale sospensione, anche se ha avuto ripercussioni importanti per le attività federali, non avrà ripercussioni rilevanti sulla capacità della Federazione di continuare ad operare come una entità in funzionamento che, grazie alla attenta politica di contenimento dei costi perseguita in questi anni e alla garanzia del contributo previsto per l'anno 2020 da Sport e Salute S.p.A., è in grado di garantire il corretto funzionamento degli uffici federali e sviluppare iniziative a sostegno delle associazioni sportive affiliate.

Più in dettaglio, in base al budget rivisto nella seconda nota di variazione, si prevede per il 2020 una perdita di esercizio, non tale da intaccare la capacità patrimoniale e la dotazione minima di patrimonio della FMI; Tale risultato è imputabile prevalentemente alla contrazione attesa nel volume dei tesseramenti e dalla sospensione delle manifestazioni internazionali.

In relazione agli interventi a sostegno delle associazioni sportive associate, malgrado la contrazione dei ricavi, la FMI ha già attivato delle misure finalizzate a sostenere l'attività di base, interventi resesi possibili grazie all'oculata gestione degli ultimi anni che ha consentito di consolidare la patrimonialità della Federazione.

CRITERI DI VALUTAZIONE

Il bilancio dell'esercizio chiuso al 31 dicembre 2019 è stato redatto in conformità alla normativa del Codice Civile, così come modificata dal D. Lgs. 18 agosto 2015, n.139, interpretata dai principi contabili italiani emanati dall'Organismo Italiano di Contabilità ("OIC") in vigore per i bilanci chiusi al 31 dicembre 2019 emanati in via definitiva il 22 dicembre 2018 con successivi emendamenti pubblicati in data 29 dicembre 2019.



In data 28 gennaio 2020 sono stati pubblicati alcuni emendamenti ai principi contabili OIC; tali emendamenti, che sono in vigore per i bilanci con esercizio avente inizio a partire dal 1° gennaio 2019, hanno riguardato i seguenti principi contabili:

- OIC 28, Patrimonio netto;
- OIC 32, Strumenti finanziari derivati.

Inoltre, è stato abrogato l'OIC 7, I certificati verdi.

Tali emendamenti non hanno prodotto modifiche ai criteri di redazione e valutazione utilizzati dalla Federazione per la formazione del bilancio chiuso al 31 dicembre 2019 rispetto al periodo precedente.

Attività commerciale

La Federazione, relativamente all'attività commerciale, adotta una contabilità fiscale separata, come previsto dall'art. 20 del DPR 600/73; la Federazione determina le imposte dirette e l'Iva nei modi ordinari e, relativamente all'anno d'imposta 2019, ha conseguito un utile relativo all'attività commerciale.

Per quanto concerne l'attività commerciale della Federazione, in ordine ai criteri di imputazione e dei costi e dei ricavi imputati e del risultato conseguito si precisa quanto segue:

- 1) il reddito complessivo è determinato sulla base di quanto disposto dal Capo III – Enti non Commerciali Residenti – del D.P.R. 22 dicembre 1986, n.917 (T.U.I.R.) e successive modifiche ed integrazioni;
- 2) i costi imputati all'attività commerciale, sono quelli che risultano direttamente connessi a tale attività, ovvero che sono correlati con i ricavi di natura commerciale conseguiti dalla Federazione;
- 3) come previsto dal quarto comma dell'art. 144 del D.P.R. 22 dicembre 1986, n.917 (T.U.I.R.) e successive modifiche ed integrazioni, nel corso dell'esercizio, sono stati imputati i costi del funzionamento adibiti promiscuamente all'esercizio dell'attività commerciale e di altre attività.

Immobilizzazioni immateriali

Sono iscritte al costo di acquisto, inclusivo degli oneri accessori ed ammortizzate sistematicamente in ogni esercizio a quote costanti in relazione con la loro residua possibilità di utilizzazione.

Nel caso in cui, indipendentemente dall'ammortamento già contabilizzato, risulti una perdita durevole di valore, l'immobilizzazione viene corrispondentemente svalutata; se in esercizi successivi vengono meno i

motivi che avevano giustificato la svalutazione, viene ripristinato il valore originario, nei limiti del valore che l'attività avrebbe avuto ove la rettifica di valore non avesse mai avuto luogo, eccezion fatta per la voce avviamento ed "Oneri pluriennali" di cui al numero 5 dell'art. 2426 del codice civile.

In particolare, i criteri di ammortamento sono i seguenti:

| Natura del bene | Aliquota % |
|------------------------------|------------|
| Opere dell'Ingegno, software | 50% |
| Migliorie su beni di terzi | 20% |

Immobilizzazioni materiali

Terreni, fabbricati e impianti sportivi

Sono iscritti al costo di acquisto comprensivo degli eventuali oneri accessori di diretta imputazione.

Per i terreni non si provvede a determinare ammortamenti in quanto beni a vita utile illimitata, per quanto riguarda i fabbricati e gli impianti sportivi l'ammortamento è determinato su n.33 anni a quote costanti. Gli importi sono esposti al netto delle quote di ammortamento, calcolate in misura costante in relazione alla prevista residua possibilità di utilizzazione. Qualora alla data di chiusura dell'esercizio, il valore risulti durevolmente inferiore al costo iscritto, tale costo viene rettificato mediante apposita svalutazione.

Altre Immobilizzazioni Materiali

Sono iscritti al costo di acquisto comprensivo degli eventuali oneri accessori di diretta imputazione. Gli ammortamenti sono stati calcolati a quote costanti sulla base di aliquote di seguito riportate, che si ritengono rappresentative della vita utile economico - tecnica dei cespiti:

| Natura del bene | Aliquota % |
|---------------------------------|------------|
| Attrezzature Sportive | 15.5% |
| Fabbricati ed Impianti Sportivi | 3% |
| Mobili e arredi | 12% |
| Macchine d'ufficio | 20% |
| Automezzi | 25% |
| Altri beni materiali | 10% |

Nel caso in cui, indipendentemente dall'ammortamento già contabilizzato, risulti una perdita durevole di valore, l'immobilizzazione viene corrispondentemente svalutata; se in esercizi successivi vengono meno i motivi che avevano giustificato la svalutazione viene ripristinato il valore originario, nei limiti del valore che l'attività avrebbe avuto ove la rettifica di valore non avesse mai avuto luogo.

Le immobilizzazioni materiali nel momento in cui sono destinate all'alienazione sono riclassificate in un'apposita voce nell'attivo circolante e quindi valutate al minore tra il valore netto contabile e il valore di realizzazione desumibile dall'andamento del mercato. I beni destinati alla vendita non sono più oggetto di ammortamento.

Gli ammortamenti sono stati calcolati a quote costanti sulla base di aliquote di seguito riportate, che si ritengono rappresentative della vita utile economico - tecnica dei cespiti.

Crediti

Il criterio del costo ammortizzato tiene conto del fattore temporale e del valore di presumibile realizzo. In base alla definizione fornita dal Principio OIC n. 15, il costo ammortizzato di un credito è il valore a cui tale credito è stato valutato al momento della rilevazione iniziale, opportunamente attualizzato per tenere conto del fattore temporale, "al netto dei rimborsi di capitale, aumentato o diminuito dall'ammortamento cumulato utilizzando il criterio dell'interesse effettivo su qualsiasi differenza tra il valore iniziale e quello a scadenza e dedotta qualsiasi riduzione (operata direttamente o attraverso l'uso di un accantonamento) a seguito di una riduzione di valore o di irrecuperabilità".

Tale criterio può tuttavia non essere applicato qualora gli effetti che ne derivano sono irrilevanti (art. 2423 comma 4 del Codice Civile) rispetto alla rilevazione dei crediti al loro valore nominale (al netto di premi, sconti e abbuoni) opportunamente adeguato al valore di presunto di realizzo mediante apposito fondo svalutazione. Come indicato dal Principio OIC n. 15 tali effetti sono generalmente irrilevanti se:

- i crediti sono a breve termine ossia con scadenza inferiore ai 12 mesi oppure
- quando i costi di transazione, le commissioni e ogni altra differenza tra valore iniziale e valore a scadenza sono di scarso rilievo o, ancora, nel caso di attualizzazione, in presenza di un tasso di interesse desumibile dalle condizioni contrattuali non significativamente diverso dal tasso di interesse di mercato.

Nel rispetto dei principi e delle semplificazioni sopra illustrate, si è proceduto ad un esame delle caratteristiche e delle scadenze dei crediti presenti in bilancio e, considerata la loro esigibilità e/o la natura dei crediti, si è ritenuto di poter non applicare il criterio del "costo ammortizzato". I crediti presenti in bilancio sono stati quindi rilevati al loro presumibile valore di realizzo che coincide con il valore nominale al netto del fondo svalutazione crediti.

Disponibilità liquide

Le disponibilità liquide alla chiusura dell'esercizio sono esposte al valore nominale e comprendono anche i saldi dei Comitati Territoriali.

Ratei e risconti

Nella voce ratei e risconti sono state iscritte quote di costi e di ricavi di competenza dell'esercizio, ma esigibili in esercizi successivi e quote di costi e di ricavi sostenuti entro la chiusura dell'esercizio, ma di competenza di esercizi successivi, secondo il principio della competenza temporale.

Fondi rischi ed oneri

I fondi per rischi ed oneri sono stanziati per coprire perdite o debiti di natura determinata, di esistenza certa o probabile, dei quali tuttavia alla chiusura dell'esercizio non sono determinabili l'ammontare o la data di sopravvenienza. Gli stanziamenti riflettono la migliore stima possibile sulla base degli elementi a disposizione. I rischi per i quali il manifestarsi di una passività è soltanto possibile sono indicati nella nota di commento dei fondi, senza procedere allo stanziamento di un fondo rischi ed oneri. Gli accantonamenti ai fondi rischi e oneri sono iscritti prioritariamente nelle voci di costo di conto economico delle pertinenti classi. Tutte le volte in cui non è attuabile questa correlazione tra la natura dell'accantonamento ed una delle voci alle suddette classi, gli accantonamenti per rischi e oneri sono iscritti alle sezioni "Accantonamenti" del conto economico. Nel bilancio in esame, sulla base di quanto comunicato dai legali della Federazione e dal consulente della parte fiscale, non vi sono perdite di esistenza certa o probabile per i quali sia stato necessario effettuare stanziamenti a fondo rischi ed oneri.



Fondo trattamento di fine rapporto di lavoro subordinato

Nella voce trattamento di fine rapporto è stato iscritto quanto i dipendenti avrebbero diritto a percepire in caso di cessazione del rapporto di lavoro alla data di chiusura del bilancio. Le indennità di anzianità costituenti la suddetta voce, ossia la quota di accantonamento di competenza dell'anno e la rivalutazione annuale del fondo preesistente, sono determinate in conformità alle norme vigenti. Il trattamento di fine rapporto è iscritto nella voce C del passivo ed il relativo accantonamento alla sezione "Costi per il personale e collaborazioni" del Funzionamento del conto economico.

Debiti

Il criterio del costo ammortizzato tiene conto del fattore temporale. Tale criterio non è applicato ai debiti qualora i suoi effetti risultino irrilevanti. Gli effetti sono considerati irrilevanti per i debiti a breve termine (ossia con scadenza inferiore ai 12 mesi). Per il criterio del costo ammortizzato vedasi quanto detto con riferimento ai crediti.

I debiti per ferie maturate dai dipendenti e per retribuzioni differite, comprensivi di quanto dovuto agli enti previdenziali, sono stanziati sulla base dell'ammontare che si dovrebbe corrispondere nell'ipotesi di cessazione del rapporto di lavoro alla data del bilancio.

Ricavi

I ricavi per le prestazioni di servizi sono riconosciuti alla loro ultimazione e/o maturazione. Le transazioni con le entità correlate sono avvenute a normali condizioni di mercato.

Costi

I costi sono contabilizzati in base al principio di competenza, indipendentemente dalla data di incasso e pagamento, al netto dei resi, degli sconti, degli abbuoni e dei premi.

Proventi e oneri finanziari

I proventi ed oneri finanziari sono iscritti per competenza. I costi relativi alle operazioni di smobilizzo crediti a qualsiasi titolo (pro-solvendo e pro-soluto) e di qualsiasi natura (commerciali, finanziarie, altro) sono imputati nell'esercizio di competenza.

Imposte sul reddito dell'esercizio

Sono iscritte in base alla stima del reddito imponibile in conformità alle disposizioni in vigore, tenendo conto delle esenzioni applicabili e dei crediti d'imposta spettanti.

Altre informazioni

Deroghe ai sensi del 4° comma art. 2423 -- Si precisa altresì che non si sono verificati casi eccezionali che abbiano richiesto deroghe alle norme di legge relative al bilancio ai sensi del 4° comma dell'art. 2423.

Proposta di destinazione del risultato d'esercizio

Sulla base del risultato di esercizio 2019, si propone che l'utile di esercizio, pari ad 975.210, venga per intero portato a nuovo.

Fatti di rilievo avvenuti dopo la chiusura dell'esercizio

Salvo quanto ampiamente illustrato a pag. 3 della presente nota integrativa (continuità aziendale), non sono avvenuti altri fatti di rilievo dopo la chiusura dell'esercizio.



ANALISI DELLE VOCI DELLO STATO PATRIMONIALE

ATTIVO
IMMOBILIZZAZIONI

Immobilizzazioni immateriali
Le immobilizzazioni immateriali, al netto degli ammortamenti, ammontano al 31 dicembre 2018 ed al 31 dicembre 2019 rispettivamente ad € 83.831 e ad € 184.939.
Nel seguente prospetto è evidenziata la movimentazione della voce nel corso dell'esercizio:

| Categoria | Costo storico (a) | | | |
|----------------------------|-------------------|------------|------------|------------|
| | 31/12/2018 | Incrementi | Decrementi | 31/12/2019 |
| Software | 674.079 | 99.625 | | 773.704 |
| Opere dell'ingegno | 0 | | | 0 |
| Migliorie su beni di terzi | 196.071 | 163.922 | | 359.993 |
| Immobilizzazioni in corso | 23.488 | | 23.488 | 0 |
| Altro | 57.534 | | | 57.534 |
| Totale | 951.172 | 263.547 | 23.488 | 1.191.231 |

| Categoria | Fondo ammortamento (b) | | | |
|----------------------------|------------------------|--------------------|-----------------|------------|
| | 31/12/2018 | Amm.to del periodo | Rettifica fondo | 31/12/2019 |
| Software | 620.409 | 103.559 | | 723.968 |
| Opere dell'ingegno | 0 | | | 0 |
| Migliorie su beni di terzi | 189.399 | 35.392 | | 224.791 |
| Altro | 57.534 | | | 57.534 |
| Totale | 867.342 | 138.951 | 0 | 1.006.293 |

| Categoria | Valore netto contabile (c) = (a - b) | |
|----------------------------|--------------------------------------|------------|
| | 31/12/2018 | 31/12/2019 |
| Software | 53.670 | 49.736 |
| Opere dell'ingegno | 0 | 0 |
| Migliorie su beni di terzi | 6.673 | 135.203 |
| Immobilizzazioni in corso | 23.488 | 0 |
| Altro | 0 | 0 |
| Totale | 83.831 | 184.939 |

Il valore complessivo dei beni immateriali, al netto degli ammortamenti, risulta pari a € 184.939 e trova riscontro con il saldo riportato nel libro dei cespiti aggiornato al 31/12/2019.

Nel corso dell'esercizio sono stati rilevati i seguenti incrementi e decrementi del costo storico:

- Software per euro 99.625 relativi principalmente allo sviluppo di nuovi moduli software per la gestione delle manifestazioni, e per l'acquisto di licenze software a tempo indeterminato;
- Migliorie su beni di terzi per euro 163.922. L'incremento si riferisce principalmente alla realizzazione della struttura pergotenda situata sulla terrazza all'ottavo piano;
- Immobilizzazioni immateriali in corso: si rileva un decremento dovuto all'imputazione dei costi rilevati lo scorso anno per la realizzazione della pergotenda sulle migliorie su beni di terzi.

Gli ammortamenti sono stati regolarmente contabilizzati in base ai principi esposti nella sezione dedicata ai criteri di valutazione

Immobilizzazioni materiali

Le immobilizzazioni materiali al netto degli ammortamenti ammontano al 31/12/2018 ed al 31/12/2019 rispettivamente ad € 817.959 e ad € 789.356.

Nel seguente prospetto è evidenziata la movimentazione della voce nel corso dell'esercizio:

| Categoria | Costo storico (a) | | | |
|------------------------------------|-------------------|------------|------------|------------|
| | 31/12/2018 | Incrementi | Decrementi | 31/12/2019 |
| Fabbricati | 275.330 | | | 275.330 |
| Terreni | 191.004 | | | 191.004 |
| Impianti sportivi | 2.072.835 | 7.657 | | 2.080.492 |
| Attrezzature sportive | 1.168.111 | 23.747 | | 1.191.858 |
| Mobili e arredi | 387.209 | 55.513 | | 442.722 |
| Automezzi | 120.166 | | | 120.166 |
| Macchine d'ufficio ed elettroniche | 622.290 | 22.030 | 9.121 | 635.199 |
| Altro | 26.366 | | | 26.366 |
| Acconti | | 5.082 | | 5.082 |
| Totale | 4.863.311 | 114.029 | 9.121 | 4.968.219 |

| Categoria | Fondo ammortamento (b) | | | |
|------------------------------------|------------------------|--------------------|----------------|------------|
| | 31/12/2018 | Amm.to del periodo | Utilizzo fondo | 31/12/2019 |
| Fabbricati | 112.409 | 8.259 | | 120.668 |
| Impianti sportivi | 1.803.187 | 34.664 | | 1.837.851 |
| Attrezzature sportive | 1.047.233 | 62.163 | | 1.109.396 |
| Mobili e arredi | 363.306 | 12.898 | | 376.205 |
| Automezzi | 118.719 | 1.296 | | 120.016 |
| Macchine d'ufficio ed elettroniche | 574.134 | 23.352 | 9.121 | 588.365 |
| Altro | 26.366 | | | 26.366 |
| Totale | 4.045.353 | 142.632 | 9.121 | 4.178.866 |

| Categoria | Valore netto contabile (c) = (a - b) | |
|------------------------------------|--------------------------------------|------------|
| | 31/12/2018 | 31/12/2019 |
| Fabbricati | 162.921 | 154.662 |
| Terreni | 191.004 | 191.004 |
| Impianti sportivi | 269.648 | 242.641 |
| Attrezzature sportive | 120.878 | 82.462 |
| Mobili e arredi | 23.904 | 66.517 |
| Automezzi | 1.448 | 151 |
| Macchine d'ufficio ed elettroniche | 48.156 | 46.834 |
| Altro | 0 | 0 |
| Acconti | 0 | 5.082 |
| Totale | 817.958 | 789.356 |

Il valore complessivo dei beni materiali al netto degli ammortamenti risulta complessivamente pari a € 789.356 e trova riscontro con il saldo riportato nel registro dei cespiti aggiornato al 31/12/2019.

Gli incrementi registrati nel corso del 2019, pari a complessivi euro 114.029, riguardano le seguenti categorie di beni:

- Impianti sportivi: l'incremento di euro 7.657, si riferisce a migliorie effettuate presso il Centro Tecnico Federale di Polcanto di proprietà della Federazione;

- Attrezzature sportive: l'aumento di 23.747 si riferisce principalmente all'acquisto di piccole attrezzature utilizzate sui campi gara in occasione delle manifestazioni sportive e promozionali organizzate dalla Federazione;
- Mobili ed arredi: l'incremento di euro 55.513 è dovuto dall'acquisto di mobili ed arredi destinati agli uffici della Federazione e delle proprie strutture territoriali;
- Macchine d'ufficio: l'incremento registrato di euro 22.030 deriva dall'acquisto di macchine elettroniche d'ufficio, quali computer, monitor, stampanti, e apparecchiature informatiche finalizzati al funzionamento degli uffici federali.
- Acconti: si tratta dell'acquisto di macchine d'ufficio pagate nel 2019 ma consegnate ed entrate in funzione nel 2020.



I decrementi registrati nel corso del 2019 di euro 9.121 riguardano la categoria delle macchine d'ufficio dovuto alla vendita di un notebook e 10 monitor interamente ammortizzati. La vendita ha così generato una plusvalenza di euro 49 iscritta tra i ricavi nel conto economico.

L'impianto di Polcanto, di proprietà della Federazione a far data dal 1984, sulla base delle aliquote di ammortamento sopra indicate, ha terminato la propria vita utile nel 2017, rimanendo valorizzato il costo delle migliorie eseguiti negli anni successivi all'acquisto al netto delle quote di ammortamento annuale. Tuttavia, la Fmi, al fine di accertare che il valore contabile del cespite non fosse sovrastimato, ha provveduto a svolgere nel 2019 una stima sul valore attuale del bene, dando incarico ad un professionista abilitato. Dalla perizia, datata 14 febbraio 2019, risulta che il valore del bene ammonta a circa 1,3 milioni di euro con una durata residua ragionevolmente stimata in 8-10 anni senza necessità di interventi di carattere strutturale. Sulla base delle menzionate informazioni acquisite, gli interventi di straordinaria manutenzione eseguiti dopo il 1984 sono stati rideterminati sulla base di un piano di ammortamento aggiornato che prevede il termine dell'utilità degli stessi nel 2026, ossia tra sette anni in base alla vita utile ridefinita per effetto della perizia.

ATTIVO CIRCOLANTE

Crediti

E' di seguito illustrata la composizione dei crediti dell'attivo circolante al 31 dicembre 2019, ripresa poi nei paragrafi successivi per ciascuna delle diverse tipologie di crediti.

| | 31/12/2019 | 31/12/2018 | Differenza |
|-----------------------------------|------------|------------|------------|
| Crediti vs clienti | 684.819 | 569.792 | 115.027 |
| F.do sval. crediti vs clienti | - 147.018 | - 186.607 | 39.589 |
| Crediti vs clienti netti | 537.801 | 383.185 | 154.616 |
| Crediti vs Altri soggetti | 64.380 | 79.103 | - 14.723 |
| Crediti vs Enti | 103.816 | 20.000 | 83.816 |
| Crediti vs Erario | 400.736 | 195.974 | 204.762 |
| Crediti vs Coni e Sport e Salute | 107.128 | 137.128 | - 30.000 |
| F.do sval. crediti vs Altri | - 785 | - 5.730 | 4.945 |
| Crediti vs Altri netti | 675.274 | 426.474 | 248.800 |
| Totale crediti | 1.360.878 | 1.001.996 | 358.882 |
| Totale fondo svalutazione crediti | - 147.803 | - 192.337 | 44.534 |
| Totale crediti netti | 1.213.075 | 809.658 | 403.417 |

Crediti verso Clienti

| | 31/12/2019 | 31/12/2018 | Differenza |
|-----------------------------------|------------|------------|------------|
| Crediti vs. clienti sede centrale | 597.293 | 566.337 | 30.956 |
| Fatture da emettere | 91.428 | 3.455 | 87.973 |
| Note di credito da emettere | - 3.902 | - | 3.902 |
| Crediti vs. clienti | 684.819 | 569.792 | 115.027 |
| F.do sval. crediti vs clienti | - 147.018 | - 186.607 | 39.589 |
| Crediti vs clienti netti | 537.801 | 383.185 | 154.616 |

I crediti netti verso clienti al 31/12/2019 risultano complessivamente aumentati di euro 154.616. L'incremento è imputabile principalmente alla maggiore fatturazione oltre l'esercizio di ricavi di competenza dell'esercizio in esame per effetto di un maggior numero di contratti promo-pubblicitari che prevedono la fatturazione posticipata.

I crediti verso clienti risultano svalutati per euro 147.018.

La movimentazione del fondo è riepilogata nel seguente schema:

| Fondo svalutazione crediti | 31/12/2018 | Utilizzi | Rilasci | Acc.t i | 31/12/2019 |
|-------------------------------|------------|----------|---------|---------|------------|
| Fondo sval.crediti vs clienti | 186.607 | 8.525 | 31.065 | | 147.018 |

Le movimentazioni sono determinate da:

- Gli utilizzi che si riferiscono alla cancellazione crediti già svalutati nei precedenti esercizi di cui il legale ha constatato l'impossibilità o l'eccessiva onerosità del recupero degli stessi.
- I rilasci che sono stati operati per crediti svalutati nei precedenti esercizi ma incassati nel corso del 2019. La contropartita è stata iscritta tra le sopravvenienze attive nella sezione degli altri ricavi della gestione ordinaria.

Al termine dell'analisi dei crediti, il fondo svalutazione residuo di euro 147.018 risulta capiente rispetto al rischio di inesigibilità dei crediti verso clienti al 31/12/2019 e alla loro anzianità. Pertanto, non si è provveduto ad incrementare il fondo con nuovi accantonamenti.

Crediti verso Altri soggetti

| | 31/12/2019 | 31/12/2018 | Differenza |
|--------------------------------------|------------|------------|------------|
| Crediti vs Società e Ass.ni sportive | 11.879 | 21.637 | - 9.758 |
| Altri crediti | 20.184 | 5.286 | 14.898 |
| Anticipi a Funzionari Delegati | | 13.707 | - 13.707 |
| Anticipi a fornitori | 8.698 | 5.174 | 3.524 |
| Crediti vs altre federazioni | 18.661 | 28.936 | - 10.275 |
| crediti vs tesserati | 1.187 | 593 | 594 |
| Depositi cauzionali | 3.770 | 3.770 | - |
| Crediti vs Altri soggetti | 64.380 | 79.102 | - 14.724 |
| F.do sval. crediti vs Altri | - 785 | - 5.730 | 4.945 |
| Crediti vs Altri soggetti netti | 63.595 | 73.372 | - 9.779 |

Complessivamente il valore netto risulta diminuito di euro 9.779 rispetto al dato di riferimento al 31/12/2018.

Le varie tipologie di credito ora commentate riguardano principalmente:

Crediti verso società e associazioni affiliate - riguardano somme da incassare da associazioni per diritti di segreteria, tasse gare ed altro, maturate nell'anno 2019, ma non incassate al termine dell'esercizio;

Crediti verso altri - i più rilevanti sono riferiti alle società affiliate, ad anticipazioni, nonché verso altri soggetti non specificatamente classificati.

Anticipi a fornitori: si tratta di pagamenti per forniture sulla base di ordini o preventivi per cui la fattura è stata ricevuta dopo la chiusura dell'esercizio;

Come per il precedente esercizio, al termine dell'esercizio in esame, si è proceduto ad una verifica analitica dell'esigibilità dei crediti iscritti in bilancio dalla quale sono stati individuati i crediti ritenuti a rischio di esigibilità con conseguente incremento del fondo svalutazione.

Il fondo svalutazione crediti verso altri soggetti risulta così movimentato:

| Fondo svalutazione crediti | 31/12/2018 | Utilizzi | Rilasci | Acc.ti | 31/12/2019 |
|--------------------------------------|------------|----------|---------|--------|------------|
| Fondo sval.crediti vs altri soggetti | 5.730 | 4.900 | 45 | | 785 |

Le movimentazioni sono dovute:

- Per euro 45 a rilasci, per il parziale incasso di un credito precedentemente svalutato;
- Per euro 4.900 ad utilizzi per la cancellazione di crediti precedentemente svalutati e ritenuti irrecuperabili.

Credito verso Erario

Sono rappresentati dal credito iva per euro 400.736 che trova corrispondenza con la dichiarazione annuale iva.

Crediti verso Sport e Salute

Il saldo di euro 107.128 è determinato dal saldo dei contributi Sport e Salute e Coni di competenza 2019, erogato alla Federazione nei primi mesi del 2020 relativo alla parte destinata al costo del personale federale ed ex CONI.


Disponibilità liquide

Sono di seguito elencati tutti i conti correnti bancari e postali in essere al 31 dicembre 2019 per la Sede centrale e le Strutture territoriali con le relative giacenze, oltre che le eventuali giacenze di cassa contante:

| Descrizione conto | N° conto corrente | 31/12/2019 | 31/12/2018 | Differenza |
|--|-------------------------|------------|------------|------------|
| Conto ordinario | c/c BNL n. 10102 | 4.158.300 | 2.677.041 | 1.481.260 |
| Conto Camp.Italiano velocità | c/c BNL n. 61 | 245.171 | 128.692 | 116.479 |
| Conto mototurismo | c/c n.170 | 3.566 | 2.569 | 997 |
| Conto pacchetto vintage n.822 | c/c n.822 | 51 | 87 | -36 |
| Conto ordinario BNL n.903 | c/c n.903 | 954.744 | 1.690.133 | -735.389 |
| Conto meeting epoca in pista | c/c n.1267 | 984.206 | 663.448 | 320.758 |
| Conto pos virtuale | c/c n.1220 | 140.680 | 87.508 | 53.172 |
| Conto tesseramento | c/c postale n. 29889037 | 17.121 | 25.598 | -8.476 |
| Totale disponib. liquide Sede centrale | | 6.503.840 | 5.275.074 | 1.228.765 |

| | | | | |
|------------------------------|--------------|---------|---------|---------|
| Comitato Regione Basilicata | c/c n.7860 | 21.047 | 10.608 | 10.440 |
| Comitato Provinciale Bolzano | c/c n.31942 | 22.662 | 12.700 | 9.962 |
| Comitato Regione Calabria | c/c n.101378 | 20.325 | 16.621 | 3.704 |
| Comitato Regione E.Romagna | c/c n.540 | 226.428 | 157.752 | 68.676 |
| Comitato Regione Friuli V.G. | c/c n.30114 | 84.263 | 51.680 | 32.584 |
| Comitato Regione Liguria | c/c n.19257 | 41.301 | 23.975 | 17.326 |
| Comitato Regione Lombardia | c/c n.140104 | 369.502 | 244.670 | 124.833 |
| Comitato Regione Marche | c/c n.7210 | 61.457 | 33.537 | 27.920 |
| Comitato Regione Piemonte | c/c n.2049 | 139.869 | 93.627 | 46.242 |
| Comitato Regione Puglia | c/c n.15541 | 31.928 | 13.828 | 18.101 |
| Comitato Regione Sardegna | c/c n.101570 | 18.095 | 7.701 | 10.394 |

| | | | | |
|--------------------------------|------------------|---------|---------|--------|
| Comitato Regione Sicilia | c/c n.13949 | 54.601 | 31.995 | 22.606 |
| Comitato Provinciale Trento | c/c n.20802 | | 13.845 | - |
| Comitato Regione Valle d'Aosta | c/c n.3373 | 2.144 | 2.955 | 811 |
| Comitato Regione Veneto | c/c n.5353 | 196.042 | 125.867 | 70.175 |
| Comitato Regione Basilicata | conto gestionale | 81 | 1.230 | - |
| Comitato Provinciale Bolzano | conto gestionale | 1.124 | 1.631 | - |
| Comitato Regione Calabria | conto gestionale | 881 | 1.282 | - |
| Comitato Regione E.Romagna | conto gestionale | 35.173 | 37.338 | - |
| Comitato Regione Friuli V.G. | conto gestionale | 590 | 1.471 | - |
| Comitato Regione Liguria | conto gestionale | 668 | 1.822 | - |
| Comitato Regione Lombardia | conto gestionale | 15.000 | 1.881 | - |
| Comitato Regione Marche | conto gestionale | 3.160 | 2.551 | - |
| Comitato Regione Piemonte | conto gestionale | 45 | 32 | - |
| Comitato Regione Puglia | conto gestionale | 2.083 | 3.534 | - |
| Comitato Regione Sardegna | conto gestionale | 1.063 | 7.755 | - |
| Comitato Regione Sicilia | conto gestionale | 3.747 | 4.968 | - |
| Comitato Regione Valle d'Aosta | conto gestionale | 4.186 | 2.092 | - |
| Comitato Regione Veneto | conto gestionale | 13.248 | 10.390 | - |
| Comitato Regione Molise | c/c n.160 | 4.256 | 1.023 | - |
| Comitato Regione Molise | conto gestionale | 5.956 | 4.290 | - |
| Comitato Regione Campania | c/c n.58 | 42.737 | 15.426 | - |
| Comitato Regione Umbria | c/c n.789 | 22.224 | 8.617 | - |
| Comitato Regione Umbria | conto gestionale | 1.692 | 99 | - |
| Comitato Regione Abruzzo | conto gestionale | 61 | 482 | - |
| Comitato Regione Abruzzo | c/c n.2363 | 17.565 | 6.420 | - |



| | | | | |
|--------------------------------|--------------------------|---------|--------|---------|
| Comitato Regione Campania | conto gestionale | 2.979 | 70 | 2.909 |
| Comitato Regione Lazio | conto gestionale | 6.298 | 5.315 | 983 |
| Comitato Regione Lazio | c/c n.946 | 70.518 | 42.770 | 27.748 |
| Comitato Regione Friuli V.G. | c/c gestionale | | - | 16 |
| Comitato Regione Toscana | conto gestionale n. 4667 | 26.475 | 49.898 | - |
| Comitato Regione Toscana | conto n. 4668 | 125.252 | | 125.252 |
| Comitato Provinciale Trento | conto gestionale n. 4566 | 596 | | 596 |
| Comitato Provinciale Trento | conto n.4567 | 24.633 | 310 | 24.322 |
| Comitato Regionale Abruzzo | Cassa contanti | 7 | 17 | - |
| Comitato Regionale Basilicata | Cassa contanti | 114 | 2 | 113 |
| Comitato Regionale Bolzano | Cassa contanti | 88 | 162 | - |
| Comitato Regionale Campania | Cassa contanti | 221 | 82 | 139 |
| Comitato Regionale Emilia R. | Cassa contanti | 10 | 44 | - |
| Comitato Regionale Friuli V.G. | Cassa contanti | 502 | 132 | 370 |
| Comitato Regionale Lazio | Cassa contanti | 280 | 29 | 251 |
| Comitato Regionale Liguria | Cassa contanti | 633 | 628 | 5 |
| Comitato Regionale Lombardia | Cassa contanti | 832 | 661 | 171 |
| Comitato Regionale Marche | Cassa contanti | 262 | 74 | 188 |
| Comitato Regionale Molise | Cassa contanti | 118 | 29 | 89 |
| Comitato Regionale Piemonte | Cassa contanti | 50 | 78 | - |
| Comitato Regionale Puglia | Cassa contanti | 126 | 3 | 123 |
| Comitato Regionale Sardegna | Cassa contanti | 11 | 74 | - |
| Comitato Regionale Sicilia | Cassa contanti | 615 | 27 | 587 |
| Comitato Regionale Toscana | Cassa contanti | 279 | 48 | 231 |
| Comitato Regionale Trento | Cassa contanti | 60 | 15 | 45 |

| | | | | |
|---------------------------------------|----------------|-----------|-----------|---------|
| Comitato Regionale Umbria | Cassa contanti | 1 | | 1 |
| Comitato Regionale Valle d'Aosta | Cassa contanti | 61 | 61 | - |
| Comitato Regionale Veneto | Cassa contanti | 30 | 12 | 18 |
| Totale disponibilità liquide Comitati | | 1.726.254 | 1.056.216 | 670.038 |

| | | | |
|------------------------------|-----------|-----------|-----------|
| Totale disponibilità liquide | 8.230.094 | 6.331.290 | 1.898.804 |
|------------------------------|-----------|-----------|-----------|

Le disponibilità liquide risultano aumentate rispetto al precedente esercizio di euro 1.898.804 con uno scostamento percentuale del 30%.

La Federazione alla data del 31/12/2019 ha in essere n. 49 rapporti di conto corrente bancario e n. 1 di conto corrente postale, di cui 42 utilizzati dai propri Comitati Regionali; i Comitati utilizzano ciascuno n. 2 conti correnti bancari, uno per la gestione e l'altro per le entrate incassate per conto della FMI centrale.

Tutti i conti correnti bancari e postali risultano riconciliati con i saldi riportati a bilancio al 31/12/2019.

Ratei e risconti

I risconti attivi al 31 dicembre 2019 ammontano ad € 26.766 con un incremento rispetto al 2018 (€ 26.766) di € 2.720.

| | 31/12/2019 | 31/12/2018 | Differenza |
|-----------------|------------|------------|------------|
| Risconti attivi | 26.766 | 24.046 | 2.720 |
| Ratei attivi | | | |
| Totale | 26.766 | 24.046 | 2.720 |

I risconti attivi sono rappresentati per intero dall'acquisto di materiale di consumo impiegato nell'attività 2020.

PASSIVO

Patrimonio netto

Al 31/12/2019 il bilancio della Federazione riporta un saldo del patrimonio netto positivo di euro 2.693.173. Sono di seguito riportate le variazioni intervenute nel corso dell'esercizio 2019:

| | Fondo di dotazione | Riserve | Utili / Perdite a nuovo | Risultato dell'esercizio | Totale |
|---|--------------------|---------|-------------------------|--------------------------|-----------|
| Patrimonio netto al 31/12/2018 | 550.792 | 0 | 402.801 | 764.370 | 1.717.963 |
| Destinazione risultato esercizio precedente | 249.208 | | 515.162 | 764.370 | - |
| Utilizzo riserve | | | | | - |
| Riclassifiche | | | | | - |
| Risultato esercizio corrente | | | | 975.210 | 975.210 |
| Patrimonio netto al 31/12/2019 | 800.000 | 0 | 917.963 | 975.210 | 2.693.173 |

Il patrimonio netto della Federazione risulta incrementato rispetto al precedente esercizio di euro 975.210 per effetto del conseguimento dell'utile dell'esercizio.

In merito al risultato d'esercizio conseguito, si propone di riportare a nuovo l'utile di esercizio conseguito, al fine di impiegarlo a progetti legati all'emergenza sanitaria COVID-19.

Il fondo di dotazione risulta superiore al livello minimo stabilito dal Coni che si determina come segue:

| | | | | |
|---|------------|------------|------------|------------|
| Formazione del Fondo di dotazione indisponibile | | | | |
| Costo della Produzione Oneri finanziari Imposte sul reddito | Esercizio | | | |
| | 2017 | 2018 | 2019 | Totale |
| | 17.988.733 | 17.086.538 | 17.317.640 | 52.392.911 |
| | 825 | 1.083 | | 1.908 |
| | 132.299 | 125.254 | 162.000 | 419.553 |
| | | | | 52.814.372 |
| Fondo di dotazione indisponibile = 52.814.372 : 3 x 3% 528.144 | | | | |

Fondo rischi ed oneri

I fondi per rischi sono iscritti per passività di natura determinata ed esistenza probabile, i cui valori sono stimati. Si tratta, quindi, di passività potenziali connesse a situazioni già esistenti alla data di bilancio, ma caratterizzate da uno stato d'incertezza il cui esito dipende dal verificarsi o meno di uno o più eventi in futuro. I fondi per oneri sono iscritti per passività di natura determinata ed esistenza certa, stimate nell'importo o nella data di sopravvenienza, connesse a obbligazioni già assunte alla data di bilancio, ma che avranno manifestazione numeraria negli esercizi successivi. Il saldo del fondo al 31 dicembre 2019 ammonta ad € 1.009.339 ed è così composto:

| | 31/12/2018 | Utilizzi | Rilasci | Accantonamenti | 31/12/2019 |
|-----------------------------|------------|----------|---------|----------------|------------|
| Fondo per cause legali | 449.332 | - | | 9.478 | 458.810 |
| Fondo per CSPI | 252.026 | 70.000 | | 97.365 | 279.391 |
| Fondo oneri su cause legali | 267.618 | 7.360 | | 10.880 | 271.138 |
| Totale Fondi rischi e oneri | 968.976 | 77.360 | - | 117.723 | 1.009.339 |

Il Fondo C.S.P.I. è destinato ai piloti che abbiano avuto infortuni con conseguenze fisiche particolarmente gravi. Per il 2019 il fondo è stato utilizzato per euro 70.000 per effetto di un pagamento di sussidi avvenuto nel corso dell'esercizio ed è stato incrementato per euro 97.365 utilizzando la contropartita "contributi agli atleti ed altri soggetti" nella sezione PO del conto economico. Il fondo per cause legali in corso si riferisce alle cause in corso per le quali la Federazione non è coperta dall'assicurazione. Già da diversi esercizi, l'unica causa in essere è quella verso l'Inps il cui accantonamento è stato stanziato nel 2012 a seguito della condanna confermata dalla Cassazione al pagamento all'Inps della somma di euro 413.404 a titolo di risarcimento per la causa Mazzarollo la cui sentenza è stata impugnata al terzo grado di giudizio. Nel 2019 il fondo è stato adeguato alla effettiva consistenza della somma cui è stata condannata al pagamento la Federazione maggiorata degli interessi calcolati dal Legale cui è stata affidata la causa; Il fondo oneri su cause legali si riferisce all'accantonamento delle spese legali che la Federazione dovrà sostenere per n. 17 cause nelle quali è coinvolta la Fmi per le quali il rischio di soccombenza viene considerato probabile dal legale della Federazione.

Per questo fondo si rilevano le seguenti movimentazioni:

- utilizzi per euro 7.360 per il pagamento di spese legali di cause in essere già dal precedente esercizio;
- accantonamenti per euro 10.880 al fine di adeguare il fondo al rischio di esborso per le cause attualmente in essere.

Trattamento di fine rapporto

| Descrizione | Saldo al 31/12/2018 | Incrementi | Utilizzi | Altre variazioni | Saldo al 31/12/2019 |
|-------------|---------------------|------------|----------|------------------|---------------------|
| Fondo TFR | 1.295.983 | 184.159 | 84.880 | 3.807 | 1.391.455 |
| Totale | 1.295.983 | 184.159 | 84.880 | 3.807 | 1.391.455 |

Trattasi dell'accantonamento previsto dal contratto del personale dipendente della CONI Servizi spa e delle Federazioni Sportive Nazionali, per dipendenti in forza al 31.12.2019 alla Federazione, compresi l'ex personale CONI Servizi Spa transitato nel corso dell'anno alla FMI.

Gli incrementi di euro 184.159 riguardano l'accantonamento della quota di competenza dell'esercizio dei dipendenti in forza della federazione nel corso del 2019 e i decrementi riguardano:

- l'erogazione del TFR in via anticipata a n.2 risorse che ne ha fatto richiesta per euro 45.482;
- la liquidazione di fine rapporto di n.3 risorsa a tempo indeterminato, a seguito delle dimissioni, per euro 41.151;
- la destinazione a fondo di previdenza complementare per euro 1.753;
- l'imposta sostitutiva sulla rivalutazione per euro 3.807.

Debiti

E' di seguito illustrata la composizione dei debiti al 31 dicembre 2019, ripresa poi nei paragrafi successivi per ciascuna delle diverse tipologie di debiti.

| | 31/12/2019 | 31/12/2018 | Differenza |
|--|------------|------------|------------|
| Debiti vs fornitori | 1.467.893 | 1.062.662 | 405.231 |
| Debiti vs altri soggetti | 1.997.093 | 1.306.667 | 690.426 |
| Debiti vs Banche e Istituti di credito | | 1.193 | - 1.193 |
| Debiti vs Erario | 141.852 | 202.961 | - 61.109 |
| Debiti vs istituti di previdenza | 184.550 | 194.232 | - 9.682 |
| Acconti | 1.558.877 | 1.286.149 | 272.728 |
| Totale Debiti | 5.350.265 | 4.053.864 | 1.296.401 |

Complessivamente, i debiti sono aumentati di euro 1.296.401.



Nel dettaglio, i debiti sono determinati come di seguito indicato.

Debiti verso Fornitori

| | 31/12/2019 | 31/12/2018 | Differenza |
|-----------------------------------|------------|------------|------------|
| Debiti vs fornitori sede centrale | 1.281.897 | 850.722 | 431.175 |
| Fatture da ricevere | 208.604 | 223.292 | - 14.688 |
| Note di credito da ricevere | - 22.608 | - 11.352 | - 11.256 |
| Totale Debiti vs Fornitori | 1.467.893 | 1.062.662 | 405.231 |

I debiti verso fornitori sono relativi all'attività svolta nel corso dell'esercizio, comprendono anche le fatture da ricevere per servizi e acquisti di competenza dell'esercizio, ma non ancora fatturati, per € 208.604 e note di credito da ricevere per euro 22.608.

Debiti verso Altri soggetti

| | 31/12/2019 | 31/12/2018 | Differenza |
|-------------------------------------|------------|------------|------------|
| Debiti vs Società e Ass.ni sportive | 50.976 | 51.930 | - 954 |
| Debiti vs tesserati | 338.630 | 268.763 | 69.867 |
| Debiti vs altre Federazioni | 40.752 | 68.191 | - 27.439 |
| Debiti vs il personale | 324.946 | 180.303 | 144.643 |
| Anticipazioni ricevute dal Coni | 914.968 | 570.779 | 344.189 |
| Altri debiti vs altri soggetti | 326.821 | 166.702 | 160.119 |
| Debiti vs Altri soggetti | 1.997.093 | 1.306.667 | 690.425 |

I debiti verso altri soggetti risultano diminuiti per i motivi esposti per l'incremento dei debiti verso fornitori.

I principali debiti si riferiscono a:

- debiti verso società e associazioni sportive - sono costituiti da contributi gare deliberati e assegnati alle società per l'attività svolta nel corso dell'esercizio, ma non ancora liquidati alla data di chiusura di bilancio;
- debiti verso tesserati - sono relativi a rimborsi spese e diarie per l'attività svolta dai tesserati (tecnici, commissari gare) nell'ultimo semestre;

- debiti vs altre Federazioni si riferiscono alla FIM Europe (confederazione europea), alla Federazione Italiana Cronometristi;
- debiti verso personale dipendente - sono riferiti alla contabilizzazione del Premio aziendale di risultato (PAR), Premio Individuale (PI), straordinari del mese di dicembre 2019 di competenza dell'esercizio in esame ma erogati nel 2020;
- debiti verso altri soggetti - sono riferiti alle altre categorie di creditori, non inseriti in quelle precedentemente menzionate, tra cui professionisti, collaboratori occasionali ecc..
- anticipazioni ricevute da Sport e Salute- si riferiscono interamente ai contributi integrativi Sport e Salute incassati nel mese di ottobre 2019 il cui utilizzo è stato interamente differito all'esercizio 2020.

Debiti verso erario

Riguardano le trattenute Irpef su compensi e stipendi erogati nel mese di dicembre 2019 le quali sono state oggetto di versamento nel mese successivo secondo i termini di legge, il saldo iva sulle fatture istituzionali estere e in reverse charge, oltre al saldo a debito per le imposte dirette.

Debiti verso istituti di previdenza

Si riferiscono ai contributi Inps ed Inpgi relativi agli stipendi erogati dalla Federazione a dicembre 2019; gli stessi sono stati regolarmente versati nei termini di legge.

Ratei e risconti

| | 31/12/2019 | 31/12/2018 | Differenza |
|------------------|------------|------------|------------|
| Risconti passivi | - | | - |
| Ratei passivi | - | 30.000 | - 30.000 |
| Totale | - | 30.000 | - 30.000 |

I ratei ed i risconti passivi non sono presenti alla data di chiusura dell'esercizio.

ANALISI DELLE VOCI DI CONTO ECONOMICO

Valore della produzione

Il valore della produzione ammonta complessivamente € 18.454.157 con un incremento rispetto al precedente esercizio di euro 501.446 ed è così articolato:

| Descrizione | 31/12/2019 | % su tot. | 31/12/2018 | % su tot. | Differenza | Diff. % |
|--|------------|-----------|------------|-----------|------------|---------|
| Contributi CONI | 4.569.265 | 25% | 4.466.982 | 25% | 102.282 | 2% |
| Contributi dello Stato, Regione, Enti Locali | 154.327 | 1% | 83.200 | 0% | 71.127 | 85% |
| Quote degli associati | 9.778.624 | 53% | 9.537.497 | 53% | 241.128 | 3% |
| Ricavi da Manifestazioni Internazionali | 218.561 | 1% | 213.450 | 1% | 5.111 | 2% |
| Ricavi da Manifestazioni Nazionali | 3.009.636 | 16% | 2.982.843 | 17% | 26.794 | 1% |
| Ricavi da pubblicità e sponsorizzazioni | 183.998 | 1% | 130.300 | 1% | 53.698 | 41% |
| Altri ricavi della gestione ordinaria | 81.465 | 0% | 85.545 | 0% | 4.080 | -5% |
| Contributi Comitato Italiano Paralimpico | | 0% | | 0% | - | |
| Totale attività centrale | 17.995.875 | 98% | 17.499.817 | 97% | 496.058 | 3% |
| Contributi dello Stato, Enti Locali | 74.743 | 0% | 43.831 | 0% | 30.912 | 71% |
| Quote degli associati: | 368.943 | 2% | 388.710 | 2% | 19.767 | -5% |
| Ricavi da manifestazioni: | 14.596 | 0% | 20.353 | 0% | 5.757 | -28% |
| Altri ricavi della gestione: | - | 0% | - | 0% | - | |
| Totale attività Strutture territoriali | 458.282 | 2% | 452.894 | 3% | 5.388 | 1% |
| Valore della produzione | 18.454.157 | 100% | 17.952.711 | 100% | 501.446 | 3% |

Dall'analisi dei ricavi emerge un incremento complessivo euro 501.446 pari al 3% sul totale dei ricavi da ricondursi principalmente alle quote degli associati.

Come illustrato nella relazione del Presidente, i contributi Coni sono riferiti per euro 370.773 all'attività sportiva, per euro 1.563.088 all'attività sportiva relativa all'“alto livello”, per euro 2.579.231 al personale federale ed ex Coni Servizi, per euro 56.173 per altri contributi.

Per i contributi erogati dal Coni alle FSN/DSA per l'esercizio 2019 si rimanda al link di seguito riportato:

<https://www.coni.it/it/coni/amministrazione-trasparente/sovvenzioni-contributi-sussidi-vantaggi-economici.html>

I contributi dello Stato ed Enti pubblici sono stati erogati principalmente per programmi di educazione e sicurezza stradale a livello nazionale e territoriale, registrando un incremento di euro 71 mila.

Le quote degli associati presentano un incremento del 3% connesso principalmente all'aumento delle entrate del settore moto d'epoca.

I ricavi da manifestazioni nazionali evidenziano un incremento dell'1% pari ad euro 26.794, rimanendo quindi sostanzialmente in linea con i dati a confronto.

Per quanto riguarda i ricavi da sponsorizzazione e pubblicità, questi evidenziano un incremento del 41% dovuta ad una maggiore raccolta pubblicitaria e alla chiusura di nuovi contratti di sponsorizzazione.

La categoria degli altri ricavi della gestione ordinaria pari ad euro 81.465, con uno scostamento negativo di euro 4.080 rispetto al precedente esercizio, accoglie la rilevazione di ricavi non riclassificabili nei precedenti obiettivi tra cui anche le plusvalenze e le sopravvenienze attive.

Per quanto concerne i ricavi delle strutture territoriali, questi sono in linea con i dati del precedente esercizio, rilevando un lieve incremento di euro mila pari all'1%.

Per ulteriori dettagli sui ricavi, si rinvia a quanto illustrato nella relazione al bilancio.

Costo della produzione

Il costo della produzione ammonta complessivamente a € 17.317.640 ed è così articolato: € 11.218.774 per costi dell'attività sportiva, € 6.071.038 per costi del funzionamento, € 20.358 per accantonamenti ed € 7.470 per oneri diversi di gestione.

Attività sportiva

I costi per le attività di Preparazione Olimpica (PO)/Alto Livello (AL) sono articolati come segue:

| Descrizione | 31/12/2019 | % su tot. | 31/12/2018 | % su tot. | Differenza | Diff.% |
|---|------------|-----------|------------|-----------|------------|--------|
| Partec. a Man. Sport. Naz./Intern. PO/AL | 467.279 | 30% | 330.140 | 20% | 137.138 | 42% |
| Allenamenti e stages | 88.298 | 6% | 286.645 | 17% | - 198.348 | -69% |
| Funzionamento Commissioni Tecniche | | 0% | - | 0% | - | |
| Compensi per prestazioni contrattuali | 262.745 | 17% | 245.860 | 15% | 16.885 | 7% |
| Interventi per gli atleti | 383.388 | 25% | 356.600 | 21% | 26.787 | 8% |
| Spese per antidoping | | 0% | - | 0% | - | |
| Totale Preparazione Olimpica/Alto livello | 1.201.709 | 77% | 1.219.246 | 73% | - 17.537 | -1% |
| Partecipaz. a Manif. sportive naz./inter. | 128.182 | 8% | 79.936 | 5% | 48.246 | 60% |
| Allenamenti e stages | 104.932 | 0% | 252.097 | 0% | - 147.164 | -58% |
| Funzionamento Commissioni Tecniche | | 0% | - | 0% | - | |
| Compensi per prestazioni contrattuali | | 0% | - | 0% | - | |
| Interventi per gli atleti | 123.496 | 8% | 126.920 | 8% | - 3.424 | -3% |
| Spese per antidoping | - | 0% | - | 0% | - | |
| Totale Rappresentative Nazionali | 356.610 | 23% | 458.952 | 27% | - 102.342 | -22% |
| Totale Costi PO / AL | 1.558.319 | 100% | 1.678.198 | 100% | - 119.879 | -7% |

I costi per l'attività sportiva nazionale sono articolati come segue:

| Descrizione | 31/12/2018 | % su tot. | 31/12/2018 | % su tot. | Differenza | Diff.% |
|---|------------|-----------|------------|-----------|------------|--------|
| Organizzazione Manifestaz. Sportive Intern.li | - | 0% | - | 0% | - | |
| Organizz. Manifestazione Sportive Nazionali | 5.175.593 | 58% | 5.131.399 | 57% | 44.194 | 1% |
| Partecipazione ad organismi internazionali | 195.048 | 2% | 167.563 | 2% | 27.484 | 16% |
| Formazione ricerca e documentazione | 118.034 | 1% | 154.371 | 2% | - 36.337 | -24% |
| Promozione Sportiva | 870.034 | 10% | 683.140 | 8% | 186.894 | 27% |
| Contributi per l'attività sportiva | 463.103 | 5% | 477.823 | 5% | - 14.720 | -3% |
| Gestione impianti sportivi | | 0% | - | 0% | - | |
| Altri costi per l'attività sportiva | 2.024.784 | 23% | 2.084.685 | 23% | - 59.901 | -3% |
| Ammortamenti attività sportiva | 133.515 | 1% | 260.234 | 3% | - 126.720 | -49% |
| Acc.to per rischi ed oneri dell'attività sportiva | - | 0% | - | 0% | - | |
| Δ rimanenze di mat. di consumo per att. sportiva | - | 0% | - | 0% | - | |
| Costi attività paralimpica | - | 0% | - | 0% | - | |
| Costi attività sportiva centrale | 8.980.111 | 100% | 8.959.214 | 100% | 20.896 | 0% |

I costi per l'attività sportiva delle strutture territoriali sono articolati come segue:

| Descrizione | 31/12/2018 | % su tot. | 31/12/2018 | % su tot. | Differenza | Diff.% |
|--|------------|-----------|------------|-----------|------------|--------|
| Attività agonistica | 138.193 | 20% | 113.733 | 18% | 24.460 | 22% |
| Organizzazione Manifestazioni Sportive | 466.936 | 69% | 465.351 | 73% | 1.585 | 0% |
| Corsi di formazione | 70.167 | 10% | 56.176 | 9% | 13.991 | 25% |
| Promozione Sportiva | 5.050 | 1% | 3.371 | 1% | 1.678 | 50% |
| Contributi all'attività sportiva | - | 0% | - | 0% | - | |
| Gestione impianti sportivi | - | 0% | - | 0% | - | |
| Costi attività sportiva Strutture territoriali | 680.345 | 100% | 638.631 | 100% | 41.714 | 7% |

I costi per le attività di Preparazione Olimpica ed Alto Livello risultano diminuiti del 7% rispetto al precedente esercizio con uno scostamento negativo di euro 119 mila. Tale decremento da imputare principalmente alle minori risorse impiegate sull'obiettivo allenamenti e stages per effetto di una scelta politica che prevedeva un minor numero di raduni svolti nel 2019.

I costi per l'attività sportiva, complessivamente, non presentano sostanziali variazioni rispetto al precedente esercizio.

All'interno dei diversi programmi di spesa si rilevano le seguenti variazioni maggiormente significative:

- Promozione sportiva: si registra un incremento di euro 186 mila pari al 27% per l'organizzazione di maggiori eventi di carattere promozionale;
- Ammortamenti dell'attività sportiva: il decremento di euro 127 mila è dovuto al completamento del ciclo di ammortamento di rilevanti attrezzature sportive nel precedente esercizio non sostituite nel 2019.

Per quanto concerne gli altri programmi di spesa, non si registrano importanti variazioni rispetto al precedente esercizio, come per un maggior commento all'attività sportiva svolta nel 2019, rimanda al dettaglio della relazione del Presidente.

I costi per il funzionamento delle strutture territoriali sono articolati come segue:

| Descrizione | 31/12/2019 | % su tot. | 31/12/2018 | % su tot. | Differenza | Diff. % |
|---|------------|-----------|------------|-----------|------------|---------|
| Costi per i collaboratori | - | 0% | - | 0% | - | |
| Organi e Commissioni | 94.284 | 48% | 102.269 | 47% | - 7.985 | -8% |
| Costi generali | 102.708 | 52% | 116.790 | 53% | - 14.082 | -12% |
| Totale costi funz. Strutture territoriali | 196.992 | 100% | 219.060 | 4% | - 22.067 | -10% |

L'attività sul territorio della FMI, avviene mediante n. 20 Comitati Regionali e 1 Delegazione senza autonomia tecnico amministrativa.

L'attività dei Comitati Regionali della FMI è finalizzata principalmente alla promozione del motociclismo, all'organizzazione e vigilanza delle gare organizzate dalle associazioni affiliate, attività tecnica mediante selezioni regionali che annualmente si confrontano tra loro nelle varie specialità, nonché alla formazione dei quadri tecnici con l'organizzazione di corsi specifici.

I Comitati provvedono inoltre, all'incasso per conto della Federazione centrale di quote degli associati.

Il funzionamento dei Comitati garantisce la rappresentanza della Federazione sul territorio ed il necessario supporto all'attività tecnica, organizzativa e promozionale degli organi stessi. I Comitati Regionali, inoltre, provvedono all'affiliazione delle associazioni ed al tesseramento degli atleti, tecnici ecc.

L'attività dei Comitati regionali della FMI è finanziata con risorse messe a disposizione dal Consiglio Federale sulla base di programmi e progetti dallo stesso approvati e da quota parte dei proventi derivanti dalle quote degli associati.

Complessivamente, a fronte di maggiori entrate per euro 5.388, i costi relativi all'attività territoriale risultano aumentati, rispetto al precedente esercizio, di euro 19.646.

I costi dei Comitati Regionali sono rilevati con criteri di competenza economica.

La gestione dei Comitati Regionali avviene in ottemperanza a quanto previsto dallo Statuto e dal Regolamento di Amministrazione vigenti e con l'ausilio di un programma gestionale contabile on line fornito dalla Federazione Centrale.

L'amministrazione centrale ha provveduto al caricamento a sistema dei dati a consuntivo di tutti i Comitati Regionali, così come richiesto dal C.O.N.I..

Per quanto concerne le variazioni intervenute nei costi dell'attività sportiva e del funzionamento dei Comitati Regionali si rinvia a quanto illustrato nella relazione del Presidente.

Accantonamenti

| Descrizione | 31/12/2019 | % su tot. | 31/12/2018 | % su tot. | Differenza | Diff. % |
|---|------------|-----------|------------|-----------|------------|---------|
| Accantonamento cause legali in corso | 20.358 | 100% | 26.539 | 53% | - 6.181 | -23% |
| Accantonamento a fondo svalutazione crediti | | 0% | 23.171 | 47% | - 23.171 | -100% |
| Totale Accantonamenti | 20.358 | 100% | 49.709 | 100% | - 29.351 | -123% |

L'accantonamento di euro 20.358 per cause legali in corso è collegato alla necessità di adeguare il fondo rischi e oneri alle spese legali future ed ai rischi di soccombenza delle cause legali segnalate dal legale della Federazione a seguito degli utilizzi dell'esercizio.

Oneri Diversi di Gestione

| Descrizione | 31/12/2019 | % su tot. | 31/12/2018 | % su tot. | Differenza | Diff. % |
|--|------------|-----------|------------|-----------|------------|---------|
| Minusvalenze | - | 0% | - | 0% | - | |
| Perdite su crediti | - | 0% | - | 0% | - | |
| Sopravv.e insussist.pass.non iscrivibili in altre voci | 7.470 | 100% | 36.930 | 100% | - 29.460 | -80% |
| Totale oneri diversi di gestione | 7.470 | 100% | 36.930 | 100% | - 29.460 | -80% |

In tale sezione vengono contabilizzati gli oneri diversi di gestione in senso stretto quali imposte indirette, tasse e contributi oltre alle componenti straordinarie.

Costi per il personale

| Descrizione | 31/12/2019 | 31/12/2018 | Differenza |
|-------------------|------------|------------|------------|
| Salari e stipendi | 2.892.638 | 2.542.176 | 350.463 |
| Oneri sociali | 777.205 | 702.268 | 74.937 |
| TFR | 184.159 | 175.473 | 8.686 |
| Collaboratori | 46.739 | 54.891 | - 8.152 |
| Altri costi | 191.429 | 178.050 | 13.379 |
| Totale | 4.092.171 | 3.652.859 | 439.312 |

La dinamica del costo del lavoro nel corso del 2019 rispetto al 2018, sintetizzata nella tabella che precede, ha evidenziato un incremento di euro 439.312 per le ragioni esposte nel commento dei costi di funzionamento. Di seguito si espone l'andamento del personale in forza negli ultimi due esercizi:

| Livello | Personale 2019 | Personale 2018 | 2019 vs 2018 |
|-----------|----------------|----------------|--------------|
| Dirigente | 1 | 1 | 0 |
| Quadro | 4 | 4 | 0 |
| CR | 1 | 1 | 0 |
| C | 15 | 16 | -1 |
| B | 43 | 36 | 7 |
| A | 10 | 16 | -6 |
| Totale | 74 | 74 | 0 |

Proventi e oneri finanziari

I proventi ed oneri finanziari sono così composti:

| Descrizione | 31/12/2019 | 31/12/2018 | Differenza |
|-----------------------------------|------------|------------|------------|
| Interessi attivi | 693 | 1.083 | - 390 |
| Interessi passivi | - | - | - |
| Interessi passivi su mutui | - | - | - |
| Altri oneri e proventi finanziari | - | - | - |
| Totale gestione finanziaria | 693 | 1.083 | - 390 |

Gli interessi attivi riguardano quelli maturati sui conti correnti bancari e postali della Federazione.

Imposte e tasse

| Descrizione | 31/12/2019 | 31/12/2018 | Differenza |
|-------------------------------|------------|------------|------------|
| IRAP | 131.691 | 125.051 | 6.640 |
| IRES | 30.309 | 203 | 30.106 |
| Totale imposte dell'esercizio | 162.000 | 125.254 | 36.746 |

Come esposto nei criteri di valutazione, la Federazione, relativamente all'attività commerciale, adotta una contabilità fiscale separata, come previsto dall'art. 20 del DPR 600/73, per la quale ha conseguito un risultato positivo. La Federazione determina le imposte dirette e l'Iva nei modi ordinari. L'Irap è stata calcolata, ai sensi dell'art.10 del D.Lgs n.466/1997, sulle retribuzioni spettanti al personale dipendente, sui compensi delle collaborazioni a progetto, coordinate e continuative e di lavoro autonomo occasionale.

Compensi agli organi di gestione e controllo

| Descrizione | 2019 | | | 2018 | | | Differenza | | |
|--|--------|---------|--------|--------|---------|--------|------------|---------|--------|
| | Comp. | Gettoni | Totale | Comp. | Gettoni | Totale | Comp. | Gettoni | Totale |
| Consiglio Federale | - | 5.596 | 5.596 | - | 7.021 | 7.021 | - | 1.425 | 1.425 |
| Collegio dei Revisori dei Conti - Presidente | 7.200 | 1.800 | 9.000 | 7.200 | 2.340 | 9.540 | - | 540 | 540 |
| Collegio dei Revisori dei Conti - Componenti | 12.000 | 3.960 | 15.960 | 12.000 | 3.960 | 15.960 | - | - | - |
| Procuratore Federale e Sostituto Proc.Federale | 22.950 | - | 22.950 | 28.000 | - | 28.000 | 5.050 | - | 5.050 |
| Tribunale federale | - | 901 | 901 | - | 5.439 | 5.439 | - | - | 4.538 |
| Giudice Sportivo Nazionale | 14.000 | - | 14.000 | 14.000 | - | 14.000 | - | - | - |
| Commissione federale di garanzia | - | - | - | - | 1.489 | 1.489 | - | - | 1.489 |
| Corte federale di Appello/Corte Sportiva | - | 1.209 | 1.209 | - | 1.427 | 1.427 | - | - | 218 |
| Totale | 56.150 | 13.466 | 69.616 | 61.200 | 18.760 | 82.876 | 5.050 | 1.965 | 13.260 |

I dirigenti eletti che costituiscono il Consiglio Federale sono n. 10.

I consulenti legali e fiscali a contratto risultano essere n. 3.

Il Collegio dei Revisori dei Conti della Federazione è composto n. 3 membri effettivi, di cui n. 1 eletto e n. 2 di nomina C.O.N.I.

Per quanto concerne ulteriori informazioni relative al bilancio d'esercizio 2019, si rinvia a quanto dettagliatamente esposto nella relazione del Presidente Federale a commento del consuntivo in esame.

Roma 17 giugno 2020

IL PRESIDENTE
Dr. Giovanni Copioli





Rendiconto Finanziario

Allegato alla Nota Integrativa

Bilancio consuntivo al 31 Dicembre 2019

2019 

RENDICONTO FINANZIARIO OIC ESERCIZIO 2019

| Codice | Descrizione entrate / uscite | Esercizio 2019 | Esercizio 2018 |
|---------|--|----------------|----------------|
| A. | A. Flussi finanziari derivanti dall'attività operativa (metodo diretto) | | |
| A.01. | Incassi da clienti | 2.744.643 | 2.886.291 |
| A.01.01 | da ricavi da pubblicità e sponsorizzazione | 77.442 | 92.240 |
| A.01.02 | da ricavi da manifestazioni nazionali | 2.620.757 | 2.763.464 |
| A.01.03 | da ricavi da manifestazioni internazionali | 46.444 | 30.587 |
| A.02. | Altri Incassi: | -562.394 | -3.412.096 |
| A.02.01 | Contributi in c/esercizio - da Sport e Salute SpA | 5.586.043 | 5.106.243 |
| A.02.02 | Contributi in c/esercizio - da Stato, Regioni ed altri enti | 75.154 | 98.351 |
| A.02.03 | Contributi in c/esercizio - dall'Unione Europea / Altri Organismi Int.li | 146.068 | 199.420 |
| A.02.04 | Quote dagli associati | 10.134.949 | 8.602.212 |
| A.02.05 | Da altri ricavi della gestione ordinaria | 1.079.148 | 1.673.761 |
| A.03 | (Pagamenti a fornitori per acquisti) | -231.352 | -39.785 |
| A.04 | (Pagamenti a fornitori per servizi) | -6.815.163 | -9.057.590 |
| A.05. | (Pagamenti al personale): | -2.541.184 | -2.330.138 |
| A.05.01 | (per retribuzioni) | -1.937.770 | -1.354.261 |
| A.05.02 | (per trattamento di fine rapporto) | -1.365 | -1.050 |
| A.05.03 | (oneri sociali a carico impresa): | -602.049 | -474.830 |
| A.06 | (Trasferimenti correnti ad Amm.ni Pubb./Istituz. Sociali Private/Altri soggetti) | 0 | 0 |
| A.07 | (Altri pagamenti) | -7.662.441 | -7.524.795 |
| A.08 | (Imposte pagate sul reddito) | -118.225 | -130.681 |
| A.09 | (Altre imposte/tributi liquidati nell'esercizio) | -3.332 | -3.094 |
| A.10 | (Versamento IVA a debito) | -212.057 | 0 |
| A.11. | Interessi incassati/(Pagati) | 0 | 0 |
| A.11.01 | - incassati | 0 | 0 |
| A.11.02 | - (Pagati) | 0 | 0 |
| | Totale | 2.182.249 | -525.805 |
| B. | B. Flussi finanziari derivanti da attività di investimento | | |
| B.01. | Immobilizzazioni materiali: | -92.172 | -11.793 |
| B.01.01 | (Investimenti) | -92.172 | -11.793 |
| B.01.02 | Disinvestimenti | 0 | 0 |
| B.02. | Immobilizzazioni immateriali: | -191.273 | -21.938 |
| B.02.01 | (Investimenti) | -191.273 | -21.938 |
| B.02.02 | Disinvestimenti | 0 | 0 |
| B.03. | Immobilizzazioni finanziarie: | 0 | 0 |
| B.03.01 | (Investimenti) | 0 | 0 |
| B.03.02 | Disinvestimenti | 0 | 0 |
| B.04. | Attività finanziarie non immobilizzate: | 0 | 0 |
| B.04.01 | (Investimenti) | 0 | 0 |
| B.04.02 | Disinvestimenti | 0 | 0 |
| | Totale B. Flussi finanziari derivanti da attività di investimento | -283.445 | -33.731 |

| Codice | Descrizione entrate / uscite | Esercizio 2019 | Esercizio 2018 |
|---------|---|----------------|----------------|
| C. | C. Flussi finanziari derivanti da attività di finanziamento | | |
| C.01 | Mezzi di terzi | 0,00 | 0,00 |
| C.02. | Incremento (decremento) debiti a breve verso banche | 0,00 | 0,00 |
| C.02.01 | - Incremento | 0,00 | 0,00 |
| C.02.02 | - (decremento) | 0,00 | 0,00 |
| C.03 | Accensione finanziamenti | 0,00 | 0,00 |
| C.04 | (Rimborso di finanziamenti) | 0,00 | 0,00 |
| | Totale | 0,00 | 0,00 |
| | Incremento (decremento) disponibilità liquide | 1.898.804 | -559.536 |
| | Disponibilità liquide all'inizio dell'esercizio | 6.331.290 | 6.890.826 |
| | Disponibilità liquide alla fine dell'esercizio | 8.230.094 | 6.331.290 |





Stratificazione Crediti

Allegato alla Nota Integrativa

Bilancio consuntivo al 31 Dicembre 2019

2019 

STRATIFICAZIONE CREDITI PER CATEGORIA E ANNO DI FORMAZIONE

| Crediti (a) | 2014 e prec. | 2015 | 2016 | 2017 | 2018 | 2019 | Saldo al 31/12/2019 | Fondo sval. crediti (b) | Crediti al netto del fondo sval. crediti (a - b) |
|---|-----------------|--------|--------|--------|---------|-----------|------------------------|----------------------------|--|
| Crediti vs. clienti | 110.482 | 35.640 | 16.788 | 8.565 | 67.273 | 358.545 | 597.293 | | |
| Crediti vs. clienti - fatture da emettere | - | - | - | - | - | 91.428 | 91.428 | | |
| Crediti vs. clienti - n.c. da emettere | - | - | - | - | - | 3.902 | 3.902 | | |
| Crediti verso altri soggetti | - | 2.706 | 2.848 | 4.790 | 20.399 | 33.637 | 64.380 | | |
| Crediti verso Enti | - | - | - | - | 20.000 | 83.816 | 103.816 | | |
| Crediti verso erario | - | - | - | - | - | 400.736 | 400.736 | | |
| Crediti vs Sport e Salute | - | - | - | - | - | 107.128 | 107.128 | | |
| FONDO SVALUTAZIONE CREDITI VS CLIENTI | | | | | | | - | 147.018 | |
| FONDO SVALUTAZIONE CREDITI VS ALTRI | - | - | - | - | - | | - | 785 | |
| Totale | 110.482 | 38.346 | 19.636 | 13.355 | 107.672 | 1.071.388 | 1.360.879 | # 147.803 | # 1.213.075 |



Relazione del Collegio dei Revisori dei Conti

Bilancio consuntivo al 31 Dicembre 2019

2019 

Premessa

Il Collegio dei Revisori dei Conti, nell'espletamento del mandato affidatogli, ha provveduto ad eseguire le attività di controllo e vigilanza previste dagli articoli 2403 e seguenti del Cod. Civ. nonché dai principi e criteri per la formulazione del regolamento di contabilità delle FSN e DSA emanati dal CONI e da Sport e Salute, che trovano applicazione nei punti di seguito indicati.

Il Bilancio chiuso al 31 dicembre 2019 è stato redatto secondo principi e criteri che fanno riferimento alla contabilità economico patrimoniale e si compone dello Stato patrimoniale, del Conto economico e della Nota integrativa ed è accompagnato dalla relazione al Bilancio redatta dal Presidente federale, e dovrà essere trasmesso alla Giunta nazionale del CONI unitamente alla relazione della società di revisione incaricata Ernst & Young Spa. Il presente bilancio si è chiuso con un utile di euro 975.210.

Si rappresenta inoltre che il bilancio è approvato oltre il termine statutariamente previsto del 30 aprile di ogni anno, a seguito dell'art. 107 del D. L. 18/2020, che ha differito al 30 giugno il termine per l'approvazione dei bilanci chiusi al 31.12.2019, per l'anno 2020, a seguito della situazione straordinaria di emergenza sanitaria derivante dal COVID-19. Tale differimento è stato ovviamente recepito da Sport e Salute con mail del 24 marzo 2020.

1. Controllo amministrativo – gestionale

Nel corso del 2019 il Collegio si è riunito 7 volte ed ha partecipato a 4 riunioni del Consiglio Federale svoltesi nell'esercizio, nel rispetto delle norme statutarie che ne disciplinano il funzionamento; ha ottenuto informazioni dallo stesso Consiglio sul generale andamento della gestione e sulle operazioni di maggior rilievo effettuate dalla Federazione e, tenuto conto delle osservazioni e dei suggerimenti forniti, può ragionevolmente assicurare che le decisioni adottate dal Consiglio sono conformi alla legge e allo statuto Federale.

Il Collegio, ai sensi dell'art. 2403 del Cod. Civ., ha inoltre valutato e vigilato sull'adeguatezza del sistema organizzativo, amministrativo e contabile, nonché sull'affidabilità di quest'ultimo a rappresentare correttamente i fatti di gestione e non ha particolari osservazioni da riferire.

Si sottolinea che il presente bilancio sarà certificato dalla società di Revisione Reconta Ernst & Young spa, a titolo di certificazione volontaria del bilancio, ai sensi dell'art. 43 dello Statuto federale introdotto a seguito della modifica dei Principi fondamentali approvati dal CONI.

Il controllo contabile rimane tuttavia ancora di competenza del Collegio dei Revisori dei Conti.

2. Controllo contabile

Il Collegio, sulla base della legge e dello statuto, ed in particolare ai sensi dell'art. 2409-ter del Cod. Civ. ha verificato e vigilato nel corso dell'esercizio sulla regolare tenuta della contabilità federale, sulla corretta rilevazione nelle scritture contabili dei fatti di gestione, e sulla rispondenza delle scritture contabili ai valori iscritti in bilancio.

Il Collegio ha esaminato il bilancio trasmesso dagli uffici amministrativi compilato nel rispetto dei Principi e Criteri deliberati dal Consiglio Nazionale del CONI.

Si è proceduto a verificare il bilancio con riferimento ai seguenti aspetti:

- osservanza delle norme che disciplinano i criteri di formazione e quelli di redazione del bilancio dell'esercizio e della relazione al Bilancio predisposta dal Presidente della Federazione;
- correttezza dei risultati economici della gestione e della situazione patrimoniale di fine esercizio;
- esattezza e chiarezza dei dati contabili presentati nei prospetti di bilancio e nei relativi allegati;
- continuità aziendale: il Collegio ha verificato quanto previsto dall'art. 7 del D.L. 23/2020. In particolare ha verificato che gli assetti organizzativi amministrativi e contabili della Federazione sono ben strutturati e tali da poter effettuare un'attenta analisi sulla base delle informazioni disponibili e degli scenari ad oggi configurabili degli impatti correnti e potenziali della pandemia sull'attività economica e finanziaria federale e di darne adeguata informativa. A riprova di ciò la Federazione ha prodotto una variazione al budget 2020, da cui si desume che nonostante la perdita attesa nell'esercizio 2020, il Patrimonio netto federale è di ammontare tale da assorbire la stessa e garantire la continuità aziendale. La Federazione grazie alla sua solidità patrimoniale potrà far fronte alle minori entrate derivanti dalla sospensione di tutte le attività sportive verificatasi nel primo semestre del 2020 per l'emergenza sanitaria Covid-19, nonché porre in essere delle importanti iniziative a sostegno delle ASD/SSD affiliate, entro i limiti del proprio Patrimonio netto. Il presente bilancio è stato pertanto redatto secondo il principio della continuità aziendale.

Al termine di tali controlli viene rilevato in breve sintesi che il bilancio 2019 è influenzato sostanzialmente dai seguenti fatti di rilievo registrati nell'esercizio:

- a) il Valore della produzione rispetto allo scorso esercizio ha subito un incremento di euro 501.000 circa, passando da euro 17.953.000 circa del 2018 a euro 18.454.000 circa del 2019. Ciò in conseguenza principalmente di un aumento dei ricavi derivanti dai Contributi di Sport e Salute (+2%), di Stato Enti e Regioni (+85%), dalle Quote degli Associati (+3%), da Ricavi da Manifestazioni nazionali (+1%) e Internazionali (+2%), da pubblicità e sponsorizzazioni (+41%). Hanno subito invece dei decrementi gli altri Ricavi della gestione ordinaria (-5%). A livello della Struttura Territoriale si registra un incremento (+1%) rispetto al 2018;

- b) per quanto attiene ai Costi della Produzione, essi registrano un incremento rispetto al 2018 di euro 253.000 circa (+1%), passando da euro 17.064.000 circa del 2018 a euro 17.318.000 circa del 2019. In particolare si segnala un minimo decremento dei costi dell'Attività sportiva centrale (-1%), un incremento dei costi per il Funzionamento dell'attività centrale (+7%), dovuto all'incremento dei costi del personale di cui si dirà più avanti (+12%). I costi dell'attività sportiva Territoriale hanno subito un incremento (+7%), mentre i costi per il Funzionamento Territoriale sono invece diminuiti (-10%) rispetto allo scorso esercizio;
- c) sono stati effettuati accantonamenti per rischi e oneri per euro 118.000 circa. Tali poste sono relative agli oneri per le cause legali per le quali la Federazione non è coperta dall'assicurazione per euro 9.478, al fondo oneri su cause legali per euro 10.880 (spese legali da sostenere per le cause in corso che il Legale ha giudicato a rischio di soccombenza possibile o remoto e per i quali la Federazione ha valutato di non effettuare accantonamenti), e al Fondo cd. "CSPI", per i piloti che hanno riportato infortuni con conseguenze fisiche gravi, per euro 97.365;
- d) la liquidità disponibile al 31 dicembre 2019 fa registrare un incremento (+30%, euro +1.899.000 circa) rispetto al precedente esercizio, passando da euro 6.331.000 circa a euro 8.230.000 circa. Si registra altresì un incremento dei crediti (+50% euro, +euro 403.000 circa) e un incremento dei debiti (+32%, euro +1.296.000 circa), dovuto in via principale a un incremento dei debiti verso fornitori (+38%), dei debiti verso il personale (+80%) per l'accantonamento dei ratei di ferie e permessi non goduti e degli acconti da Sport e Salute (+60%), per contributi erogati nel 2019 ma di competenza del 2020. Il Rendiconto Finanziario evidenzia un saldo finale al 31.12.2019 della liquidità totale federale pari a euro 8.230.094, contro euro 6.331.290 del 2018.
- e) il margine operativo lordo passa da euro 889.000 circa del 2018 a euro 1.137.000 circa del 2019 (+28%).

In particolare, le risultanze del **Bilancio** si compendiano nei valori che di seguito si riepilogano:

Stato patrimoniale

Valori in €/000

| Descrizione | Stato patrimoniale al 31.12.2019 | | Stato patrimoniale al 31.12.2018 | | Differenza 2019 - 2018 | |
|------------------------------|-------------------------------------|-------------|-------------------------------------|-------------|------------------------|-------------|
| | Valore | % | Valore | % | Valore | % |
| Immobilizzazioni | 974 | 9% | 902 | 11% | 72 | 3% |
| Attivo circolante | 9.443 | 90% | 7.141 | 89% | 2.302 | 97% |
| Ratei e risconti | 27 | 0% | 24 | 1% | 3 | 0% |
| ATTIVO | 10.444 | 100% | 8.067 | 100% | 2.377 | 100% |
| Patrimonio netto | 2.693 | 26% | 1.718 | 21% | 975 | 41% |
| Fondi per rischi ed oneri | 1.009 | 10% | 969 | 12% | 40 | 2% |
| Trattamento di fine rapporto | 1.392 | 13% | 1.296 | 16% | 96 | 4% |
| Debiti | 5.350 | 51% | 4.054 | 50% | 1.296 | 54% |
| Ratei e risconti passivi | 0 | 0% | 30 | 0% | -30 | 0% |
| PASSIVO | 10.444 | 100% | 8.067 | 100% | 2.377 | 100% |



Conto economico

Valori in €/000

| Descrizione | Conto economico 2019 | Conto economico 2018 | Differenza 2019 - 2018 | |
|--|----------------------|----------------------|------------------------|------------|
| | | | Valore | % |
| Attività centrale: | | | | |
| Contributi CONI | 4.569 | 4.467 | 102 | 2% |
| Contributi dallo Stato, Regioni ed Enti Locali | 154 | 83 | 71 | 86% |
| Ricavi propri | 13.272 | 12.950 | 322 | 2% |
| Totale attività centrale | 17.995 | 17.500 | 495 | 3% |
| Attività struttura territoriale: | | | | |
| Contributi dallo Stato, Regioni ed Enti Locali | 75 | 44 | 31 | 70% |
| Altri ricavi | 384 | 409 | -25 | -6% |
| Totale attività territoriale | 459 | 453 | 6 | 1% |
| VALORE DELLA PRODUZIONE | 18.454 | 17.953 | 501 | 3% |
| Attività sportiva: | | | | |
| Centrale | 10.539 | 10.637 | -98 | -1% |
| Struttura territoriale | 680 | 639 | 41 | 6% |
| Totale attività sportiva | 11.219 | 11.276 | -57 | -1% |
| Funzionamento: | | | | |
| Centrale | 5.874 | 5.482 | 392 | 7% |
| Struttura territoriale | 197 | 219 | -22 | -10% |
| Totale funzionamento | 6.071 | 5.701 | 370 | 6% |
| acc.to rischi e oneri | 20 | 50 | | 0% |
| oneri div.gestione | 8 | 37 | | 0% |
| COSTO DELLA PRODUZIONE | 17.318 | 17.064 | 254 | 1% |
| RISULTATO OPERATIVO | 1.136 | 889 | 247 | 28% |
| Proventi / oneri finanziari | 1 | 1 | 0 | 0% |
| Imposte e tasse | -162 | -125 | -37 | 30% |
| RISULTATO D'ESERCIZIO | 975 | 765 | 210 | 27% |

Riguardo ai criteri di valutazione adottati per la predisposizione del bilancio, il Collegio segnala quanto segue:

- i criteri di valutazione, illustrati in nota integrativa, sono conformi a quanto previsto negli Indirizzi e Norme di Contabilità del CONI, nella relativa circolare illustrativa e nelle norme del Codice Civile e sono stati correttamente applicati dalla Federazione, anche in relazione alle più recenti modifiche normative;
- i criteri di valutazione adottati nella predisposizione del bilancio sono comparabili con quelli dell'esercizio precedente. Ove si è reso necessario operare delle riclassifiche, la nota integrativa fornisce sufficienti informazioni, con particolare riguardo alla riclassificazione degli oneri straordinari di cui si è detto sopra.

Il Collegio prende atto dell'avvenuta analisi dei crediti, dei debiti e dei fondi rischi ed oneri effettuata dall'Amministrazione e rappresenta di aver effettuato congiuntamente alla società di Revisione Ernst & Young spa, la circolarizzazione dei crediti e dei debiti, effettuata a campione sulla base dell'ammontare dei crediti/debiti stessi.

Passando all'esame dell'analisi delle risultanze di bilancio, ai sensi dell'art. 2429, comma 2), del Cod. Civ, emerge che la Federazione ha chiuso l'esercizio con un utile di euro 975.210 che porta il Patrimonio netto federale a euro 2.693.172. La Federazione migliora quindi la propria situazione di equilibrio patrimoniale: si ricorda che il Patrimonio netto minimo raccomandato dalle disposizioni CONI è pari al 3% della media aritmetica della somma dei costi della produzione, delle imposte e degli oneri finanziari e straordinari degli ultimi tre esercizi, corrispondenti a euro 530.000 circa.

In relazione al risultato positivo conseguito va evidenziato che l'utile è originato da un notevole incremento dei ricavi rispetto alla previsione di budget aggiornata alla seconda variazione. Analizzando quindi gli scostamenti rispetto al preventivo 2019 aggiornato, si evidenziano maggiori ricavi da Quote degli Associati (euro +310.000 circa), maggiori entrate di competenza dell'attività territoriale (euro +133.000 circa), a fronte di economie significative, tra cui si evidenzia minori Costi per l'Attività Sportiva (euro -777.000 circa), connessi a minori costi assicurativi a consuntivo e al rinvio nel 2020 di alcuni progetti inizialmente previsti per il 2019. Inoltre sono stati consuntivati minori costi (euro -181.000 circa) a livello del funzionamento territoriale.

Come sopra accennato, rispetto allo scorso esercizio la Federazione ha conseguito un valore della produzione di euro 18.454.157 contro euro 17.952.711 conseguito nel 2018. Il costo della produzione è invece passato da euro 17.064.170 del 2018 a euro 17.317.640 del 2019. Si dà evidenza dei principali scostamenti sia nell'ambito del valore della produzione sia nell'ambito del costo della produzione.

Valore della Produzione:

I Contributi del CONI sono aumentati rispetto al 2018 (euro +102.000 circa), passando da euro 4.467.000 circa a euro 4.569.000 circa nel 2019. L'incremento è dovuto all'erogazione di contributi straordinari e per l'Alto Livello. Si evidenzia che il Contributo erogato per le Risorse Umane è pari a euro 2.579.000 circa, mentre i costi totali sostenuti dalla Federazione per tale obiettivo di spesa sono stati pari a euro 3.653.000 circa nel 2018 e a euro 4.092.000 circa nel 2019. Il significativo incremento è dovuto al termine degli sgravi fiscali per i contratti a tempo determinato previsti dal Job Acts, alla rilevazione delle ferie e dei permessi maturati ma non goduti al termine dell'esercizio e all'accantonamento di un fondo finalizzato a coprire gli aumenti contrattualmente previsti dal CCNL di settore che è scaduto a fine 2018 e a oggi non rinnovato. Il rinnovo avrà effetti sul 2019.

Nell'ambito dei ricavi da quote degli associati (+3%, euro +241.000 circa) si evidenzia l'incremento dei ricavi da Tessere sport (euro +198.000 circa) e dal Registro Moto d'epoca (euro +227.000 circa); nell'ambito dei ricavi da pubblicità e sponsorizzazioni l'incremento degli sponsors istituzionali (euro +67.000).

Costo della Produzione:

Per quanto attiene alle principali e più significative variazioni dei costi rispetto al 2018, si evidenzia tra i Costi dell'Attività Sportiva centrale, un decremento dei costi per la P.O./A.L. (-7%, euro - 120.000 circa), dei costi per la Formazione (-24%, euro - 36.000 circa), degli Altri costi per l'Attività sportiva (-3%, euro - 15.000 circa) e degli ammortamenti (-49%, euro - 127.000 circa). Si registrano invece incrementi dei costi per l'Organizzazione di Manifestazioni sportive nazionali (+1%, euro + 44.000 circa) e dei costi per la Promozione Sportiva (+27%, euro + 187.000 circa).

Nell'ambito dei costi del Funzionamento centrale, si evidenzia l'incremento dei costi del personale (+12%) di cui si è già illustrato sopra, una stabilità dei Costi generali (+1%, euro + 9.000 circa) e un decremento degli Ammortamenti (-17%, euro - 30.000 circa) e dei costi per gli Organi e commissioni federali (-10% euro -27.000).

I Costi sportivi dell'attività sportiva delle strutture Territoriali registrano un incremento rispetto al 2018 (+7%, euro + 42.000 circa), mentre quelli del Funzionamento della Struttura territoriale evidenziano un decremento (-10%, euro - 22.000 circa).

Le sopravvenienze attive non iscrivibili in altre voci sono pari a euro 47.000 circa, contro euro 32.000 del 2018 e sono principalmente relative al rilascio del Fondo Svalutazione crediti per incassi di crediti svalutati in anni precedenti (euro 31.000 circa) e a cancellazioni di debiti verso fornitori.

Le sopravvenienze passive non iscrivibili in altre voci sono pari a euro 7.000 circa contro euro 37.000 circa del 2018 e sono principalmente relative alla cancellazione di crediti non esigibili e a costi di esercizi precedenti non previsti. Il loro impatto sul presente bilancio è pari a euro 40.000.

Gli Accantonamenti per Rischi e oneri fanno registrare un decremento rispetto al 2018 (-23%, euro - 6.000 circa), mentre il Fondo Svalutazione crediti non registra nuovi accantonamenti.

I proventi finanziari sono pari a euro 1.000 circa come lo scorso anno e sono rappresentati da interessi attivi su conti correnti bancari e postali.

Le Imposte rilevano un incremento, passando da euro 125.000 del 2018 a euro 162.000 del 2019, di cui euro 132.000 riferite all'Irap ed euro 30.000 riferite all'Ires.

In riferimento al grado di raggiungimento dei programmi di attività dell'esercizio, il Collegio ritiene che gli obiettivi prefissati possano considerarsi sostanzialmente conseguiti.

Per quanto concerne, infine, alla destinazione delle risorse finanziarie, il Collegio ritiene che le stesse siano state utilizzate secondo gli obiettivi individuati dal Consiglio Federale nel corso del 2019.

3. Giudizio / parere

In conclusione, per quanto di competenza, il Collegio esprime parere favorevole all'approvazione del bilancio economico – patrimoniale al 31 dicembre 2019 e raccomanda ai competenti Organi federali di programmare con attenzione l'impiego delle riserve di utili conseguiti, in interventi che il Consiglio Federale intenderà realizzare nel 2020 a sostegno delle ASD/SSD colpite dalla crisi conseguente al blocco delle attività sportive per l'emergenza sanitaria Covid-19. Si raccomanda in particolar modo di proseguire nell'attenta e puntuale attività di monitoraggio delle entrate al fine di sostenere costi e prevedere impegni di spesa solo sulla base dei ricavi effettivi o delle economie conseguite e entro i limiti delle riserve disponibili.

Roma, 9 giugno 2020

Il Collegio dei Revisori dei Conti

Brandi Francesco

Gaetano Proto

Giampiero De Paolis

(Presidente)

(componente)

(componente)



Conto Economico

Quadro riepilogativo

Bilancio consuntivo al 31 Dicembre 2019

2019 

| VALORE DELLA PRODUZIONE | | | | | |
|-------------------------|---|----------------------|----------------------|------------------|------|
| Codice | Denominazione | A | B | Differenza A - B | |
| | | Conto Economico 2019 | Conto Economico 2018 | € | % |
| 1. | Attività Centrale | | | | |
| 1.01 | Contributi CONI | 4.569.264,68 | 4.466.982,31 | 102.282,37 | 2% |
| 1.02 | Contributi dello Stato, Regione, Enti Locali | 154.326,79 | 83.200,00 | 71.126,79 | 85% |
| 1.03 | Quote degli associati: | 9.778.624,39 | 9.537.496,65 | 241.127,74 | 3% |
| 1.04 | Ricavi da Manifestazioni Internazionali | 218.560,54 | 213.450,00 | 5.110,54 | 2% |
| 1.05 | Ricavi da Manifestazioni Nazionali | 3.009.636,21 | 2.982.842,54 | 26.793,67 | 1% |
| 1.06 | Ricavi da pubblicità e sponsorizzazioni | 183.997,60 | 130.300,00 | 53.697,60 | 41% |
| 1.07 | Altri ricavi della gestione ordinaria | 81.464,77 | 85.545,22 | -4.080,45 | -5% |
| 1. | Attività Centrale | 17.995.874,98 | 17.499.816,72 | 496.058,26 | 3% |
| | In % sul Valore della produzione | 97,52% | 97,48% | | |
| 2. | Attività Struttura Territoriale | | | | |
| 2.02 | Contributi dello Stato, Enti Locali, altri soggetti | 74.743,22 | 43.830,76 | 30.912,46 | 71% |
| 2.03 | Quote degli associati | 368.943,00 | 388.710,00 | -19.767,00 | -5% |
| 2.04 | Ricavi da manifestazioni | 14.595,90 | 20.353,29 | -5.757,39 | -28% |
| 2. | Attività Struttura Territoriale | 458.282,12 | 452.894,05 | 5.388,07 | 1% |
| | In % sul Valore della produzione | 2,48% | 2,52% | | |
| | VALORE PRODUZIONE | 18.454.157,10 | 17.952.710,77 | 501.446,33 | 3% |

| COSTO DELLA PRODUZIONE | | | | | |
|------------------------|---|----------------------|----------------------|------------------|-----|
| Codice | Denominazione | A | B | Differenza A - B | |
| | | Conto Economico 2019 | Conto Economico 2018 | € | % |
| 1. | ATTIVITA' SPORTIVA | | | | |
| 1.01. | Costi per l'Attività Sportiva Centrale | | | | |
| 1.01.01. | Costi PO/AL | | | | |
| 1.01.01.01. | Attività Naz. ed Internaz. P.O. ed A.L. | 1.201.708,94 | 1.219.245,59 | -17.536,65 | -1% |

| COSTO DELLA PRODUZIONE | | | | | |
|------------------------|---|----------------------|----------------------|------------------|------|
| Codice | Denominazione | A | B | Differenza A - B | |
| | | Conto Economico 2019 | Conto Economico 2018 | € | % |
| 1.01.01.02. | Attività rappresentative nazionali | 356.610,00 | 458.952,45 | -102.342,45 | -22% |
| 1.01.01. | Totale Costi PO/AL | 1.558.318,94 | 1.678.198,04 | -119.879,10 | -7% |
| 1.01.02. | Costi attività sportiva | | | | |
| 1.01.02.02. | Organizz. Manifestazione Sportive Nazionali | 5.175.592,72 | 5.131.398,72 | 44.194,00 | 1% |
| 1.01.02.03. | Partecipazione ad organismi internazionali | 195.047,59 | 167.563,27 | 27.484,32 | 16% |
| 1.01.02.04. | Formazione ricerca e documentazione | 118.034,31 | 154.371,19 | -36.336,88 | -24% |
| 1.01.02.05. | Promozione Sportiva | 870.034,20 | 683.139,79 | 186.894,41 | 27% |
| 1.01.02.06. | Contributi per l'attività sportiva | 463.103,01 | 477.823,19 | -14.720,18 | -3% |
| 1.01.02.08. | Altri costi per l'attività sportiva | 2.024.784,10 | 2.084.684,95 | -59.900,85 | -3% |
| 1.01.02.09. | Ammortamenti attività sportiva | 133.514,70 | 260.234,32 | -126.719,62 | -49% |
| 1.01.02. | Totale Costi attività sportiva | 8.980.110,63 | 8.959.215,43 | 20.895,20 | 0% |
| 1.01. | Costi per l'Attività Sportiva Centrale | 10.538.429,57 | 10.637.413,47 | -98.983,90 | -1% |
| | In % sul Costo della produzione | 60,85% | 62,34% | | |
| 1.02. | Costi per att. sportiva della Strutt. Terr. | | | | |
| 1.02. | Costi per att. sportiva della Strutt. Terr. | 680.344,86 | 638.631,00 | 41.713,86 | 7% |
| | In % sul Costo della produzione | 3,93% | 3,74% | | |
| 1. | ATTIVITA' SPORTIVA | 11.218.774,43 | 11.276.044,47 | -57.270,04 | -1% |
| | In % sul Valore della Produzione | 60,79% | 62,81% | | |
| | In % sul Costo della produzione | 64,78% | 66,08% | | |
| 2. | FUNZIONAMENTO E COSTI GENERALI | | | | |
| 2.01. | Funz. e costi generali attività centrale | | | | |
| 2.01.01 | Costi per il personale e collaborazioni | 4.092.170,62 | 3.652.859,04 | 439.311,58 | 12% |
| 2.01.02 | Organi e Commissioni federali | 259.097,44 | 286.332,86 | -27.235,42 | -10% |
| 2.01.03 | Costi per la comunicazione | 162.975,04 | 162.716,01 | 259,03 | 0% |
| 2.01.04 | Costi generali | 1.211.809,22 | 1.202.918,94 | 8.890,28 | 1% |
| 2.01.05 | Ammortamenti per funzionamento | 147.993,35 | 177.600,03 | -29.606,68 | -17% |

| COSTO DELLA PRODUZIONE | | | | | |
|------------------------|---|----------------------|----------------------|------------------|-------|
| Codice | Denominazione | A | B | Differenza A - B | |
| | | Conto Economico 2019 | Conto Economico 2018 | € | % |
| 2.01. | Funz. e costi generali attività centrale | 5.874.045,67 | 5.482.426,88 | 391.618,79 | 7% |
| | In % sul Costo della produzione | 33,92% | 32,13% | | |
| 2.02. | Funz. e costi gen. Struttura Terr. | | | | |
| 2.02. | Funz. e costi gen. Struttura Terr. | 196.992,17 | 219.059,60 | -22.067,43 | -10% |
| | In % sul Costo della produzione | 1,14% | 1,28% | | |
| 2. | FUNZIONAMENTO E COSTI GENERALI | 6.071.037,84 | 5.701.486,48 | 369.551,36 | 6% |
| | In % sul Valore della Produzione | 32,90% | 31,76% | | |
| | In % sul Costo della produzione | 35,06% | 33,41% | | |
| 3.01 | Accantonamenti per rischi e oneri | | | | |
| 3.01 | Accantonamenti per rischi e oneri | 20.358,00 | 26.538,54 | -6.180,54 | -23% |
| | In % sul Costo della produzione | 0,12% | 0,16% | | |
| 3.02 | Accantonamento a fondo svalutazione crediti | | | | |
| 3.02 | Accantonamento a fondo svalutazione crediti | 0,00 | 23.170,79 | -23.170,79 | -100% |
| | In % sul Costo della produzione | | 0,14% | | |
| 3. | ACCANTONAMENTI | 20.358,00 | 49.709,33 | -29.351,33 | -59% |
| | In % sul Valore della Produzione | 0,11% | 0,28% | | |
| | In % sul Costo della produzione | 0,12% | 0,29% | | |
| 4.01 | Oneri diversi di gestione | | | | |
| 4.01 | Oneri diversi di gestione | 7.469,77 | 36.929,60 | -29.459,83 | -80% |
| | In % sul Costo della produzione | 0,04% | 0,22% | | |
| 4. | ONERI DIVERSI DI GESTIONE | 7.469,77 | 36.929,60 | -29.459,83 | -80% |
| | In % sul Valore della Produzione | 0,04% | 0,21% | | |
| | In % sul Costo della produzione | 0,04% | 0,22% | | |
| | COSTO DELLA PRODUZIONE | 17.317.640,04 | 17.064.169,88 | 253.470,16 | 1% |
| | In % sul Valore della Produzione | 93,84% | 95,05% | | |
| | Diff. Valori e Costi della Produz. | 1.136.517,06 | 888.540,89 | 247.976,17 | 28% |
| | In % sul Valore della Produzione | 6,16% | 4,95% | | |

| Codice | Denominazione | A | B | Differenza A - B | |
|--------|-----------------------|----------------------|----------------------|------------------|------|
| | | Conto Economico 2019 | Conto Economico 2018 | € | % |
| | | | | | |
| CEC. | Oneri finanziari | 693,13 | 1.082,86 | -389,73 | -36% |
| CEE. | Imposte sul reddito | -162.000,00 | -125.254,00 | -36.746,00 | 29% |
| | RISULTATO D'ESERCIZIO | 975.210,19 | 764.369,75 | 210.840,44 | 28% |





Conto Economico

Quadro analitico

Bilancio consuntivo al 31 Dicembre 2019

2019 

| VALORE DELLA PRODUZIONE | | | | | |
|-------------------------|--|----------------------|----------------------|-------------------|------------|
| Codice | Denominazione | A | B | Differenza A - B | |
| | | Conto Economico 2019 | Conto Economico 2018 | € | % |
| 1. | Attività Centrale | | | | |
| 1.01 | Contributi CONI | | | | |
| CEA.001 | Funzionamento ed attività sportiva | 370.773,00 | 370.773,00 | | |
| CEA.002 | Prepar. Olimpica e Alto Livello | 1.563.088,00 | 1.533.088,00 | 30.000,00 | 2% |
| CEA.006 | Contributi straordinari | 20.000,00 | | 20.000,00 | |
| CEA.032 | Altri contributi CONI | 36.172,68 | 10.000,00 | 26.172,68 | 262% |
| CEA.501 | Contributi personale già con contratto federale | 1.550.537,00 | 1.525.688,31 | 24.848,69 | 2% |
| CEA.502 | Contributi costo lavoro personale ex Coni Servizi Spa | 1.028.694,00 | 1.027.433,00 | 1.261,00 | 0% |
| 1.01 | Totale Contributi CONI | 4.569.264,68 | 4.466.982,31 | 102.282,37 | 2% |
| 1.02 | Contributi dello Stato, Regione, Enti Locali | | | | |
| CEA.031 | Contributi dello Stato, Regione, Enti Locali, altri soggetti | 154.326,79 | 83.200,00 | 71.126,79 | 85% |
| 1.02 | Totale Contributi dello Stato, Regione, Enti Locali | 154.326,79 | 83.200,00 | 71.126,79 | 85% |
| 1.03 | Quote degli associati: | | | | |
| CEA.007.001 | Società | 185.900,00 | 216.350,00 | -30.450,00 | -14% |
| CEA.007.002 | Case Costruttrici | 40.500,00 | 49.000,00 | -8.500,00 | -17% |
| CEA.007.003 | Organizzatori | 31.000,00 | 21.700,00 | 9.300,00 | 43% |
| CEA.007.005 | Team Nazionali | 12.800,00 | 15.813,13 | -3.013,13 | -19% |
| CEA.007.006 | Scuderie | 2.400,00 | 1.400,00 | 1.000,00 | 71% |
| CEA.008.001 | Tessere Member | 3.374.638,00 | 3.366.819,00 | 7.819,00 | 0% |
| CEA.008.002 | Iscrizioni albo GUE | 15.570,00 | 14.010,00 | 1.560,00 | 11% |
| CEA.008.003 | Iscrizioni albo GCG | 8.350,00 | 9.350,00 | -1.000,00 | -11% |
| CEA.008.004 | Tesseramento Moto Club Italia | 477.300,00 | 429.685,00 | 47.615,00 | 11% |
| CEA.008.005 | Tessere Sport | 864.755,00 | 666.480,00 | 198.275,00 | 30% |
| CEA.008.006 | Tessere Sport Autodromi | | 194.365,00 | -194.365,00 | -100% |
| CEA.009.004 | Diritto servizio tecnico nazionale | 373.435,00 | 389.750,00 | -16.315,00 | -4% |
| CEA.009.006 | Altre Tasse | 90.000,00 | 90.000,00 | | |
| CEA.009.007 | Tasse agibilità ed omologazione | 150.531,43 | 160.760,96 | -10.229,53 | -6% |
| CEA.009.008 | Tasse iscrizione a calendario | 73.254,00 | 67.260,00 | 5.994,00 | 9% |
| CEA.009.009 | Tassa approvazione gare | 28.680,00 | 28.410,00 | 270,00 | 1% |

| VALORE DELLA PRODUZIONE | | | | | |
|-------------------------|---|----------------------|----------------------|-------------------|-----------|
| Codice | Denominazione | A | B | Differenza A - B | |
| | | Conto Economico 2019 | Conto Economico 2018 | € | % |
| CEA.009.010 | C.S.P.I. | 98.165,00 | 74.300,00 | 23.865,00 | 32% |
| CEA.009.011 | Multe e sanzioni pecunarie | 16.455,00 | 23.870,00 | -7.415,00 | -31% |
| CEA.009.044 | Tassa servizio di cronometraggio | 185.850,00 | 194.784,00 | -8.934,00 | -5% |
| cea.009.052 | Copertura assicurativa per non tesserati | 15.649,50 | 16.500,00 | -850,50 | -5% |
| CEA.009.053 | Tassa pareri preventivi impianti | 19.270,00 | 4.590,02 | 14.679,98 | 320% |
| CEA.009.054 | Tassa consulenze impianti | | 4.500,00 | -4.500,00 | -100% |
| CEA.010.002 | Diritti di segreteria | 6.067,34 | 3.574,19 | 2.493,15 | 70% |
| CEA.010.003 | Registro moto d'epoca | 1.053.246,41 | 826.563,90 | 226.682,51 | 27% |
| cea.010.006 | Albo istruttori di guida | 42.065,00 | 37.267,00 | 4.798,00 | 13% |
| cea.010.007 | Albo tecnico sportivo | 17.487,00 | 17.865,00 | -378,00 | -2% |
| cea.010.008 | Elenco Igast | 6.400,00 | 10.000,00 | -3.600,00 | -36% |
| cea.010.009 | Albo scuole di motociclismo | 800,00 | 2.052,50 | -1.252,50 | -61% |
| CEA.010.010 | Elenco medici di gara | 13.100,00 | 19.700,00 | -6.600,00 | -34% |
| CEA.011.001 | Corso Hobby sport/hobby card | 38.192,87 | 36.600,00 | 1.592,87 | 4% |
| CEA.011.002 | Corso teorico pratico - CTP | 45.207,41 | 41.936,79 | 3.270,62 | 8% |
| CEA.011.003 | Corso IGAST | | 400,00 | -400,00 | -100% |
| CEA.011.004 | Corso ufficiali di percorso GUE | 37.150,00 | 48.970,00 | -11.820,00 | -24% |
| CEA.011.005 | Corso aspiranti direttori di gara | 580,00 | 5.675,00 | -5.095,00 | -90% |
| CEA.011.006 | Scuola di Motociclismo Federale | 15.900,00 | 8.100,00 | 7.800,00 | 96% |
| CEA.011.007 | Corsi aspiranti-formatori Educazione Stradale | 3.180,00 | 2.100,00 | 1.080,00 | 51% |
| CEA.011.008 | Corsi Comitato Impianti | 14.594,43 | | 14.594,43 | |
| CEA.030.001 | Licenze nazionali | 2.193.297,00 | 2.243.472,00 | -50.175,00 | -2% |
| CEA.030.002 | Licenze internazionali | 226.854,00 | 193.523,16 | 33.330,84 | 17% |
| 1.03 | Totale Quote degli associati: | 9.778.624,39 | 9.537.496,65 | 241.127,74 | 3% |
| 1.04 | Ricavi da Manifestazioni Internazionali | | | | |
| CEA.014 | Contributi dalla Federazione Internazionale | 171.067,54 | 178.736,00 | -7.668,46 | -4% |
| CEA.015.002 | Gare e manifestazioni internazionali | 47.493,00 | 34.714,00 | 12.779,00 | 37% |
| 1.04 | Totale Ricavi da Manifestazioni Internazionali | 218.560,54 | 213.450,00 | 5.110,54 | 2% |
| 1.05 | Ricavi da Manifestazioni Nazionali | | | | |
| CEA.009.016 | Pass Velocità | 4.401,46 | 3.586,04 | 815,42 | 23% |

| VALORE DELLA PRODUZIONE | | | | | |
|-------------------------|---|----------------------|----------------------|-------------------|------------|
| Codice | Denominazione | A | B | Differenza A - B | |
| | | Conto Economico 2019 | Conto Economico 2018 | € | % |
| CEA.009.017 | Iscrizioni piloti Velocità | 448.018,71 | 433.784,62 | 14.234,09 | 3% |
| CEA.009.018 | Iscrizioni Team Velocità | 343.950,39 | 332.608,21 | 11.342,18 | 3% |
| CEA.009.019 | Iscr. Case Motocicl. Velocità | 78.000,00 | 78.500,00 | -500,00 | -1% |
| CEA.009.020 | Monogomma Velocità | 144.000,00 | 141.700,00 | 2.300,00 | 2% |
| CEA.009.021 | Iscriz. Ditte Pneum. Velocità | 24.000,00 | 24.000,00 | | |
| CEA.009.022 | Iscrizioni Aziende servizi / accessori Velocità | 97.850,00 | 112.413,92 | -14.563,92 | -13% |
| CEA.009.023 | Monomarca Industrie Velocità | 755.000,00 | 755.000,00 | | |
| CEA.009.024 | Box Velocità | 13.919,22 | 10.089,90 | 3.829,32 | 38% |
| CEA.009.029 | Box Coppa Italia | 141.800,00 | 130.720,08 | 11.079,92 | 8% |
| CEA.009.031 | Incassi MiniGP - Minimoto | 122.504,48 | 141.166,99 | -18.662,51 | -13% |
| CEA.009.038 | Prove libere Coppa Italia | 189.908,29 | 229.909,70 | -40.001,41 | -17% |
| CEA.009.050 | Iscrizioni Campionati Italiani Moto d'Epoca | 326.238,22 | 283.476,50 | 42.761,72 | 15% |
| CEA.015.003 | contributo da altre organizzazioni | 27.000,00 | 10.250,00 | 16.750,00 | 163% |
| CEA.016.001 | Sponsor Velocità | 204.460,00 | 203.816,42 | 643,58 | 0% |
| CEA.016.002 | Pubblicità, sponsorizzazioni | 75.386,32 | 71.672,02 | 3.714,30 | 5% |
| CEA.017.001 | Diritti televisivi Velocità | 50,00 | 6.550,00 | -6.500,00 | -99% |
| CEA.019.001 | Biglietteria Velocità | 13.149,12 | 13.598,14 | -449,02 | -3% |
| 1.05 | Totale Ricavi da Manifestazioni Nazionali | 3.009.636,21 | 2.982.842,54 | 26.793,67 | 1% |
| 1.06 | Ricavi da pubblicità e sponsorizzazioni | | | | |
| CEA.020 | Sponsors istituzionali | 127.000,00 | 60.000,00 | 67.000,00 | 112% |
| CEA.022 | Pubblicità su mezzi di comunicazione federale | 56.997,60 | 70.300,00 | -13.302,40 | -19% |
| 1.06 | Totale Ricavi da pubblicità e sponsorizzazioni | 183.997,60 | 130.300,00 | 53.697,60 | 41% |
| 1.07 | Altri ricavi della gestione ordinaria | | | | |
| CEA.023 | Plusvalenze | 36,89 | 2.622,95 | -2.586,06 | -99% |
| CEA.026 | Recuperi e rimborsi da terzi | 21.220,37 | 35.798,52 | -14.578,15 | -41% |
| CEA.027 | Fitti attivi e convenzioni con terzi | 13.646,38 | 15.326,96 | -1.680,58 | -11% |
| CEA.040 | Sopravvenienze e insussistenze attive non iscrivibili in altre voci | 46.561,13 | 31.796,79 | 14.764,34 | 46% |
| 1.07 | Totale Altri ricavi della gestione ordinaria | 81.464,77 | 85.545,22 | -4.080,45 | -5% |
| 1. | Totale Attività Centrale | 17.995.874,98 | 17.499.816,72 | 496.058,26 | 3% |
| | In % sul Valore della produzione | 97,52% | 97,48% | | |

| VALORE DELLA PRODUZIONE | | | | | |
|-------------------------|---|----------------------|----------------------|-------------------|-------------|
| Codice | Denominazione | A | B | Differenza A - B | |
| | | Conto Economico 2019 | Conto Economico 2018 | € | % |
| 2. | Attività Struttura Territoriale | | | | |
| 2.02 | Contributi dello Stato, Enti Locali, altri soggetti | | | | |
| CEA.031 | Contributi dello Stato, Regione, Enti Locali, altri soggetti | 74.743,22 | 43.830,76 | 30.912,46 | 71% |
| 2.02 | Totale Contributi dello Stato, Enti Locali, altri soggetti | 74.743,22 | 43.830,76 | 30.912,46 | 71% |
| 2.03 | Quote degli associati | | | | |
| CEA.009.005 | Diritto servizio tecnico territoriale | 69.196,00 | 70.500,00 | -1.304,00 | -2% |
| CEA.009.008 | Tasse iscrizione a calendario | 95.673,00 | 102.020,00 | -6.347,00 | -6% |
| CEA.009.009 | Tassa approvazione gare | 34.215,00 | 38.135,50 | -3.920,50 | -10% |
| CEA.009.010 | C.S.P.I. | 30,00 | | 30,00 | |
| CEA.009.014 | servizio fonometrico | 2.410,00 | 2.430,00 | -20,00 | -1% |
| CEA.009.042 | Commissario aggiunto | 17.100,00 | 15.570,00 | 1.530,00 | 10% |
| CEA.010.002 | Diritti di segreteria | 110.606,00 | 125.218,50 | -14.612,50 | -12% |
| CEA.010.005 | Numeri gara | 39.713,00 | 34.836,00 | 4.877,00 | 14% |
| 2.03 | Totale Quote degli associati | 368.943,00 | 388.710,00 | -19.767,00 | -5% |
| 2.04 | Ricavi da manifestazioni | | | | |
| CEA.016.002 | Pubblicità, sponsorizzazioni | 14.595,90 | 20.353,29 | -5.757,39 | -28% |
| 2.04 | Totale Ricavi da manifestazioni | 14.595,90 | 20.353,29 | -5.757,39 | -28% |
| 2. | Totale Attività Struttura Territoriale | 458.282,12 | 452.894,05 | 5.388,07 | 1% |
| | In % sul Valore della produzione | 2,48% | 2,52% | | |
| | VALORE PRODUZIONE | 18.454.157,10 | 17.952.710,77 | 501.446,33 | 3% |

| COSTO DELLA PRODUZIONE | | | | | |
|------------------------|---|----------------------|----------------------|------------------|------|
| Codice | Denominazione | A | B | Differenza A - B | |
| | | Conto Economico 2019 | Conto Economico 2018 | € | % |
| 1. | ATTIVITA' SPORTIVA | | | | |
| 1.01. | Costi per l'Attività Sportiva Centrale | | | | |
| 1.01.01. | Costi PO/AL | | | | |
| 1.01.01.01. | Attività Naz. ed Internaz. P.O. ed A.L. | | | | |
| 1.01.01.01.01 | Partecipazione a Manif. Sport. Naz. - Intern. finalizzate alla Prep. Olimp.-Alto Livello | | | | |
| CEB.001.002 | Spese di trasferta e soggiorno | 217.454,87 | 214.631,87 | 2.823,00 | 1% |
| CEB.002 | Indennità, diarie e rimborsi forfettari | 37.156,30 | 17.652,00 | 19.504,30 | 110% |
| CEB.005.002 | Acquisto materiale sportivo e attrezzature sportive non capitalizzabili | 9.503,80 | | 9.503,80 | |
| CEB.010.001 | Noleggio materiale tec. sportivo, attrezzature, impianti, automezzi e sw Velocità | 116.000,00 | | 116.000,00 | |
| CEB.010.002 | Noleggio materiale tec. sportivo, attrezzature, impianti, automezzi e sw | 3.238,29 | 36.222,26 | -32.983,97 | -91% |
| CEB.012 | Quote di iscrizione e partecipazione a manifestazioni | 41.297,00 | | 41.297,00 | |
| CEB.014 | Trasporto e facchinaggio | 316,85 | 27.134,30 | -26.817,45 | -99% |
| CEB.016.002 | Altre Spese | 22.772,06 | 10.719,77 | 12.052,29 | 112% |
| CEB.018 | Acquisto materiale di consumo | 4.962,62 | 18.809,62 | -13.847,00 | -74% |
| CEB.022 | Contributi ad atleti ed altri soggetti | 5.000,00 | | 5.000,00 | |
| CEB.026 | Tutela sanitaria | 1.013,40 | | 1.013,40 | |
| CEB.030 | Manutenzione ordinaria | 762,50 | 569,43 | 193,07 | 34% |
| CEB.031 | Assistenza medica, antidoping | 1.000,00 | | 1.000,00 | |
| CEB.033.002 | Promozione, comunicazione e marketing | 1.830,00 | 1.830,00 | | |
| CEB.095 | Comunicati, opuscoli, annuari e servizi fotografici | 4.970,88 | 2.571,00 | 2.399,88 | 93% |
| 1.01.01.01.01 | Totale Partecipazione a Manif. Sport. Naz. - Intern. finalizzate alla Prep. Olimp.-Alto Livello | 467.278,57 | 330.140,25 | 137.138,32 | 42% |
| 1.01.01.01.02 | Allenamenti e stages | | | | |
| CEB.001.002 | Spese di trasferta e soggiorno | 46.514,41 | 38.080,30 | 8.434,11 | 22% |
| CEB.002 | Indennità, diarie e rimborsi forfettari | 4.400,00 | 8.630,00 | -4.230,00 | -49% |
| CEB.003 | Compensi per staff tecnico | 780,00 | | 780,00 | |

| COSTO DELLA PRODUZIONE | | | | | |
|------------------------|---|----------------------|----------------------|------------------|--------|
| Codice | Denominazione | A | B | Differenza A - B | |
| | | Conto Economico 2019 | Conto Economico 2018 | € | % |
| CEB.005.002 | Acquisto materiale sportivo e attrezzature sportive non capitalizzabili | 4.217,97 | | 4.217,97 | |
| CEB.010.001 | Noleggio materiale tec. sportivo, attrezzature, impianti, automezzi e sw Velocità | 30.000,00 | 234.567,02 | -204.567,02 | -87% |
| CEB.010.002 | Noleggio materiale tec. sportivo, attrezzature, impianti, automezzi e sw | 280,00 | 5.368,00 | -5.088,00 | -95% |
| CEB.018 | Acquisto materiale di consumo | 1.915,40 | | 1.915,40 | |
| CEB.026 | Tutela sanitaria | 190,00 | | 190,00 | |
| 1.01.01.01.02 | Totale Allenamenti e stages | 88.297,78 | 286.645,32 | -198.347,54 | -69% |
| 1.01.01.01.04 | Compensi per prestazioni contrattuali | | | | |
| CEB.003 | Compensi per staff tecnico | 262.745,09 | 245.860,00 | 16.885,09 | 7% |
| 1.01.01.01.04 | Totale Compensi per prestazioni contrattuali | 262.745,09 | 245.860,00 | 16.885,09 | 7% |
| 1.01.01.01.05 | Interventi per gli atleti | | | | |
| CEB.022 | Contributi ad atleti ed altri soggetti | 383.387,50 | 356.600,02 | 26.787,48 | 8% |
| 1.01.01.01.05 | Totale Interventi per gli atleti | 383.387,50 | 356.600,02 | 26.787,48 | 8% |
| 1.01.01.01. | Totale Attività Naz. ed Internaz. P.O. ed A.L. | 1.201.708,94 | 1.219.245,59 | -17.536,65 | -1% |
| 1.01.01.02 | Attività rappresentative nazionali | | | | |
| 1.01.01.02.01 | Partecipaz. a Manif. sportive naz./inter. | | | | |
| CEB.001.002 | Spese di trasferta e soggiorno | 32.086,78 | 58.372,62 | -26.285,84 | -45% |
| CEB.002 | Indennità, diarie e rimborsi forfettari | 4.910,00 | 21.100,00 | -16.190,00 | -77% |
| CEB.005.002 | Acquisto materiale sportivo e attrezzature sportive non capitalizzabili | 799,00 | | 799,00 | |
| CEB.010.001 | Noleggio materiale tec. sportivo, attrezzature, impianti, automezzi e sw Velocità | 74.570,89 | | 74.570,89 | |
| CEB.016.002 | Altre Spese | 15.814,86 | 462,90 | 15.351,96 | 3.316% |
| 1.01.01.02.01 | Totale Partecipaz. a Manif. sportive naz./inter. | 128.181,53 | 79.935,52 | 48.246,01 | 60% |
| 1.01.01.02.02 | Allenamenti e stages | | | | |
| CEB.001.002 | Spese di trasferta e soggiorno | 45.093,91 | 52.051,54 | -6.957,63 | -13% |

| COSTO DELLA PRODUZIONE | | | | | |
|------------------------|---|----------------------|----------------------|--------------------|-------------|
| Codice | Denominazione | A | B | Differenza A - B | |
| | | Conto Economico 2019 | Conto Economico 2018 | € | % |
| CEB.002 | Indennità, diarie e rimborsi forfettari | 1.951,00 | 29.259,64 | -27.308,64 | -93% |
| CEB.003 | Compensi per staff tecnico | 2.265,40 | | 2.265,40 | |
| CEB.005.002 | Acquisto materiale sportivo e attrezzature sportive non capitalizzabili | 1.460,65 | 1.395,31 | 65,34 | 5% |
| CEB.010.001 | Noleggio materiale tec. sportivo, attrezzature, impianti, automezzi e sw Velocità | 47.000,00 | 151.181,44 | -104.181,44 | -69% |
| CEB.010.002 | Noleggio materiale tec. sportivo, attrezzature, impianti, automezzi e sw | 6.531,01 | 18.209,00 | -11.677,99 | -64% |
| CEB.018 | Acquisto materiale di consumo | 183,00 | | 183,00 | |
| CEB.026 | Tutela sanitaria | 447,50 | | 447,50 | |
| 1.01.01.02.02 | Totale Allenamenti e stages | 104.932,47 | 252.096,93 | -147.164,46 | -58% |
| 1.01.01.02.05 | <u>Interventi per gli atleti</u> | | | | |
| CEB.022 | Contributi ad atleti ed altri soggetti | 123.496,00 | 126.920,00 | -3.424,00 | -3% |
| 1.01.01.02.05 | Totale Interventi per gli atleti | 123.496,00 | 126.920,00 | -3.424,00 | -3% |
| 1.01.01.02 | Totale Attività rappresentative nazionali | 356.610,00 | 458.952,45 | -102.342,45 | -22% |
| 1.01.01. | Totale Costi PO/AL | 1.558.318,94 | 1.678.198,04 | -119.879,10 | -7% |
| 1.01.02. | <i>Costi attività sportiva</i> | | | | |
| 1.01.02.02 | <u>Organizz. Manifestazione Sportive Nazionali</u> | | | | |
| CEB.001.001 | Spese di trasferta e soggiorno Velocità | 54.068,01 | 73.438,37 | -19.370,36 | -26% |
| CEB.001.002 | Spese di trasferta e soggiorno | 381.216,72 | 402.120,26 | -20.903,54 | -5% |
| CEB.002 | Indennità, diarie e rimborsi forfettari | 41.210,00 | 41.890,00 | -680,00 | -2% |
| CEB.005.001 | Materiali Velocità e attrezzature sportive non capitalizzabili | 66.531,49 | 78.786,93 | -12.255,44 | -16% |
| CEB.005.002 | Acquisto materiale sportivo e attrezzature sportive non capitalizzabili | 3.350,96 | 8.783,95 | -5.432,99 | -62% |
| CEB.007.001 | Montepremi Velocità | 120.000,00 | 139.500,00 | -19.500,00 | -14% |
| CEB.007.002 | Premi di classifica | 252.400,01 | 252.900,00 | -499,99 | 0% |
| CEB.010.001 | Noleggio materiale tec. sportivo, attrezzature, impianti, automezzi e sw Velocità | 1.582.500,00 | 1.511.454,00 | 71.046,00 | 5% |
| CEB.010.002 | Noleggio materiale tec. sportivo, attrezzature, impianti, automezzi e sw | 69.650,48 | 76.694,84 | -7.044,36 | -9% |

| COSTO DELLA PRODUZIONE | | | | | |
|------------------------|---|----------------------|----------------------|------------------|------------|
| Codice | Denominazione | A | B | Differenza A - B | |
| | | Conto Economico 2019 | Conto Economico 2018 | € | % |
| CEB.011 | Coppe e medaglie, altro materiale premiazionale e onorificenze | 16.719,20 | 17.239,13 | -519,93 | -3% |
| CEB.013 | Indennità, compensi, gettoni ed altre utilità ufficiali di gara, arbitri, commissari, cronometristi | 358.794,72 | 385.689,21 | -26.894,49 | -7% |
| CEB.014 | Trasporto e facchinaggio | | 300,00 | -300,00 | -100% |
| CEB.016.001 | MiniGP - Minimoto Velocità | 87.803,53 | 54.493,59 | 33.309,94 | 61% |
| CEB.016.002 | Altre Spese | 438.207,92 | 457.210,90 | -19.002,98 | -4% |
| CEB.018 | Acquisto materiale di consumo | 25.877,91 | 49.326,13 | -23.448,22 | -48% |
| CEB.024 | Compensi per prestazioni tecnico-scientifiche | 470.050,00 | 481.506,00 | -11.456,00 | -2% |
| CEB.030 | Manutenzione ordinaria | 3.632,18 | 2.745,00 | 887,18 | 32% |
| CEB.031 | Assistenza medica, antidoping | 17.111,50 | 173,40 | 16.938,10 | 9.768% |
| CEB.033.001 | Marketing e Comunicazione Velocità | 65.208,64 | 54.488,63 | 10.720,01 | 20% |
| CEB.033.002 | Promozione, comunicazione e marketing | 20.860,00 | 36.170,00 | -15.310,00 | -42% |
| CEB.044 | Acquisto giornali, riviste, pubblicazioni tecniche | 585,60 | | 585,60 | |
| CEB.045.001 | TV Velocità / Produzione, diffusione e diritti per la trasmissione televisiva / radiofonica | 200.000,00 | 183.000,00 | 17.000,00 | 9% |
| CEB.045.002 | Produzione, diffusione e diritti per la trasmissione televisiva / radiofonica | 30.599,80 | 30.373,26 | 226,54 | 1% |
| CEB.049 | Organiz. e/o partecipaz. a manif. a carattere sociale | 360.493,46 | 315.630,76 | 44.862,70 | 14% |
| CEB.053 | Servizi di pulizia e sorveglianza | 8.000,00 | 10.492,00 | -2.492,00 | -24% |
| CEB.080.001 | Collaboratori Velocità | 289.720,59 | 275.492,36 | 14.228,23 | 5% |
| CEB.602 | Costi per altri servizi e prestazioni | 211.000,00 | 191.500,00 | 19.500,00 | 10% |
| 1.01.02.02 | Totale Organizz. Manifestazione Sportive Nazionali | 5.175.592,72 | 5.131.398,72 | 44.194,00 | 1% |
| 1.01.02.03 | <u>Partecipazione ad organismi internazionali</u> | | | | |
| CEB.034 | Quote di adesione ad organismi internazionali | 2.890,00 | 2.550,00 | 340,00 | 13% |
| CEB.042 | Organizzazione e partecipazione a convegni, seminari, congressi, fiere e conferenze stampa | 38.939,99 | 42.958,97 | -4.018,98 | -9% |
| CEB.121 | Spese per licenze internazionali | 153.217,60 | 122.054,30 | 31.163,30 | 26% |
| 1.01.02.03 | Totale Partecipazione ad organismi internazionali | 195.047,59 | 167.563,27 | 27.484,32 | 16% |
| 1.01.02.04 | <u>Formazione ricerca e documentazione</u> | | | | |

| COSTO DELLA PRODUZIONE | | | | | |
|------------------------|---|----------------------|----------------------|-------------------|-------------|
| Codice | Denominazione | A | B | Differenza A - B | |
| | | Conto Economico 2019 | Conto Economico 2018 | € | % |
| 1.01.02.04.01 | Corsi di formaz.quadri tecnici e ufficiali di gara | | | | |
| CEB.001.002 | Spese di trasferta e soggiorno | 67.178,06 | 76.077,10 | -8.899,04 | -12% |
| CEB.002 | Indennità, diarie e rimborsi forfettari | 5.418,43 | 4.858,41 | 560,02 | 12% |
| CEB.013 | Indennità, compensi, gettoni ed altre utilità ufficiali di gara, arbitri, commissari, cronometristi | 11.510,00 | 21.011,37 | -9.501,37 | -45% |
| CEB.016.002 | Altre Spese | | 256,60 | -256,60 | -100% |
| CEB.018 | Acquisto materiale di consumo | 2.003,85 | 2.636,42 | -632,57 | -24% |
| CEB.043 | Costi per acquisti di materiale didattico e per servizi di traduzione / video | 743,76 | | 743,76 | |
| CEB.045.002 | Produzione, diffusione e diritti per la trasmissione televisiva / radiofonica | 604,00 | 732,00 | -128,00 | -17% |
| CEB.064 | Utenze e servizi | 9.052,40 | 19.115,57 | -10.063,17 | -53% |
| 1.01.02.04.01 | Totale Corsi di formaz.quadri tecnici e ufficiali di gara | 96.510,50 | 124.687,47 | -28.176,97 | -23% |
| 1.01.02.04.03 | Corsi di formazione per altri soggetti | | | | |
| CEB.001.002 | Spese di trasferta e soggiorno | 16.804,95 | 18.630,43 | -1.825,48 | -10% |
| CEB.002 | Indennità, diarie e rimborsi forfettari | 3.888,10 | 6.780,00 | -2.891,90 | -43% |
| CEB.010.002 | Noleggio materiale tec. sportivo, attrezzature, impianti, automezzi e sw | 495,96 | 182,30 | 313,66 | 172% |
| CEB.016.002 | Altre Spese | | 2.999,99 | -2.999,99 | -100% |
| CEB.018 | Acquisto materiale di consumo | 334,80 | 1.091,00 | -756,20 | -69% |
| 1.01.02.04.03 | Totale Corsi di formazione per altri soggetti | 21.523,81 | 29.683,72 | -8.159,91 | -27% |
| 1.01.02.04. | Totale Formazione ricerca e documentazione | 118.034,31 | 154.371,19 | -36.336,88 | -24% |
| 1.01.02.05 | Promozione Sportiva | | | | |
| CEB.001.002 | Spese di trasferta e soggiorno | 145.226,43 | 113.452,42 | 31.774,01 | 28% |
| CEB.002 | Indennità, diarie e rimborsi forfettari | 218.414,20 | 170.413,01 | 48.001,19 | 28% |
| CEB.010.002 | Noleggio materiale tec. sportivo, attrezzature, impianti, automezzi e sw | 3.221,20 | | 3.221,20 | |
| CEB.014 | Trasporto e facchinaggio | 77.972,58 | 5.176,09 | 72.796,49 | 1.406% |
| CEB.016.002 | Altre Spese | 73.839,52 | 59.132,92 | 14.706,60 | 25% |
| CEB.018 | Acquisto materiale di consumo | 71.776,31 | 102.782,38 | -31.006,07 | -30% |

| COSTO DELLA PRODUZIONE | | | | | |
|------------------------|--|----------------------|----------------------|--------------------|-------------|
| Codice | Denominazione | A | B | Differenza A - B | |
| | | Conto Economico 2019 | Conto Economico 2018 | € | % |
| CEB.024 | Compensi per prestazioni tecnico-scientifiche | 99.843,40 | 94.100,00 | 5.743,40 | 6% |
| CEB.033.002 | Promozione, comunicazione e marketing | 136.728,73 | 98.621,81 | 38.106,92 | 39% |
| CEB.042 | Organizzazione e partecipazione a convegni, seminari, congressi, fiere e conferenze stampa | 18.061,39 | 14.639,64 | 3.421,75 | 23% |
| CEB.080.002 | Collaboratori - compensi | 24.298,96 | 24.248,62 | 50,34 | 0% |
| CEB.105 | Spese di rappresentanza | 651,48 | 572,90 | 78,58 | 14% |
| 1.01.02.05 | Totale Promozione Sportiva | 870.034,20 | 683.139,79 | 186.894,41 | 27% |
| 1.01.02.06 | Contributi per l'attività sportiva | | | | |
| CEB.059.001 | Contributi circolare sportiva | 456.103,01 | 472.523,19 | -16.420,18 | -3% |
| CEB.068.002 | Contributi spese legali | | 1.000,00 | -1.000,00 | -100% |
| CEB.068.004 | Contributi impianti sportivi | 7.000,00 | 4.300,00 | 2.700,00 | 63% |
| 1.01.02.06 | Totale Contributi per l'attività sportiva | 463.103,01 | 477.823,19 | -14.720,18 | -3% |
| 1.01.02.08 | Altri costi per l'attività sportiva | | | | |
| CEB.008 | Premi di assicurazione | 2.024.784,10 | 2.084.684,95 | -59.900,85 | -3% |
| 1.01.02.08 | Totale Altri costi per l'attività sportiva | 2.024.784,10 | 2.084.684,95 | -59.900,85 | -3% |
| 1.01.02.09 | Ammortamenti attività sportiva | | | | |
| CEB.067 | Ammortamento immobilizzazioni materiali | 98.122,28 | 257.021,74 | -158.899,46 | -62% |
| CEB.068 | Ammortamento immobilizzazioni immateriali | 35.392,42 | 3.212,58 | 32.179,84 | 1.002% |
| 1.01.02.09 | Totale Ammortamenti attività sportiva | 133.514,70 | 260.234,32 | -126.719,62 | -49% |
| 1.01.02. | Totale Costi attività sportiva | 8.980.110,63 | 8.959.215,43 | 20.895,20 | 0% |
| 1.01. | Totale Costi per l'Attività Sportiva Centrale | 10.538.429,57 | 10.637.413,47 | -98.983,90 | -1% |
| | In % sul Costo della produzione | 60,85% | 62,34% | | |
| 1.02. | Costi per att. sportiva della Strutt. Terr. | | | | |
| 1.02. | Totale Costi per att. sportiva della Strutt. Terr. | 680.344,86 | 638.631,00 | 41.713,86 | 7% |
| | In % sul Costo della produzione | 3,93% | 3,74% | | |
| 1. | Totale ATTIVITA' SPORTIVA | 11.218.774,43 | 11.276.044,47 | -57.270,04 | -1% |
| | In % sul Valore della Produzione | 60,79% | 62,81% | | |

| COSTO DELLA PRODUZIONE | | | | | |
|------------------------|---|----------------------|----------------------|------------------|-------|
| Codice | Denominazione | A | B | Differenza A - B | |
| | | Conto Economico 2019 | Conto Economico 2018 | € | % |
| 2. | In % sul Costo della produzione | 64,78% | 66,08% | | |
| | FUNZIONAMENTO E COSTI GENERALI | | | | |
| 2.01. | Funz. e costi generali attività centrale | | | | |
| 2.01.01 | Costi per il personale e collaborazioni | | | | |
| CEB.073 | Personale Federale - retribuzione ordinaria | 2.075.594,09 | 1.809.039,76 | 266.554,33 | 15% |
| CEB.074 | Personale Federale - straordinari | 105.743,68 | 83.732,55 | 22.011,13 | 26% |
| CEB.075 | Personale Federale - oneri previdenziali | 597.471,01 | 516.411,08 | 81.059,93 | 16% |
| CEB.076 | Premi assicurativi personale | 9.725,76 | | 9.725,76 | |
| CEB.077 | Personale Federale - Trattamento di fine rapporto | 140.354,60 | 129.315,20 | 11.039,40 | 9% |
| CEB.079 | Personale Federale - rimborsi spese di trasferta a piè di lista | 101.228,63 | 78.612,01 | 22.616,62 | 29% |
| CEB.080.002 | Collaboratori - compensi | 43.387,56 | 39.673,52 | 3.714,04 | 9% |
| CEB.081 | Collaboratori - oneri previdenziali | 3.351,50 | 15.217,80 | -11.866,30 | -78% |
| CEB.086 | Costi di formazione del personale | 886,40 | 11.080,20 | -10.193,80 | -92% |
| CEB.200 | Personale ex Coni Servizi Spa - retribuzione ordinaria | 616.846,35 | 583.232,83 | 33.613,52 | 6% |
| CEB.201 | Personale ex Coni Servizi Spa - retribuzione straordinaria | 26.854,21 | 25.833,57 | 1.020,64 | 4% |
| CEB.202 | Oneri a carico azienda personale ex Coni Servizi Spa | 170.008,31 | 185.857,39 | -15.849,08 | -9% |
| CEB.205 | Premi di produzione personale ex Coni Servizi Spa | | 9.558,60 | -9.558,60 | -100% |
| CEB.206 | Accantonamento tfr personale ex Coni Servizi Spa | 43.804,49 | 46.158,16 | -2.353,67 | -5% |
| CEB.208 | Premi di produzione personale già federale | 67.600,00 | 30.778,50 | 36.821,50 | 120% |
| CEB.300 | Buoni pasto/ticket restaurant | 83.412,03 | 88.357,87 | -4.945,84 | -6% |
| CEB.800 | Interventi assistenziali al personale | 5.902,00 | | 5.902,00 | |
| 2.01.01 | Totale Costi per il personale e collaborazioni | 4.092.170,62 | 3.652.859,04 | 439.311,58 | 12% |
| 2.01.02 | Organi e Commissioni federali | | | | |
| CEB.001.002 | Spese di trasferta e soggiorno | 188.008,26 | 196.390,37 | -8.382,11 | -4% |
| CEB.087 | Indennità, compensi, gettoni ed altre utilità Organi di gestione | 8.874,25 | 12.256,92 | -3.382,67 | -28% |
| CEB.088 | Indennità, compensi, gettoni ed altre utilità Collegio dei Revisori dei conti | 25.702,70 | 32.469,69 | -6.766,99 | -21% |

| COSTO DELLA PRODUZIONE | | | | | |
|------------------------|--|----------------------|----------------------|------------------|------|
| Codice | Denominazione | A | B | Differenza A - B | |
| | | Conto Economico 2019 | Conto Economico 2018 | € | % |
| CEB.089 | Indennità, compensi, gettoni ed altre utilità Organi di giustizia sportiva | 36.512,23 | 45.215,88 | -8.703,65 | -19% |
| 2.01.02 | Totale Organi e Commissioni federali | 259.097,44 | 286.332,86 | -27.235,42 | -10% |
| 2.01.03 | Costi per la comunicazione | | | | |
| CEB.016.002 | Altre Spese | 2.865,29 | 3.284,24 | -418,95 | -13% |
| CEB.033.002 | Promozione, comunicazione e marketing | 49.062,81 | 51.693,53 | -2.630,72 | -5% |
| CEB.093 | Costo rivista federale | 109.704,00 | 107.738,24 | 1.965,76 | 2% |
| CEB.095 | Comunicati, opuscoli, annuari e servizi fotografici | 1.342,94 | | 1.342,94 | |
| 2.01.03 | Totale Costi per la comunicazione | 162.975,04 | 162.716,01 | 259,03 | 0% |
| 2.01.04 | Costi generali | | | | |
| CEB.008 | Premi di assicurazione | 36.079,84 | 34.692,26 | 1.387,58 | 4% |
| CEB.014 | Trasporto e facchinaggio | 34.263,14 | 14.590,88 | 19.672,26 | 135% |
| CEB.018 | Acquisto materiale di consumo | 158.017,87 | 191.532,15 | -33.514,28 | -17% |
| CEB.030 | Manutenzione ordinaria | 19.684,52 | 20.373,81 | -689,29 | -3% |
| CEB.042 | Organizzazione e partecipazione a convegni, seminari, congressi, fiere e conferenze stampa | 53.465,69 | 49.670,94 | 3.794,75 | 8% |
| CEB.044 | Acquisto giornali, riviste, pubblicazioni tecniche | 863,95 | 1.000,00 | -136,05 | -14% |
| CEB.064 | Utenze e servizi | 1.869,66 | 2.387,71 | -518,05 | -22% |
| CEB.065 | Canoni ed oneri locativi | 83.021,10 | 76.975,14 | 6.045,96 | 8% |
| CEB.096 | Servizi giuridici, amministrativi e fiscali | 152.042,12 | 120.363,61 | 31.678,51 | 26% |
| CEB.097 | Compensi per prestazioni connesse alla pubblicità e promozione | 39.860,00 | 26.345,56 | 13.514,44 | 51% |
| CEB.098 | Spese per manutenzione e sviluppo sistemi informativi e sito internet | 181.763,64 | 214.449,05 | -32.685,41 | -15% |
| CEB.099 | Prestazioni giuridiche, amministrative e fiscali | 173.092,76 | 153.063,35 | 20.029,41 | 13% |
| CEB.101.001 | Spese telefoniche da rete mobile | 60.014,36 | 75.122,68 | -15.108,32 | -20% |
| CEB.101.002 | Spese postali | 27.970,47 | 50.797,89 | -22.827,42 | -45% |
| CEB.101.003 | Spese telefoniche da rete fissa | 22.754,85 | 28.353,12 | -5.598,27 | -20% |
| CEB.105 | Spese di rappresentanza | 64.310,10 | 64.143,43 | 166,67 | 0% |
| CEB.106 | Commissioni bancarie e postali | 56.823,60 | 42.245,29 | 14.578,31 | 35% |

| COSTO DELLA PRODUZIONE | | | | | |
|------------------------|--|----------------------|----------------------|------------------|-------|
| Codice | Denominazione | A | B | Differenza A - B | |
| | | Conto Economico 2019 | Conto Economico 2018 | € | % |
| CEB.107 | Provvigioni per intermediazione pubblicitaria | 7.740,71 | 8.707,50 | -966,79 | -11% |
| CEB.108 | Imposte indirette, tasse e contributi | 32.260,81 | 23.947,49 | 8.313,32 | 35% |
| CEB.600 | Costo per la sicurezza del personale | 5.910,03 | 4.157,08 | 1.752,95 | 42% |
| 2.01.04 | Totale Costi generali | 1.211.809,22 | 1.202.918,94 | 8.890,28 | 1% |
| 2.01.05 | Ammortamenti per funzionamento | | | | |
| CEB.067 | Ammortamento immobilizzazioni materiali | 44.510,48 | 49.053,17 | -4.542,69 | -9% |
| CEB.068 | Ammortamento immobilizzazioni immateriali | 103.482,87 | 128.546,86 | -25.063,99 | -19% |
| 2.01.05 | Totale Ammortamenti per funzionamento | 147.993,35 | 177.600,03 | -29.606,68 | -17% |
| 2.01. | Totale Funz. e costi generali attività centrale | 5.874.045,67 | 5.482.426,88 | 391.618,79 | 7% |
| | In % sul Costo della produzione | 33,92% | 32,13% | | |
| 2.02. | Funz. e costi gen. Struttura Terr. | | | | |
| 2.02. | Totale Funz. e costi gen. Struttura Terr. | 196.992,17 | 219.059,60 | -22.067,43 | -10% |
| | In % sul Costo della produzione | 1,14% | 1,28% | | |
| 2. | Totale FUNZIONAMENTO E COSTI GENERALI | 6.071.037,84 | 5.701.486,48 | 369.551,36 | 6% |
| | In % sul Valore della Produzione | 32,90% | 31,76% | | |
| | In % sul Costo della produzione | 35,06% | 33,41% | | |
| 3. | ACCANTONAMENTI | | | | |
| 3.01 | Accantonamenti per rischi e oneri | | | | |
| CEB.070 | Accantonamento cause legali in corso | 20.358,00 | 26.538,54 | -6.180,54 | -23% |
| 3.01 | Totale Accantonamenti per rischi e oneri | 20.358,00 | 26.538,54 | -6.180,54 | -23% |
| | In % sul Costo della produzione | 0,12% | 0,16% | | |
| 3.02 | Accantonamento a fondo svalutazione crediti | | | | |
| CEB.603 | Accantonamento Fondo svalutazione crediti | | 23.170,79 | -23.170,79 | -100% |
| 3.02 | Totale Accantonamento a fondo svalutazione crediti | 0,00 | 23.170,79 | -23.170,79 | -100% |
| | In % sul Costo della produzione | | 0,14% | | |
| 3. | Totale ACCANTONAMENTI | 20.358,00 | 49.709,33 | -29.351,33 | -59% |
| | In % sul Valore della Produzione | 0,11% | 0,28% | | |

| COSTO DELLA PRODUZIONE | | | | | |
|------------------------|--|----------------------|----------------------|------------------|------|
| Codice | Denominazione | A | B | Differenza A - B | |
| | | Conto Economico 2019 | Conto Economico 2018 | € | % |
| 4. | In % sul Costo della produzione | 0,12% | 0,29% | | |
| 4. | ONERI DIVERSI DI GESTIONE | | | | |
| 4.01 | Oneri diversi di gestione | | | | |
| CEB.152 | Sopravvenienze e insussistenze passive non iscrivibili in altre voci | 7.469,77 | 36.929,60 | -29.459,83 | -80% |
| 4.01 | Totale Oneri diversi di gestione | 7.469,77 | 36.929,60 | -29.459,83 | -80% |
| | In % sul Costo della produzione | 0,04% | 0,22% | | |
| 4. | Totale ONERI DIVERSI DI GESTIONE | 7.469,77 | 36.929,60 | -29.459,83 | -80% |
| | In % sul Valore della Produzione | 0,04% | 0,21% | | |
| | In % sul Costo della produzione | 0,04% | 0,22% | | |
| | COSTO DELLA PRODUZIONE | 17.317.640,04 | 17.064.169,88 | 253.470,16 | 1% |
| | In % sul Valore della Produzione | 93,84% | 95,05% | | |
| | Diff. Valori e Costi della Produz. | 1.136.517,06 | 888.540,89 | 247.976,17 | 28% |
| | In % sul Valore della Produzione | 6,16% | 4,95% | | |

| COSTO DELLA PRODUZIONE | | | | | |
|------------------------|----------------------------|----------------------|----------------------|------------------|---------|
| Codice | Denominazione | A | B | Differenza A - B | |
| | | Conto Economico 2019 | Conto Economico 2018 | € | % |
| CEC. | Oneri finanziari | | | | |
| CEB.20.001 | Interessi attivi | 693,13 | 1.082,86 | -389,73 | -36% |
| CEC. | Totale Oneri finanziari | 693,13 | 1.082,86 | -389,73 | -36% |
| CEE. | Imposte sul reddito | | | | |
| CEE.002 | IRAP | 131.691,00 | 125.051,00 | 6.640,00 | 5% |
| CEE.003 | IRES | 30.309,00 | 203,00 | 30.106,00 | 14.831% |
| CEE. | Totale Imposte sul reddito | -162.000,00 | -125.254,00 | -36.746,00 | 29% |
| | RISULTATO D'ESERCIZIO | 975.210,19 | 764.369,75 | 210.840,44 | 28% |



Conto Economico OT

Quadro riepilogativo

Bilancio consuntivo al 31 Dicembre 2019

2019 



| COSTO DELLA PRODUZIONE | | | | | |
|------------------------|---|----------------------|----------------------|------------------|------|
| Codice | Denominazione | A | B | Differenza A - B | |
| | | Conto Economico 2019 | Conto Economico 2018 | € | % |
| 1. | ATTIVITA' SPORTIVA | | | | |
| 1.02. | Costi per att. sportiva della Strutt. Terr. | | | | |
| 1.02.01 | Attività agonistica | 138.192,86 | 113.732,81 | 24.460,05 | 22% |
| 1.02.02 | Organizzazione Manifestazione Sportive | 466.935,63 | 465.351,07 | 1.584,56 | 0% |
| 1.02.03 | Corsi di formazione | 70.166,63 | 56.175,67 | 13.990,96 | 25% |
| 1.02.04 | Promozione Sportiva | 5.049,74 | 3.371,45 | 1.678,29 | 50% |
| 1.02. | Costi per att. sportiva della Strutt. Terr. | 680.344,86 | 638.631,00 | 41.713,86 | 7% |
| 1. | ATTIVITA' SPORTIVA | 680.344,86 | 638.631,00 | 41.713,86 | 7% |
| 2. | FUNZIONAMENTO E COSTI GENERALI | | | | |
| 2.02. | Funz. e costi gen. Struttura Terr. | | | | |
| 2.02.02 | Organi e Commissioni | 94.284,10 | 102.269,17 | -7.985,07 | -8% |
| 2.02.03 | Costi generali | 102.708,07 | 116.790,43 | -14.082,36 | -12% |
| 2.02. | Funz. e costi gen. Struttura Terr. | 196.992,17 | 219.059,60 | -22.067,43 | -10% |
| 2. | FUNZIONAMENTO E COSTI GENERALI | 196.992,17 | 219.059,60 | -22.067,43 | -10% |
| | COSTO STRUTT. TERRIT. | 877.337,03 | 857.690,60 | 19.646,43 | 2% |



Conto Economico OT

Quadro analitico

Bilancio consuntivo al 31 Dicembre 2019

2019 



| COSTO DELLA PRODUZIONE | | | | | |
|------------------------|--|----------------------|----------------------|------------------|-------|
| Codice | Denominazione | A | B | Differenza A - B | |
| | | Conto Economico 2019 | Conto Economico 2018 | € | % |
| 1. | ATTIVITA' SPORTIVA | | | | |
| 1.02. | Costi per att. sportiva della Strutt. Terr. | | | | |
| 1.02.01 | Attività agonistica | | | | |
| CEB.001.002 | Spese di trasferta e soggiorno | 15.261,14 | 22.217,34 | -6.956,20 | -31% |
| CEB.002 | Indennità, diarie e rimborsi forfettari | 42.600,00 | 41.515,00 | 1.085,00 | 3% |
| CEB.005.002 | Acquisto materiale sportivo e attrezzature sportive non capitalizzabili | 79.946,72 | 49.200,47 | 30.746,25 | 62% |
| CEB.007.002 | Premi di classifica | 385,00 | | 385,00 | |
| CEB.085 | Canoni ed oneri locativi | | 800,00 | -800,00 | -100% |
| 1.02.01 | Totale Attività agonistica | 138.192,86 | 113.732,81 | 24.460,05 | 22% |
| 1.02.02 | Organizzazione Manifestazione Sportive | | | | |
| CEB.001.002 | Spese di trasferta e soggiorno | 26.145,97 | 35.047,17 | -8.901,20 | -25% |
| CEB.002 | Indennità, diarie e rimborsi forfettari | 58.960,45 | 50.997,42 | 7.963,03 | 16% |
| CEB.007.002 | Premi di classifica | 150,00 | | 150,00 | |
| CEB.011 | Coppe e medaglie, altro materiale premiazionale e onorificenze | 63.794,69 | 60.759,64 | 3.035,05 | 5% |
| CEB.016.002 | Altre Spese | 136.636,12 | 136.116,67 | 519,45 | 0% |
| CEB.022 | Contributi ad atleti ed altri soggetti | 175.241,81 | 178.247,00 | -3.005,19 | -2% |
| CEB.030 | Manutenzione ordinaria | 518,99 | 1.008,07 | -489,08 | -49% |
| CEB.031 | Assistenza medica, antidoping | 4.145,60 | 2.992,10 | 1.153,50 | 39% |
| CEB.032.002 | Noleggio materiale tecnico sportivo, attrezzature, impianti ed automezzi | 1.342,00 | 183,00 | 1.159,00 | 633% |
| 1.02.02 | Totale Organizzazione Manifestazione Sportive | 466.935,63 | 465.351,07 | 1.584,56 | 0% |
| 1.02.03 | Corsi di formazione | | | | |
| CEB.001.002 | Spese di trasferta e soggiorno | 15.098,71 | 14.316,20 | 782,51 | 5% |
| CEB.002 | Indennità, diarie e rimborsi forfettari | 37.516,83 | 30.957,00 | 6.559,83 | 21% |
| CEB.016.002 | Altre Spese | 17.551,09 | 10.902,47 | 6.648,62 | 61% |
| 1.02.03 | Totale Corsi di formazione | 70.166,63 | 56.175,67 | 13.990,96 | 25% |

| COSTO DELLA PRODUZIONE | | | | | |
|------------------------|---|----------------------|----------------------|------------------|------|
| Codice | Denominazione | A | B | Differenza A - B | |
| | | Conto Economico 2019 | Conto Economico 2018 | € | % |
| 1.02.04 | Promozione Sportiva | | | | |
| CEB.001.002 | Spese di trasferta e soggiorno | 175,28 | | 175,28 | |
| CEB.005.002 | Acquisto materiale sportivo e attrezzature sportive non capitalizzabili | 409,92 | 737,52 | -327,60 | -44% |
| CEB.049 | Organiz. e/o partecipaz. a manif. a carattere sociale | 2.540,00 | | 2.540,00 | |
| CEB.056 | Stampa opuscoli e materiale di propaganda | 1.924,54 | 2.633,93 | -709,39 | -27% |
| 1.02.04 | Totale Promozione Sportiva | 5.049,74 | 3.371,45 | 1.678,29 | 50% |
| 1.02. | Totale Costi per att. sportiva della Strutt. Terr. | 680.344,86 | 638.631,00 | 41.713,86 | 7% |
| 1. | Totale ATTIVITA' SPORTIVA | 680.344,86 | 638.631,00 | 41.713,86 | 7% |
| 2. | FUNZIONAMENTO E COSTI GENERALI | | | | |
| 2.02. | Funz. e costi gen. Struttura Terr. | | | | |
| 2.02.02 | Organi e Commissioni | | | | |
| CEB.087 | Indennità, compensi, gettoni ed altre utilità Organi di gestione | 93.619,74 | 99.253,81 | -5.634,07 | -6% |
| CEB.109 | Assemblea regionale | 609,44 | 2.813,00 | -2.203,56 | -78% |
| CEB.110. | Indennità, compensi, gettoni ed altre utilità Commissioni regionali | 54,92 | 202,36 | -147,44 | -73% |
| 2.02.02 | Totale Organi e Commissioni | 94.284,10 | 102.269,17 | -7.985,07 | -8% |
| 2.02.03 | Costi generali | | | | |
| CEB.001.002 | Spese di trasferta e soggiorno | 3.407,96 | 4.448,25 | -1.040,29 | -23% |
| CEB.014 | Trasporto e facchinaggio | 2.928,00 | | 2.928,00 | |
| CEB.018 | Acquisto materiale di consumo | 11.018,08 | 11.616,98 | -598,90 | -5% |
| CEB.030 | Manutenzione ordinaria | 654,59 | 1.221,90 | -567,31 | -46% |
| CEB.044 | Acquisto giornali, riviste, pubblicazioni tecniche | 380,00 | 3.200,62 | -2.820,62 | -88% |
| CEB.064 | Utenze e servizi | 39.034,29 | 46.226,33 | -7.192,04 | -16% |
| CEB.065 | Canoni ed oneri locativi | 38.193,04 | 34.848,59 | 3.344,45 | 10% |
| CEB.097 | Compensi per prestazioni connesse alla pubblicità e promozione | 2.663,00 | 5.726,00 | -3.063,00 | -53% |
| CEB.098 | Spese per manutenzione e sviluppo sistemi informativi e sito internet | 442,00 | 4.125,15 | -3.683,15 | -89% |
| CEB.101.002 | Spese postali | 1.827,10 | 2.544,36 | -717,26 | -28% |

| COSTO DELLA PRODUZIONE | | | | | |
|------------------------|---|----------------------|----------------------|------------------|------|
| Codice | Denominazione | A | B | Differenza A - B | |
| | | Conto Economico 2019 | Conto Economico 2018 | € | % |
| CEB.105 | Spese di rappresentanza | 507,85 | 466,00 | 41,85 | 9% |
| CEB.106 | Commissioni bancarie e postali | 1.652,16 | 2.366,25 | -714,09 | -30% |
| 2.02.03 | Totale Costi generali | 102.708,07 | 116.790,43 | -14.082,36 | -12% |
| 2.02. | Totale Funz. e costi gen. Struttura Terr. | 196.992,17 | 219.059,60 | -22.067,43 | -10% |
| 2. | Totale FUNZIONAMENTO E COSTI GENERALI | 196.992,17 | 219.059,60 | -22.067,43 | -10% |
| | COSTO STRUTT. TERRIT. | 877.337,03 | 857.690,60 | 19.646,43 | 2% |





Stato Patrimoniale

Bilancio consuntivo al 31 Dicembre 2019

2019 



ATTIVO

| Denominazione | A | B | Differenza A - B | |
|--|-------------------------|-------------------------|-------------------|-------------|
| | STATO PATRIMONIALE 2019 | STATO PATRIMONIALE 2018 | € | % |
| SPA.B - IMMOBILIZZAZIONI | | | | |
| SPA.B.01 - IMMOBILIZZAZIONI IMMATERIALI | | | | |
| SPA.B.01.03.01 - OPERE DELL'INGEGNO (ROYALTIES), LICENZE D'USO, SOFTWARE | 49.736,50 | 53.670,58 | -3.934,08 | -7% |
| SPA.B.01.03 - OPERE DELL'INGEGNO (ROYALTIES), LICENZE D'USO, SOFTWARE | 49.736,50 | 53.670,58 | -3.934,08 | -7% |
| SPA.B.01.06.01 - IMM. IMMATERIALI IN CORSO | | 23.487,64 | -23.487,64 | -100% |
| SPA.B.01.06 - IMMOBILIZZAZIONI IMMATERIALI IN CORSO E ACCONTI | | 23.487,64 | -23.487,64 | -100% |
| SPA.B.01.07.01 - MIGLIORIE SU BENI DI TERZI | 135.202,78 | 6.673,23 | 128.529,55 | 1.926% |
| SPA.B.01.07 - ALTRE IMMOBILIZZAZIONI IMMATERIALI | 135.202,78 | 6.673,23 | 128.529,55 | 1.926% |
| TOTALE IMMOBILIZZAZIONI IMMATERIALI | 184.939,28 | 83.831,45 | 101.107,83 | 121% |
| SPA.B.02 - IMMOBILIZZAZIONI MATERIALI | | | | |
| SPA.B.02.01.01 - IMPIANTI SPORTIVI | 2.080.492,10 | 2.072.835,47 | 7.656,63 | 0% |
| SPA.B.02.01.02 - FABBRICATI | 275.330,34 | 275.330,34 | | |
| SPA.B.02.01.03 - F.DO AMM.TO IMPIANTI SPORTIVI | -1.837.850,27 | -1.803.187,46 | -34.662,81 | 2% |
| SPA.B.02.01.04 - F.DO AMM.TO FABBRICATI | -120.669,87 | -112.409,87 | -8.260,00 | 7% |
| SPA.B.02.01.07 - TERRENI | 191.004,00 | 191.004,00 | | |
| SPA.B.02.01 - IMPIANTI SPORTIVI E FABBRICATI | 588.306,30 | 623.572,48 | -35.266,18 | -6% |
| SPA.B.02.02.01 - ATTREZZATURE SPORTIVE | 1.191.858,28 | 1.168.111,39 | 23.746,89 | 2% |
| SPA.B.02.02.02 - F.DO AMM.TO ATTREZZATURE SPORTIVE | -1.109.397,00 | -1.047.233,78 | -62.163,22 | 6% |
| SPA.B.02.02 - ATTREZZATURE SPORTIVE | 82.461,28 | 120.877,61 | -38.416,33 | -32% |
| SPA.B.02.04.01 - MOBILI ARREDI | 442.722,02 | 387.209,39 | 55.512,63 | 14% |
| SPA.B.02.04.02 - MACCHINE D'UFFICIO | 635.199,50 | 622.288,88 | 12.910,62 | 2% |
| SPA.B.02.04.03 - AUTOMEZZI | 120.166,35 | 120.166,35 | | |
| SPA.B.02.04.04 - ALTRE IMMOBILIZZAZIONI MATERIALI | 26.365,32 | 26.365,32 | | |
| SPA.B.02.04.06 - F.DO AMM.TO MOBILI ARREDI | -376.202,80 | -363.304,74 | -12.898,06 | 4% |
| SPA.B.02.04.07 - F.DO AMM.TO MACCHINE D'UFFICIO | -588.364,27 | -574.133,05 | -14.231,22 | 2% |
| SPA.B.02.04.08 - F.DO AMM.TO AUTOMEZZI | -120.013,85 | -118.717,60 | -1.296,25 | 1% |
| SPA.B.02.04.09 - F.DO AMM. ALTRE IMMOBILIZZAZIONI MATERIALI | -26.365,85 | -26.365,85 | | |

| ATTIVO | | | | |
|--|-------------------------|-------------------------|------------------|--------|
| Denominazione | A | B | Differenza A - B | |
| | STATO PATRIMONIALE 2019 | STATO PATRIMONIALE 2018 | € | % |
| SPA.B.02.04 - ALTRI BENI | 113.506,42 | 73.508,70 | 39.997,72 | 54% |
| SPA.B.02.05.02 - ACCONTI A FORNITORI SU ACQ. IMMOB. MATERIALI | 5.082,40 | | 5.082,40 | |
| SPA.B.02.05 - IMMOBILIZZAZIONI MATERIALI IN CORSO E ACCONTI | 5.082,40 | | 5.082,40 | |
| TOTALE IMMOBILIZZAZIONI MATERIALI | 789.356,40 | 817.958,79 | -28.602,39 | -3% |
| SPA.B.03 - IMMOBILIZZAZIONI FINANZIARIE | | | | |
| TOTALE IMMOBILIZZAZIONI FINANZIARIE | | | | |
| TOTALE IMMOBILIZZAZIONI | 974.295,68 | 901.790,24 | 72.505,44 | 8% |
| SPA.C - ATTIVO CIRCOLANTE | | | | |
| SPA.C.01 - rimanenze di magazzino | | | | |
| TOTALE rimanenze di magazzino | | | | |
| SPA.C.02 - CREDITI | | | | |
| SPA.C.02.01.01 - CREDITI V/CLIENTI | 597.293,34 | 566.336,82 | 30.956,52 | 5% |
| SPA.C.02.01.02.01 - Fatture da emettere a clienti <12 mesi | 91.427,77 | 3.455,00 | 87.972,77 | 2.546% |
| SPA.C.02.01.02 - FATTURE DA EMETTERE A CLIENTI | 91.427,77 | 3.455,00 | 87.972,77 | 2.546% |
| SPA.C.02.01.04.01 - Note di credito a clienti <12 mesi | -3.902,06 | | -3.902,06 | |
| SPA.C.02.01.04 - NOTE DI CREDITO DA EMETTERE | -3.902,06 | | -3.902,06 | |
| SPA.C.02.01 - CREDITI VERSO CLIENTI | 684.819,05 | 569.791,82 | 115.027,23 | 20% |
| SPA.C.02.05.01 - CREDITI VERSO CONI | 637,87 | 137.127,87 | -136.490,00 | -100% |
| SPA.C.02.05.02 - CREDITI VERSO STATO, REGIONI ED ENTI LOCALI | 103.815,67 | 20.000,00 | 83.815,67 | 419% |
| SPA.C.02.05.03.03 - IRAP | | 7.045,00 | -7.045,00 | -100% |
| SPA.C.02.05.03 - CREDITI VERSO ERARIO | 400.736,22 | 195.973,51 | 204.762,71 | 104% |
| SPA.C.02.05.05 - CREDITI VERSO SOCIETA' ED ASSOCIAZIONI SPORTIVE | 11.879,00 | 21.637,18 | -9.758,18 | -45% |
| SPA.C.02.05.09.00037953 - DEPOSITO CAUZIONALE 3 MENSILITA' - VIA CALDERINI | 3.450,00 | 3.450,00 | | |
| SPA.C.02.05.09 - DEPOSITI CAUZIONALI | 3.770,00 | 3.770,00 | | |
| SPA.C.02.05.10 - ANTICIPI A FORNITORE | 8.698,06 | 5.173,51 | 3.524,55 | 68% |
| SPA.C.02.05.11.01 - Anticipi a funzionari delegati | 0,45 | 13.707,08 | -13.706,63 | -100% |

| ATTIVO | | | | |
|---|-------------------------|-------------------------|------------------|-------|
| Denominazione | A | B | Differenza A - B | |
| | STATO PATRIMONIALE 2019 | STATO PATRIMONIALE 2018 | € | % |
| SPA.C.02.05.11 - ANTICIPI A ORG. TERR. E FUNZ. DEL. | 0,45 | 13.707,08 | -13.706,63 | -100% |
| SPA.C.02.05.13 - CREDITI VERSO ALTRI SOGGETTI | 20.183,78 | 5.285,62 | 14.898,16 | 282% |
| SPA.C.02.05.15 - CREDITI VERSO ALTRE FEDERAZIONI | 18.660,72 | 28.936,00 | -10.275,28 | -36% |
| SPA.C.02.05.80 - CREDITI VERSO TESSERATI | 1.187,44 | 592,98 | 594,46 | 100% |
| SPA.C.02.05 - CREDITI VERSO ALTRI | 676.059,21 | 432.203,75 | 243.855,46 | 56% |
| SPA.C.02.06.01 - Fondo svalutazione crediti verso clienti e verso altri | -147.802,97 | -192.337,33 | 44.534,36 | -23% |
| SPA.C.02.06 - FONDO SVALUTAZIONE CREDITI VERSO CLIENTI ED VERSO ALTRI | -147.802,97 | -192.337,33 | 44.534,36 | -23% |
| TOTALE CREDITI | 1.213.075,29 | 809.658,24 | 403.417,05 | 50% |
| SPA.C.03 - ATTIVITA' FINANZIARIE NON IMMOBILIZZATE | | | | |
| TOTALE ATTIVITA' FINANZIARIE NON IMMOBILIZZATE | | | | |
| SPA.C.04 - DISPONIBILITA' LIQUIDE | | | | |
| SPA.C.04.01.01.01 - Conto ordinario BNL n. 10102 | 4.158.300,35 | 2.677.040,79 | 1.481.259,56 | 55% |
| SPA.C.04.01.01.06 - Campionato italiano velocità N.61 | 245.170,92 | 128.691,55 | 116.479,37 | 91% |
| SPA.C.04.01.01.07 - conto mototurismo n. 170 | 3.566,26 | 2.569,30 | 996,96 | 39% |
| SPA.C.04.01.01.08 - conto pacchetto vintage n. 822 | 50,69 | 86,92 | -36,23 | -42% |
| SPA.C.04.01.01.09 - conto ordinario BNL n. 903 | 954.744,25 | 1.690.132,93 | -735.388,68 | -44% |
| SPA.C.04.01.01.10 - CONTO N. 1267 - MEETING EPOCA IN PISTA | 984.205,84 | 663.447,55 | 320.758,29 | 48% |
| SPA.C.04.01.01.11 - CONTO N. 1220 - POS VIRTUALE STRUTTURE TERRITORIALI | 140.680,15 | 87.507,66 | 53.172,49 | 61% |
| SPA.C.04.01.01 - C/C bancari | 6.486.718,46 | 5.249.476,70 | 1.237.241,76 | 24% |
| SPA.C.04.01.02.01 - C/C postale n.29889037 | 17.121,36 | 25.597,77 | -8.476,41 | -33% |
| SPA.C.04.01.02 - C/C postali | 17.121,36 | 25.597,77 | -8.476,41 | -33% |
| SPA.C.04.01.03.02 - C/C CO.RE. BASILICATA N.7860 | 21.047,19 | 10.607,65 | 10.439,54 | 98% |
| SPA.C.04.01.03.03 - C/C CO.RE. BOLZANO N.31942 | 22.661,84 | 12.699,62 | 9.962,22 | 78% |
| SPA.C.04.01.03.04 - C/C CO.RE. CALABRIA N.101378 | 20.324,63 | 16.620,75 | 3.703,88 | 22% |
| SPA.C.04.01.03.06 - C/C CO.RE. EMILIA N.540 | 226.427,83 | 157.751,59 | 68.676,24 | 44% |
| SPA.C.04.01.03.07 - C/C CO.RE. FRIULI N.30114 | 84.263,36 | 51.679,64 | 32.583,72 | 63% |
| SPA.C.04.01.03.09 - C/C CO.RE. LIGURIA N.19257 | 41.300,97 | 23.975,05 | 17.325,92 | 72% |

| ATTIVO | | | | |
|---|-------------------------|-------------------------|------------------|-------|
| Denominazione | A | B | Differenza A - B | |
| | STATO PATRIMONIALE 2019 | STATO PATRIMONIALE 2018 | € | % |
| SPA.C.04.01.03.10 - C/C CO.RE. LOMBARDIA N.140104 | 369.502,30 | 244.669,72 | 124.832,58 | 51% |
| SPA.C.04.01.03.11 - C/C CO.RE. MARCHE N.7210 | 61.457,00 | 33.536,71 | 27.920,29 | 83% |
| SPA.C.04.01.03.12 - C/C CO.RE. PIEMONTE N. 2049 | 139.868,77 | 93.626,55 | 46.242,22 | 49% |
| SPA.C.04.01.03.13 - C/C CO.RE. PUGLIA N.15541 | 31.928,35 | 13.827,62 | 18.100,73 | 131% |
| SPA.C.04.01.03.14 - C/C CO.RE. SARDEGNA N.10157 | 18.095,23 | 7.701,48 | 10.393,75 | 135% |
| SPA.C.04.01.03.15 - C/C CO.RE. SICILIA N. 13949 | 54.600,56 | 31.994,64 | 22.605,92 | 71% |
| SPA.C.04.01.03.17 - C/C CO.RE. TRENTO N.20802 | | 13.845,00 | -13.845,00 | -100% |
| SPA.C.04.01.03.19 - C/C CO.RE. VALLE D'AOSTA N.3373 | 2.144,00 | 2.955,00 | -811,00 | -27% |
| SPA.C.04.01.03.20 - C/C CO.RE. VENETO N.5353 | 196.042,46 | 125.867,45 | 70.175,01 | 56% |
| SPA.C.04.01.03.22 - CO.RE. BASILICATA - CONTO GESTIONE | 81,01 | 1.229,92 | -1.148,91 | -93% |
| SPA.C.04.01.03.23 - CO.RE. BOLZANO-CONTO GESTIONE | 1.123,55 | 1.630,83 | -507,28 | -31% |
| SPA.C.04.01.03.24 - CO.RE.CALABRIA-CONTO GESTIONE | 881,44 | 1.281,95 | -400,51 | -31% |
| SPA.C.04.01.03.26 - CO.RE. EMILIA R.- CONTO GESTIONE | 35.173,36 | 37.337,63 | -2.164,27 | -6% |
| SPA.C.04.01.03.27 - CO.RE. FRIULI - CONTO GESTIONE | 589,98 | 1.470,90 | -880,92 | -60% |
| SPA.C.04.01.03.29 - CO.RE. LIGURIA -CONTO GESTIONE | 668,26 | 1.822,07 | -1.153,81 | -63% |
| SPA.C.04.01.03.30 - CO.RE. LOMBARDIA - CONTO GESTIONE | 15.000,49 | 1.880,65 | 13.119,84 | 698% |
| SPA.C.04.01.03.31 - CO.RE. MARCHE - CONTO GESTIONE | 3.160,22 | 2.551,24 | 608,98 | 24% |
| SPA.C.04.01.03.32 - CO.RE. PIEMONTE - CONTO GESTIONE | 44,88 | 32,30 | 12,58 | 39% |
| SPA.C.04.01.03.33 - CO.RE. PUGLIA - CONTO GESTIONE | 2.082,81 | 3.533,73 | -1.450,92 | -41% |
| SPA.C.04.01.03.34 - CO.RE. SARDEGNA . CONTO GESTIONE | 1.062,79 | 7.755,40 | -6.692,61 | -86% |
| SPA.C.04.01.03.35 - CO.RE. SICILIA - CONTO GESTIONE | 3.746,80 | 4.968,25 | -1.221,45 | -25% |
| SPA.C.04.01.03.37 - CO.RE. TRENTO - CONTO GESTIONE | | 310,07 | -310,07 | -100% |
| SPA.C.04.01.03.39 - CO.RE. VALLE AOSTA - CONTO GESTIONE | 4.185,60 | 2.091,74 | 2.093,86 | 100% |
| SPA.C.04.01.03.40 - CO.RE. VENETO - CONTO GESTIONE | 13.248,24 | 10.390,31 | 2.857,93 | 28% |
| SPA.C.04.01.03.42 - C/C CORE MOLISE ENTRATE N. 160 - BNL - Ag. Campobasso | 4.256,00 | 1.023,00 | 3.233,00 | 316% |

| ATTIVO | | | | |
|--|-------------------------|-------------------------|------------------|--------|
| Denominazione | A | B | Differenza A - B | |
| | STATO PATRIMONIALE 2019 | STATO PATRIMONIALE 2018 | € | % |
| SPA.C.04.01.03.43 - C/C CORE MOLISE GESTIONE N. 159 | 5.956,07 | 4.290,11 | 1.665,96 | 39% |
| SPA.C.04.01.03.44 - C/C CO.RE. CAMPANIA - ENTRATE - N. 58 | 42.736,53 | 15.426,44 | 27.310,09 | 177% |
| SPA.C.04.01.03.45 - CO.RE. UMBRIA CONTO ENTRATE N. 789 - CAB 3002 - ABI 1005 - Perugia | 22.223,91 | 8.617,41 | 13.606,50 | 158% |
| SPA.C.04.01.03.46 - CO.RE. UMBRIA CONTO GESTIONE N. 733 | 1.692,32 | 98,94 | 1.593,38 | 1.610% |
| SPA.C.04.01.03.47 - C/C CO.RE ABRUZZO N. 2362 C/GESTIONE | 61,31 | 481,55 | -420,24 | -87% |
| SPA.C.04.01.03.48 - C/C CO.RE. ABRUZZO N. 2363 C/ENTRATE - CAB 15300 - ABI 1005 Teramo | 17.565,11 | 6.419,59 | 11.145,52 | 174% |
| SPA.C.04.01.03.49 - C/C CO.RE. CAMPANIA N. 57 C/GESTIONE | 2.978,51 | 69,87 | 2.908,64 | 4.163% |
| SPA.C.04.01.03.52 - C/C CORE LAZIO GESTIONE N. 945 | 6.297,83 | 5.314,62 | 983,21 | 19% |
| SPA.C.04.01.03.53 - C/C CORE LAZIO ENTRATE N. 946 | 70.518,21 | 42.769,80 | 27.748,41 | 65% |
| SPA.C.04.01.03.54 - C/C BANCA POPOLARE DI C/IDALE CR FRIULI | | -15,93 | 15,93 | -100% |
| SPA.C.04.01.03.55 - C/C CONTO GESTIONE CORE TOSCANA N. 4667 | 151.726,60 | 49.898,33 | 101.828,27 | 204% |
| SPA.C.04.01.03.57 - C/C CONTO GESTIONE CORE TRENTO N. 4566 | 596,32 | | 596,32 | |
| SPA.C.04.01.03.58 - C/C CONTO ENTRATE CORE TRENTO N. 4567 | 24.632,51 | | 24.632,51 | |
| SPA.C.04.01.03 - C/C bancari CO.RE. | 1.721.955,15 | 1.054.039,19 | 667.915,96 | 63% |
| SPA.C.04.01 - DEPOSITI BANCARI E POSTALI | 8.225.794,97 | 6.329.113,66 | 1.896.681,31 | 30% |
| SPA.C.04.03.01.02 - 02 PICCOLA CASSA CORE ABRUZZO | 6,69 | 16,52 | -9,83 | -60% |
| SPA.C.04.03.01.03 - 03 PICCOLA CASSA CORE BASILICATA | 114,26 | 1,61 | 112,65 | 6.997% |
| SPA.C.04.03.01.04 - 04 PICCOLA CASSA CORE BOLZANO | 87,77 | 162,42 | -74,65 | -46% |
| SPA.C.04.03.01.06 - 06 PICCOLA CASSA CORE CAMPANIA | 220,68 | 81,53 | 139,15 | 171% |
| SPA.C.04.03.01.07 - 07 PICCOLA CASSA CORE EMILIA | 10,11 | 43,71 | -33,60 | -77% |
| SPA.C.04.03.01.08 - 08 PICCOLA CASSA CORE FRIUL | 501,87 | 131,57 | 370,30 | 281% |
| SPA.C.04.03.01.09 - 09 PICCOLA CASSA CORE LAZIO | 280,45 | 29,30 | 251,15 | 857% |
| SPA.C.04.03.01.10 - 10 PICCOLA CASSA CORE LIGURIA | 632,57 | 627,74 | 4,83 | 1% |
| SPA.C.04.03.01.11 - 11 PICCOLA CASSA CORE LOMBARDIA | 832,14 | 661,07 | 171,07 | 26% |


| ATTIVO | | | | |
|---|-------------------------|-------------------------|------------------|--------|
| Denominazione | A | B | Differenza A - B | |
| | STATO PATRIMONIALE 2019 | STATO PATRIMONIALE 2018 | € | % |
| SPA.C.04.03.01.12 - 12 PICCOLA CASSA CORE MARCHE | 261,73 | 73,95 | 187,78 | 254% |
| SPA.C.04.03.01.13 - 13 PICCOLA CASSA CORE MOLISE | 118,05 | 29,35 | 88,70 | 302% |
| SPA.C.04.03.01.14 - 14 PICCOLA CASSA CORE PIEMONTE | 50,23 | 78,03 | -27,80 | -36% |
| SPA.C.04.03.01.15 - 15 PICCOLA CASSA CORE PUGLIA | 125,60 | 2,67 | 122,93 | 4.604% |
| SPA.C.04.03.01.16 - 16 PICCOLA CASSA CORE SARDEGNA | 10,57 | 74,16 | -63,59 | -86% |
| SPA.C.04.03.01.17 - 17 PICCOLA CASSA CORE SICILIA | 614,53 | 27,36 | 587,17 | 2.146% |
| SPA.C.04.03.01.18 - 18 PICCOLA CASSA CORE TOSCANA | 278,93 | 47,96 | 230,97 | 482% |
| SPA.C.04.03.01.19 - 19 PICCOLA CASSA CORE TRENTO | 60,21 | 14,81 | 45,40 | 307% |
| SPA.C.04.03.01.20 - 20 PICCOLA CASSA CORE UMBRIA | 1,30 | | 1,30 | |
| SPA.C.04.03.01.21 - 21 PICCOLA CASSA CORE VALLE D'AOSTA | 61,05 | 61,05 | | |
| SPA.C.04.03.01.22 - 22 PICCOLA CASSA CORE VENETO | 30,14 | 11,74 | 18,40 | 157% |
| SPA.C.04.03.01 - Denaro e valori in cassa | 4.298,88 | 2.176,55 | 2.122,33 | 96% |
| SPA.C.04.03 - DENARO E VALORI IN CASSA | 4.298,88 | 2.176,55 | 2.122,33 | 98% |
| TOTALE DISPONIBILITA' LIQUIDE | 8.230.093,85 | 6.331.290,21 | 1.898.803,64 | 30% |
| TOTALE ATTIVO CIRCOLANTE | 9.443.169,14 | 7.140.948,45 | 2.302.220,69 | 32% |
| SPA.D - RATEI E RISCONTI | | | | |
| SPA.D.01 - RATEI E RISCONTI ATTIVI | | | | |
| SPA.D.01.02 - RISCONTI ATTIVI | 26.766,30 | 24.046,05 | 2.720,25 | 11% |
| TOTALE RATEI E RISCONTI ATTIVI | 26.766,30 | 24.046,05 | 2.720,25 | 11% |
| TOTALE RATEI E RISCONTI | 26.766,30 | 24.046,05 | 2.720,25 | 11% |
| TOTALE STATO PATRIMONIALE ATTIVO | 10.444.231,12 | 8.066.784,74 | 2.377.446,38 | 29% |

| PASSIVO | | | | |
|--|-------------------------|-------------------------|------------------|------|
| Denominazione | A | B | Differenza A - B | |
| | STATO PATRIMONIALE 2019 | STATO PATRIMONIALE 2018 | € | % |
| SPP.A - PATRIMONIO NETTO | | | | |
| SPP.A.01 - FONDO DI DOTAZIONE | | | | |
| SPP.A.01.01 - FONDO DI DOTAZIONE | 800.000,00 | 550.792,00 | 249.208,00 | 45% |
| TOTALE FONDO DI DOTAZIONE | 800.000,00 | 550.792,00 | 249.208,00 | 45% |
| SPP.A.02 - RISERVE | | | | |
| TOTALE RISERVE | | | | |
| SPP.A.03 - UTILE (PERDITA) PORTATO A NUOVO | | | | |
| SPP.A.03.01 - UTILE (PERDITA) PORTATO A NUOVO | 917.962,39 | 402.800,64 | 515.161,75 | 128% |
| TOTALE UTILE (PERDITA) PORTATO A NUOVO | 917.962,39 | 402.800,64 | 515.161,75 | 128% |
| SPP.A.04 - UTILE (PERDITA) DELL'ESERCIZIO | | | | |
| SPP.A.04.01 - UTILE (PERDITA) DELL'ESERCIZIO | 975.210,19 | 764.369,75 | 210.840,44 | 28% |
| TOTALE UTILE (PERDITA) DELL'ESERCIZIO | 975.210,19 | 764.369,75 | 210.840,44 | 28% |
| TOTALE PATRIMONIO NETTO | 2.693.172,58 | 1.717.962,39 | 975.210,19 | 57% |
| SPP.B - FONDI PER RISCHI E ONERI | | | | |
| SPP.B.03 - ALTRI FONDI PER RISCHI E ONERI | | | | |
| SPP.B.03.01.02 - FONDO CSPI | 279.390,77 | 252.025,77 | 27.365,00 | 11% |
| SPP.B.03.01 - CONTRIBUTI VINCOLATI PER PROGRAMMI | 279.390,77 | 252.025,77 | 27.365,00 | 11% |
| SPP.B.03.02 - FONDO RISCHI ED ONERI | 271.138,00 | 267.618,00 | 3.520,00 | 1% |
| SPP.B.03.03 - CAUSE LEGALI IN CORSO | 458.810,00 | 449.332,00 | 9.478,00 | 2% |
| TOTALE ALTRI FONDI PER RISCHI E ONERI | 1.009.338,77 | 968.975,77 | 40.363,00 | 4% |
| TOTALE FONDI PER RISCHI E ONERI | 1.009.338,77 | 968.975,77 | 40.363,00 | 4% |
| SPP.C - TRATTAMENTO DI FINE RAPPORTO DI LAVORO SUBORDINATO | | | | |
| SPP.C.01 - DEBITI PER TRATTAMENTO DI FINE RAPPORTO | | | | |
| SPP.C.01.01 - Debiti per trattamento di fine rapporto | 1.391.455,18 | 1.295.983,05 | 95.472,13 | 7% |
| TOTALE DEBITI PER TRATTAMENTO DI FINE RAPPORTO | 1.391.455,18 | 1.295.983,05 | 95.472,13 | 7% |

| PASSIVO | | | | |
|---|-------------------------|-------------------------|------------------|-------|
| Denominazione | A | B | Differenza A - B | |
| | STATO PATRIMONIALE 2019 | STATO PATRIMONIALE 2018 | € | % |
| TOTALE TRATTAMENTO DI FINE RAPPORTO DI LAVORO SUBORDINATO | 1.391.455,18 | 1.295.983,05 | 95.472,13 | 7% |
| SPP.D - DEBITI | | | | |
| SPP.D.03 - DEBITI VERSO BANCHE | | | | |
| SPP.D.03.01 - FINANZIAMENTI DA BANCHE GARANTITI | | 1.192,50 | -1.192,50 | -100% |
| TOTALE DEBITI VERSO BANCHE | | 1.192,50 | -1.192,50 | -100% |
| SPP.D.04 - DEBITI VERSO ALTRI FINANZIATORI | | | | |
| TOTALE DEBITI VERSO ALTRI FINANZIATORI | | | | |
| SPP.D.05 - ACCONTI RICEVUTI | | | | |
| SPP.D.05.02.00022106 - acconti tesserati Core | 1.443.121,46 | 1.194.209,28 | 248.912,18 | 21% |
| SPP.D.05.02 - ACCONTI RICEVUTI DA TESSERATI | 1.558.877,07 | 1.286.148,76 | 272.728,31 | 21% |
| TOTALE ACCONTI RICEVUTI | 1.558.877,07 | 1.286.148,76 | 272.728,31 | 21% |
| SPP.D.06 - DEBITI VERSO FORNITORI | | | | |
| SPP.D.06.01 - DEBITI VERSO FORNITORI | 1.281.897,34 | 850.722,35 | 431.174,99 | 51% |
| SPP.D.06.02.01 - FATTURE DA RICEVERE DA FORNITORI < 12 MESI | 208.603,94 | 223.291,88 | -14.687,94 | -7% |
| SPP.D.06.02 - FATTURE DA RICEVERE DA FORNITORI | 208.603,94 | 223.291,88 | -14.687,94 | -7% |
| SPP.D.06.03.01 - Note di credito da fornitori (<12 mesi) | -22.608,22 | -5.252,09 | -17.356,13 | 330% |
| SPP.D.06.03 - NOTE CREDITO DA FORNITORI | -22.608,22 | -5.252,09 | -17.356,13 | 330% |
| SPP.D.06.04 - NOTE CREDITO FORNITORI DA RICEVERE | | -6.100,00 | 6.100,00 | -100% |
| TOTALE DEBITI VERSO FORNITORI | 1.467.893,06 | 1.062.662,14 | 405.230,92 | 38% |
| SPP.D.08 - DEBITI VERSO SOCIETA' PARTECIPATE | | | | |
| TOTALE DEBITI VERSO SOCIETA' PARTECIPATE | | | | |
| SPP.D.11 - DEBITI TRIBUTARI | | | | |
| SPP.D.11.01.01.03 - IRAP | 6.623,00 | | 6.623,00 | |
| SPP.D.11.01.01.04 - IRES | 30.106,00 | | 30.106,00 | |
| SPP.D.11.01.01 - Erario c/imposte | 36.887,00 | 45.391,08 | -8.504,08 | -19% |

| PASSIVO | | | | |
|--|-------------------------|-------------------------|------------------|--------|
| Denominazione | A | B | Differenza A - B | |
| | STATO PATRIMONIALE 2019 | STATO PATRIMONIALE 2018 | € | % |
| SPP.D.11.01 - ERARIO C/IMPOSTE | 36.887,00 | 45.391,08 | -8.504,08 | -19% |
| SPP.D.11.02.02 - ritenute per dipendenti e assimilati (1001-1004) | 70.518,17 | 77.227,22 | -6.709,05 | -9% |
| SPP.D.11.02 - ERARIO C/RITENUTE | 104.964,81 | 157.570,02 | -52.605,21 | -33% |
| TOTALE DEBITI TRIBUTARI | 141.851,81 | 202.961,10 | -61.109,29 | -30% |
| SPP.D.12 - DEBITI VERSO ISTITUTI DI PREVIDENZA E SICUREZZA SOCIALE | | | | |
| SPP.D.12.01 - DEBITI V/INPS | 173.814,52 | 188.975,27 | -15.160,75 | -8% |
| SPP.D.12.02 - DEBITI V/INAIL | 527,87 | | 527,87 | |
| SPP.D.12.04.01 - Debiti v/inpgi | 7.619,44 | 4.994,58 | 2.624,86 | 53% |
| SPP.D.12.04.02 - Debiti v/Casagit | 511,75 | 261,79 | 249,96 | 95% |
| SPP.D.12.04.03 - Debiti vs/Enasarco | 2.076,28 | | 2.076,28 | |
| SPP.D.12.04 - ALTRI | 10.207,47 | 5.256,37 | 4.951,10 | 94% |
| TOTALE DEBITI VERSO ISTITUTI DI PREVIDENZA E SICUREZZA SOCIALE | 184.549,86 | 194.231,64 | -9.681,78 | -5% |
| SPP.D.13 - ALTRI DEBITI | | | | |
| SPP.D.13.02 - DEBITI VERSO ALTRE FEDERAZIONI | 40.752,44 | 68.191,17 | -27.438,73 | -40% |
| SPP.D.13.04.00024103 - DIVERSI DIPENDENTI | 325.258,66 | 180.302,80 | 144.955,86 | 80% |
| SPP.D.13.04 - DEBITI VERSO PERSONALE DIPENDENTE (CONI, FSN) | 324.945,79 | 180.302,80 | 144.642,99 | 80% |
| SPP.D.13.05.70 - Somme pignorate da erogare | 2.334,39 | | 2.334,39 | |
| SPP.D.13.05 - DEBITI VERSO altri soggetti trattenute personale | 2.334,39 | | 2.334,39 | |
| SPP.D.13.08 - DEBITI VERSO SOCIETA' ED ASSOCIAZIONI SPORTIVE | 50.975,87 | 51.930,00 | -954,13 | -2% |
| SPP.D.13.09 - DEBITI VERSO TESSERATI | 338.629,54 | 268.762,61 | 69.866,93 | 26% |
| SPP.D.13.12 - ANTICIPAZIONI RICEVUTE DAL CONI | 914.968,00 | 570.779,00 | 344.189,00 | 60% |
| SPP.D.13.13 - DEBITI VERSO ALTRI SOGGETTI | 113.627,88 | 157.029,33 | -43.401,45 | -28% |
| SPP.D.13.15.01 - ISCRIZIONE A GARE | 3.768,75 | 1.743,75 | 2.025,00 | 116% |
| SPP.D.13.15.02 - SOMME IN SOSPESO | | 1.890,00 | -1.890,00 | -100% |
| SPP.D.13.15.07 - SOMME IN SOSPESO C/ENTRATE COMITATI REGIONALI | 207.090,13 | 6.038,73 | 201.051,40 | 3.329% |
| SPP.D.13.15 - DEBITI CONTO TERZI | 210.858,88 | 9.672,48 | 201.186,40 | 2.080% |
| TOTALE ALTRI DEBITI | 1.997.092,79 | 1.306.667,39 | 690.425,40 | 53% |

| PASSIVO | | | | |
|---|-------------------------|-------------------------|------------------|-------|
| Denominazione | A | B | Differenza A - B | |
| | STATO PATRIMONIALE 2019 | STATO PATRIMONIALE 2018 | € | % |
| TOTALE DEBITI | 5.350.264,59 | 4.053.863,53 | 1.296.401,06 | 32% |
| SPP.E - RATEI E RISCONTI | | | | |
| SPP.E.01 - RATEI E RISCONTI | | | | |
| SPP.E.01.02.02 - Risconti ricavi contributi Coni straordinari | | 30.000,00 | -30.000,00 | -100% |
| SPP.E.01.02 - RISCONTI PASSIVI | | 30.000,00 | -30.000,00 | -100% |
| TOTALE RATEI E RISCONTI | | 30.000,00 | -30.000,00 | -100% |
| TOTALE RATEI E RISCONTI | | 30.000,00 | -30.000,00 | -100% |
| TOTALE STATO PATRIMONIALE PASSIVO | 10.444.231,12 | 8.066.784,74 | 2.377.446,38 | 29% |





Relazione della Ernst & Young S.p.A.

Società di revisione indipendente

Bilancio consuntivo al 31 Dicembre 2019

2019 

Relazione sulla revisione contabile del bilancio d'esercizio

Giudizio

Abbiamo svolto la revisione contabile del bilancio d'esercizio della Federazione Motociclistica Italiana (la Federazione), costituito dallo stato patrimoniale al 31 dicembre 2019, dal conto economico e dal rendiconto finanziario per l'esercizio chiuso a tale data e dalla nota integrativa.

A nostro giudizio, il bilancio d'esercizio della Federazione è stato correttamente predisposto, in tutti i suoi aspetti significativi, in conformità ai principi e criteri descritti nella Nota Integrativa.

Elementi alla base del giudizio

Abbiamo svolto la revisione contabile in conformità ai principi di revisione internazionali (ISA Italia). Le nostre responsabilità ai sensi di tali principi sono ulteriormente descritte nella sezione Responsabilità della società di revisione per la revisione contabile del bilancio d'esercizio della presente relazione. Siamo indipendenti rispetto alla Federazione in conformità alle norme e ai principi in materia di etica e di indipendenza applicabili nell'ordinamento italiano alla revisione contabile del bilancio. Riteniamo di aver acquisito elementi probativi sufficienti ed appropriati su cui basare il nostro giudizio.

Altri Aspetti

La presente relazione non è emessa ai sensi di legge, stante il fatto che, nell'esercizio chiuso al 31 dicembre 2019, la revisione legale, in conformità a quanto previsto dallo Statuto, è stata svolta da altro soggetto, diverso dalla scrivente società di revisione.

L'attività di revisione contabile si è in parte svolta nel contesto della situazione venutasi a creare a seguito della diffusione del COVID 19 e dei connessi provvedimenti, anche di natura restrittiva alla circolazione, emanati dal Governo Italiano a tutela della salute dei cittadini. Conseguentemente, in ragione di oggettive situazioni di forza maggiore, alcune procedure di revisione previste dagli standard professionali di riferimento sono state eseguite nell'ambito (i) di una rimodulata organizzazione del personale, improntata ad un ampio uso di smart working e (ii) di differenti modalità per interfacciarsi con i referenti aziendali e di raccolta delle evidenze probative, attraverso l'utilizzo, in modo prevalente, di documentazione in formato elettronico trasmessaci con tecniche di comunicazione a distanza.

Responsabilità del Consiglio Federale e del Collegio dei Revisori dei Conti per il bilancio d'esercizio

Il Consiglio Federale è responsabile per la redazione del bilancio d'esercizio che fornisca una rappresentazione veritiera e corretta in conformità al Regolamento di Amministrazione e Contabilità della Federazione che ne disciplina i criteri di redazione e, nei termini previsti dalla legge, per quella parte del controllo interno dagli stessi ritenuta necessaria per consentire la redazione di un bilancio che non contenga errori significativi dovuti a frodi o a comportamenti o eventi non intenzionali. Il Consiglio Federale è responsabile per la valutazione della capacità della Federazione di continuare ad operare come un'entità in funzionamento e, nella redazione del bilancio d'esercizio, per l'appropriatezza dell'utilizzo del presupposto della continuità aziendale, nonché per una adeguata informativa in materia. Il Consiglio Federale utilizza il presupposto della continuità aziendale nella redazione del bilancio d'esercizio a meno che abbiano valutato che sussistono le condizioni per la liquidazione della Federazione o per l'interruzione dell'attività o non abbiano alternative realistiche a tali scelte.

Il Collegio dei Revisori dei Conti ha la responsabilità della vigilanza, nei termini previsti dallo Statuto, sul processo di predisposizione dell'informativa finanziaria della Federazione e della revisione della Federazione.

Responsabilità della società di revisione per la revisione contabile del bilancio d'esercizio

I nostri obiettivi sono l'acquisizione di una ragionevole sicurezza che il bilancio d'esercizio nel suo complesso non contenga errori significativi, dovuti a frodi o a comportamenti o eventi non intenzionali, e l'emissione di una relazione di revisione che includa il nostro giudizio. Per ragionevole sicurezza si intende un livello elevato di sicurezza che tuttavia non fornisce la garanzia che una revisione contabile svolta in conformità ai principi di revisione internazionali (ISA Italia) individui sempre un errore significativo, qualora esistente. Gli errori possono derivare da frodi o da comportamenti o eventi non intenzionali e sono considerati significativi qualora ci si possa ragionevolmente attendere che essi, singolarmente o nel loro insieme, siano in grado di influenzare le decisioni economiche degli utilizzatori prese sulla base del bilancio d'esercizio.

Nell'ambito della revisione contabile svolta in conformità ai principi di revisione internazionali (ISA Italia), abbiamo esercitato il giudizio professionale e abbiamo mantenuto lo scetticismo professionale per tutta la durata della revisione contabile. Inoltre:

- abbiamo identificato e valutato i rischi di errori significativi nel bilancio d'esercizio, dovuti a frodi o a comportamenti o eventi non intenzionali; abbiamo definito e svolto procedure di revisione in risposta a tali rischi; abbiamo acquisito elementi probativi sufficienti ed appropriati su cui basare il nostro giudizio. Il rischio di non individuare un errore significativo dovuto a frodi è più elevato rispetto al rischio di non individuare un errore significativo derivante da comportamenti od eventi non intenzionali, poiché la frode può implicare l'esistenza di collusioni, falsificazioni, omissioni intenzionali, rappresentazioni fuorvianti o forzature del controllo interno;
- abbiamo acquisito una comprensione del controllo interno rilevante ai fini della revisione contabile allo scopo di definire procedure di revisione appropriate nelle circostanze, e non per esprimere un giudizio sull'efficacia del controllo interno della Federazione;
- abbiamo valutato l'appropriatezza dei principi contabili utilizzati nonché la ragionevolezza delle stime contabili effettuate dal Consiglio Federale e della relativa informativa;
- siamo giunti ad una conclusione sull'appropriatezza dell'utilizzo da parte del Consiglio Federale del presupposto della continuità aziendale e, in base agli elementi probativi acquisiti, sull'eventuale esistenza di una incertezza significativa riguardo a eventi o circostanze che possono far sorgere dubbi significativi sulla capacità della Federazione di continuare ad operare come un'entità in funzionamento. In presenza di un'incertezza significativa, siamo tenuti a richiamare l'attenzione nella relazione di revisione sulla relativa informativa di bilancio ovvero, qualora tale informativa sia inadeguata, a riflettere tale circostanza nella formulazione del nostro giudizio. Le nostre conclusioni sono basate sugli elementi probativi acquisiti fino alla data della presente relazione. Tuttavia, eventi o circostanze successivi possono comportare che la Federazione cessi di operare come un'entità in funzionamento;

Abbiamo comunicato ai responsabili delle attività di governance, identificati ad un livello appropriato come richiesto dai principi di revisione internazionali (ISA Italia), tra gli altri aspetti, la portata e la tempistica pianificate per la revisione contabile e i risultati significativi emersi, incluse le eventuali carenze significative nel controllo interno identificate nel corso della revisione contabile.

Roma, 19 giugno 2020

EY S.p.A.

Luigi Facci
(Revisore Legale)